

# Gemeinde Altenhagen

<b>Vorlage</b> federführend: <b>Zentrale Verwaltung und Finanzen</b>	Vorlage-Nr: 31/BV/099/2015 Datum: 08.06.2015 Verfasser: Furth, Birgit Fachbereichsleiter/-in: Gutglück, Elvira	
<b>Haushaltssatzung der Gemeinde Altenhagen für das Haushaltsjahr 2015</b>		
Beratungsfolge:		
Status	Datum	Gremium
Ö	22.06.2015	31 Gemeindevertretung Altenhagen

## 1. Sach- und Rechtslage:

Gemäß § 45 der Kommunalverfassung des Landes M-V vom 13. Juli 2011 hat die Gemeinde für jedes Haushaltsjahr eine Haushaltssatzung zu erlassen.

Der Haushaltsplan als Anlage zur Haushaltssatzung enthält alle im Haushaltsjahr für die Erfüllung der Aufgaben der Gemeinde voraussichtlich anfallenden Erträge und eingehenden Einzahlungen, entsprechenden Aufwendungen und zu leistenden Auszahlungen und notwendigen Verpflichtungsermächtigungen.

Die Gemeindevertretung hat entsprechend § 22 (3) Ziffer 8 die Haushaltssatzung zu beschließen.

## 2. Beschlussvorschlag:

Mit der Haushaltssatzung werden

- im Ergebnishaushalt	ordentliche Erträge auf	416.935 €
	ordentliche Aufwendungen auf	515.075 €
- im Finanzhaushalt	ordentliche Einzahlungen auf	400.340 €
	ordentliche Auszahlungen auf	485.040 €
	Einzahlungen aus Investitionstätigkeit auf	14.325 €
	Auszahlungen aus Investitionstätigkeit auf	45.400 €
	Einzahlungen aus Finanzierungstätigkeit auf	132.330 €
	Auszahlungen aus Finanzierungstätigkeit auf	16.555 €

festgesetzt.

Der Höchstbetrag der Kredite zur Sicherung der Zahlungsfähigkeit wird gemäß § 53 (3) KV M-V festgesetzt auf 154.650 €

Als Hebesätze werden beschlossen:	Grundsteuer A	300 v.H.
	Grundsteuer B	347 v.H.
	Gewerbesteuer	307 v.H.

Mit der Haushaltssatzung werden 2,88 Vollzeitäquivalente gemäß Stellenplan beschlossen.

## Anlage/n:

Haushaltssatzung mit Haushaltsplan, Stellenplan

# Haussaltssatzung Haussaltssplan

2015

für die Gemeinde  
Altenhagen



## **Inhaltsverzeichnis**

Haushaltssatzung

Vorbericht

Übersicht über Produkte des Gemeindehaushaltes

Zusammenfassung Gesamtergebnis- und –finanzplan

Übersicht über die Erträge u. Aufwendungen zum Ergebnishaushalt

Ergebnis- und Finanzplan

Stellenplan

Vorläufige Eröffnungsbilanz

Vorläufige Ergebnis- und Finanzrechnungen 2012 bis 2014



- |   |           |
|---|-----------|
| 1. Grundsteuer  |           |
| a) für die land- und forstwirtschaftlichen Flächen<br>(Grundsteuer A) auf | 300 v.H.  |
| b) für die Grundstücke<br>(Grundsteuer B) auf                             | 347 v. H. |
| 2. Gewerbesteuer auf  | 307 v. H. |

### § 6 Stellen gemäß Stellenplan

Die Gesamtzahl der im Stellenplan ausgewiesenen Stellen beträgt 2,88 Vollzeitäquivalente.

### § 7 Eigenkapital

Die Eröffnungsbilanz liegt noch nicht vor. Jedoch ist eine vorläufige Eröffnungsbilanz bei der Rechtsaufsichtsbehörde des Landkreises Mecklenburgische Seenplatte eingereicht.

Altenhagen, d. \_\_\_\_\_

\_\_\_\_\_  
Bürgermeister

Siegel

#### Bekanntmachung:

Die vorstehende Haushaltssatzung für das Haushaltsjahr 2015 wird hiermit öffentlich bekannt gemacht. Die nach § 47 Abs.3 der Kommunalverfassung M-V erforderliche Genehmigung durch die untere Rechtsaufsichtsbehörde des Landkreises Mecklenburgische Seenplatte wurde am \_\_\_\_\_ .2015 erteilt.

Die Haushaltssatzung liegt mit ihren Anlagen zur Einsichtnahme im Verwaltungsgebäude in Tützpatz, Zimmer 10 zu den allgemeinen Sprechzeiten der Verwaltung öffentlich aus. Die Auslegungsfrist beträgt zwei Wochen, mit Beginn am \_\_\_\_\_ .2015 und Ende am \_\_\_\_\_ .2015.

#### Hinweis:

Ein Verstoß gegen Verfahrens- und Formvorschriften, die in der Kommunalverfassung für das Land Mecklenburg-Vorpommern (KV M-V) enthalten oder aufgrund der KV M-V erlassen worden sind, kann nach Ablauf eines Jahres seit der öffentlichen Bekanntmachung nicht mehr geltend gemacht werden.

Diese Folge tritt ein, wenn der Verstoß innerhalb der Jahresfrist schriftlich unter Bezeichnung der verletzten Vorschrift und der Tatsache, aus der sich der Verstoß ergibt, gegenüber der Gemeinde geltend gemacht wird. Eine Verletzung der Anzeige-, Genehmigungs- oder Bekanntmachungsvorschriften kann abweichend von Satz 1 stets geltend gemacht werden.

Altenhagen, den \_\_\_\_\_ .2015

\_\_\_\_\_  
Bürgermeister

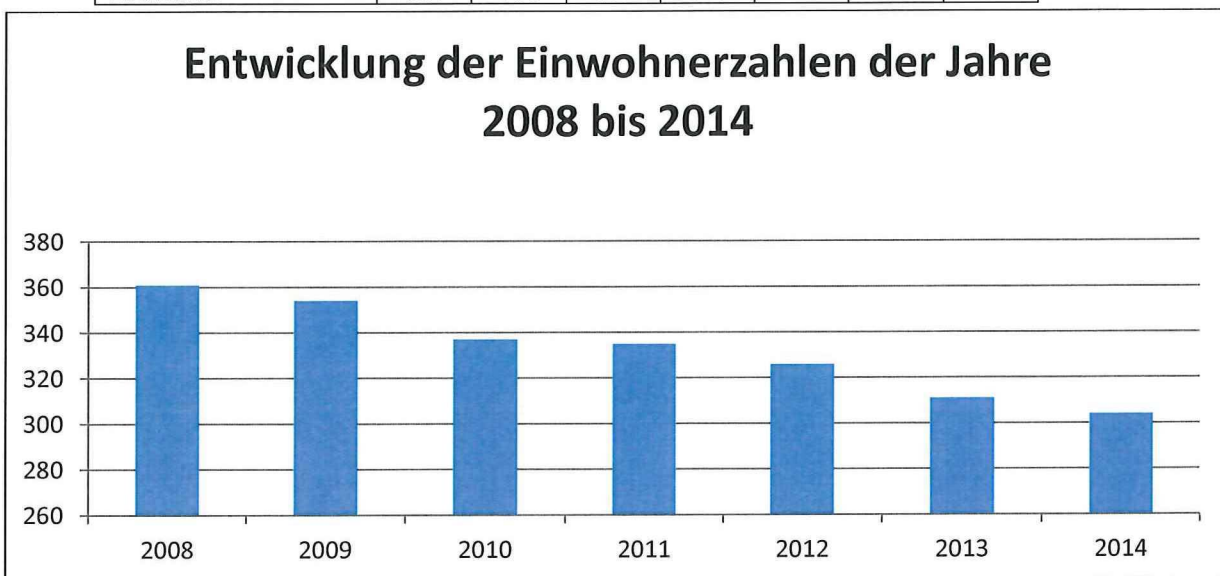
## Vorbericht

### 1. Allgemeine Angaben zur Gemeinde Altenhagen

#### 1.1 Entwicklung der Einwohnerzahlen

Die Gemeinde Altenhagen hatte zum 31.12.2014 304 Einwohner. Die Anzahl der Sterbefälle übersteigt die Anzahl der Geburten und es gab mehr Wegzüge als Zuzüge, so dass die Entwicklung der Einwohnerzahlen der Gemeinde in den letzten sechs Jahren negativ ist. Dies steht im Konsens mit der Landesprognose zur Bevölkerungsentwicklung in Mecklenburg-Vorpommern, die einen Bevölkerungsrückgang prognostiziert. Gegenwertig kann noch nicht von einer gleichbleibenden Entwicklung der Einwohnerzahl ausgegangen werden.

Bevölkerungsstand lt. Statistischem Amt	2008	2009	2010	2011	2012	2013	2014
Einwohner	361	354	337	335	326	311	304



#### 1.2 Geographische Angaben und Größe

(Quelle: <http://de.wikipedia.org>)

Altenhagen ist eine Gemeinde im Nordosten des Landkreises Mecklenburgische Seenplatte. Die Gemeinde liegt nordwestlich von Altentreptow. Bis zum 1. Januar 2005 war die Gemeinde Teil des Amtes Kastorfer See und ist seitdem Teil des Amtes Treptower Tollensewinkel mit Sitz in Altentreptow.

Das an der Grenze zu Mecklenburg gelegene Dorf hieß ursprünglich Hinrichshagen und war im Lehnsbesitz der Familie von Voß. 1487 gelangte der Ort an die Familie von Maltzahn. Als das Rittergut im 18. Jahrhundert in Konkurs ging, wurde Hinrichshagen mit Philipphof 1773 von Christian Bogislaw von Linden ersteigert. Dieser ließ kurze Zeit später (1774) das Dorf Neuenhagen anlegen. Für Hinrichshagen setzte sich darauf der Name Altenhagen durch. Mit dem Aussterben der männlichen Linie der Familie von Linden ging deren Familienfideikommiss 1785 an die Familie von Heyden-Linden über. Spätestens unter den Heyden-Linden erfolgte die Umwandlung des Lehens in Erbesitz (Allod). 1838 wurde eine Separation des Ortes durchgeführt. Heinrich Berghaus bezeichnete Altenhagen in seinem „Landbuch“ als freies Bauerndorf, konnte jedoch nicht angeben, wann die von Heyden-Linden ihren Besitz verkauft hatten. Im Jahr 1827 wird die Leibeigenschaft offiziell aufgehoben, aber erst 1865 ist Altenhagen ein freies Bauerndorf und hatte 163 Einwohner.

Eine erste Erwähnung des Ortes Carin (heute Philipphof) gibt es im Jahr 1303. Im Jahr 1609 gründet Herzog Philipp – Julius ein Ackerwerk in Carin. Von nun an wird der Ort nach ihm benannt – Philipphof –.

#### 1.3 Anzahl der gemeindlichen Grundstücke

Zur Gemeinde Altenhagen gehören 71 gemeindliche Flurstücke mit einer Gesamtfläche von 30,6726 ha.

#### 1.4 Anzahl der gemeindlichen Straßenkilometer

Durch die Gemeinde verlaufen 6 Straßen mit einer Gesamtlänge von 10,889 km.

#### 1.5 Entwicklung der Anzahl der Gewerbebetriebe

	2011	2012	2013	2014
Gewerbebetriebe	9	10	13	12

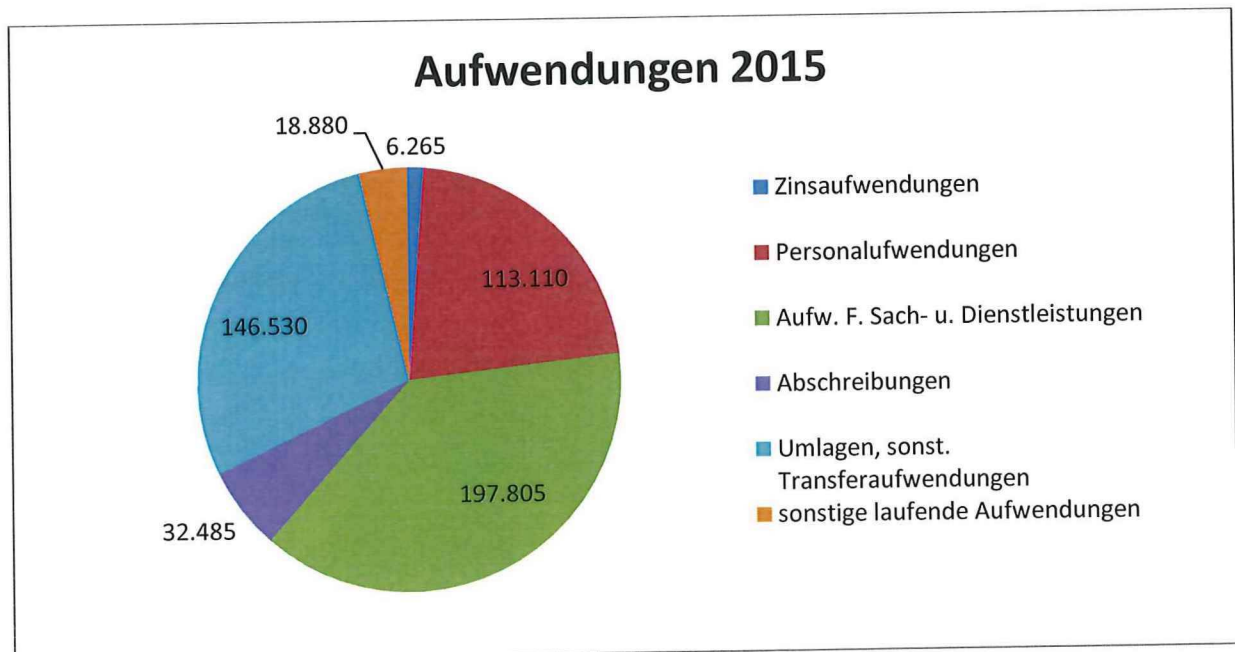
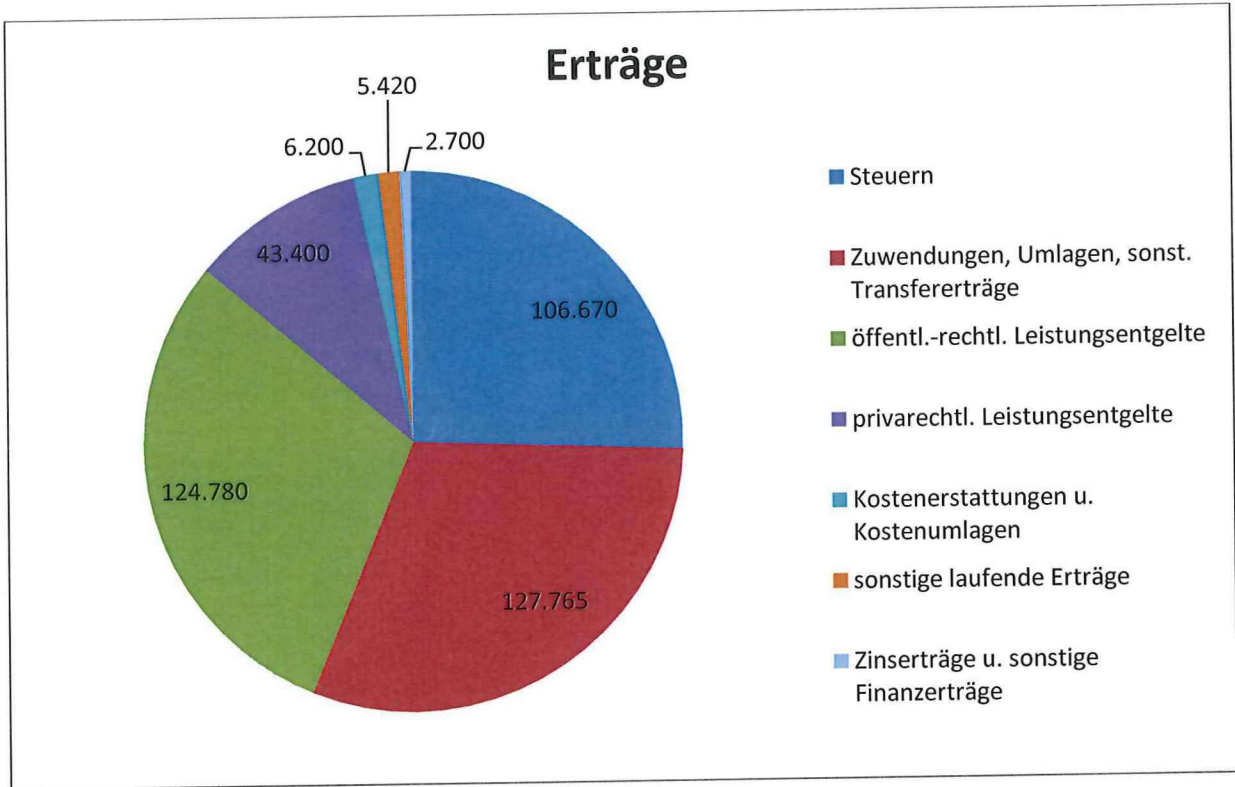
#### 1.6 Entwicklung der Arbeitslosenquote

(Quelle: <http://statistik.arbeitsagentur.de>)

Regionaldirektion Nord Neubrandenburg	November 2011	November 2012	November 2013	November 2014
Arbeitslose insgesamt	25.303	24.556	18.755	17.347
Arbeitslosenquote	13,6 %	13,4 %	13,3 %	12,7 %

## 2. Haushaltsplan 2015

### 2.1 Graphische Darstellung der Erträge und Aufwendungen im Haushaltsjahr 2015



Das ordentliche Ergebnis als Saldo der ordentlichen Erträge und Aufwendungen (einschließlich Finanzerträge und -aufwendungen) ist nach wissenschaftlicher Definition die Konkretisierung des Grundsatzes der Generationengerechtigkeit. Ein ausgeglichenes ordentliches Ergebnis stellt sicher, dass Ressourcenaufkommen und Ressourcenverbrauch im Haushaltsjahr einander entsprechen und die Kenngröße durch außerordentliche Vorgänge, wie z.B. Erträge aus Vermögensveräußerungen über Buchwert, nicht manipuliert werden können.

Die Jahresergebnisse zeigen jedoch, dass stetig an der weiteren Haushaltskonsolidierung gearbeitet werden muss.

## 2.2. Überblick über die Entwicklung der Haushaltswirtschaft

### 2.2.1 Darstellung des Haushaltsausgleichs

#### 2.2.1.1 Haushaltsausgleich des Ergebnishaushaltes und Entwicklung der Jahresergebnisse im Finanzplanungszeitraum

Gemäß § 16 Absatz 1 Nummer 1 GemHVO-Doppik ist der Haushalt in der Planung ausgeglichen, wenn der Ergebnishaushalt unter Berücksichtigung von noch nicht ausgeglichenen Fehlbeträgen aus Haushaltsvorjahren mindestens ausgeglichen ist.

Lfd. Nr.		Jahr	Jahres- ergebnis	Jahresergebnis je Einwohner
		in €		
		1	2	3
1.	Aus Haushaltsvorjahren vorzutragende Beträge	304 EWO		
1.1	3. Haushaltsvorjahr (vorl. Ergebnis)	2012	15.768	51,87
1.2	2. Haushaltsvorjahr (vorl. Ergebnis)	2013	-12.027	-39,57
1.3	1. Haushaltsvorjahr (Plan)	2014	-52.260	-171,91
2.	Ansatz des Haushaltsjahres	2015	-81.060	-266,65
3.	Summe/Saldo zum Ende des Haushaltsjahres	2015	-129.579	-426,26
4.	Ansätze der Haushaltsfolgejahre			
4.1	1. Haushaltsfolgejahr	2016	-87.655	-288,34
4.2	2. Haushaltsfolgejahr	2017	-86.275	-283,80
4.3	3. Haushaltsfolgejahr	2018	-85.880	-282,50
665	Summe/Saldo zum Ende des Finanzplanungszeitraumes	2018	-389.389	-1.280,90

Bei der Ermittlung des Haushaltsausgleichs im Ergebnishaushalt sind Vorträge aus Haushaltsjahren mit einer kalendarischen Rechnungslegung nicht zu berücksichtigen.

Es wurde / wird in allen relevanten Haushaltsjahren ein negatives Jahresergebnis vor Veränderung der Rücklagen ausgewiesen. Kumuliert belaufen sich diese Verluste bis zum Ende des Finanzplanungszeitraumes auf 389.389 €. Sollten diese negative Ergebnisse sich auch in den Jahresabschlüssen widerspiegeln, so wäre im Zuge der Jahresabschlüsse der Ausgleich über die Abnahme des positiven Eigenkapitals gemäß vorläufiger ungeprüfter Eröffnungsbilanz bis zum Haushaltsjahr 2017 möglich.

### 2.2.1.2 Haushaltsausgleich des Finanzhaushaltes und Darstellung der Zusammensetzung und Entwicklung des Saldos der liquiden Mittel und der Kredite zur Sicherung der Zahlungsfähigkeit im Finanzplanungszeitraum

Gemäß § 16 Absatz 1 Nummer 2 GemHVO-Doppik ist der Haushalt in der Planung ausgeglichen, wenn im Finanzhaushalt unter Berücksichtigung von vorzutragenden Beträgen aus Haushaltsvorjahren der Saldo der ordentlichen und außerordentlichen Ein- und Auszahlungen gemäß § 3 Absatz 1 Nr. 26 GemHVO-Doppik ausreicht, um die Auszahlungen zur planmäßigen Tilgung von Krediten für Investitionen und Investitionsfördermaßnahmen zu decken.

Lfd. Nr.		Jahr	Saldo der ordentlichen und außerordentlichen Ein- und Auszahlungen	Saldo der ordentlichen und außerordentlichen Ein- und Auszahlungen	planmäßige Tilgung von Investitionskrediten <sup>2</sup>	planmäßige Tilgung von Investitionskrediten	In Haushaltsfolgejahre vorzutragende Beträge <sup>3</sup>	In Haushaltsfolgejahre vorzutragende Beträge
				je Einwohner		je Einwohner		je Einwohner
(in €)								
		1	2	3	4	5	6	7
<b>1.</b>	<b>Aus Haushaltsvorjahren vorzutragende Beträge</b>							
1.1.	3. Haushaltsvorjahr (vorl. Ergebnis)	2012	14.262	47	14.858	49	- 596	- 2
1.2.	2. Haushaltsvorjahr (vorl. Ergebnis)	2013	10.651	35	15.598	51	- 4.947	- 16
1.3.	1. Haushaltsvorjahr (Plan)	2014	- 41.770	- 137	16.320	54	- 58.090	- 191
<b>2.</b>	<b>Ansatz des Haushaltsjahres</b>	<b>2015</b>	<b>- 84.700</b>	<b>- 279</b>	<b>16.555</b>	<b>54</b>	<b>-101.255</b>	<b>- 333</b>
<b>3.</b>	<b>Summe / Saldo zum Ende des Haushaltsjahres</b>	<b>2015</b>	<b>- 101.557</b>	<b>- 334</b>	<b>63.331</b>	<b>208</b>	<b>-164.888</b>	<b>- 542</b>
<b>4.</b>	<b>Ansätze der Haushaltsfolgejahre</b>							
4.1.	1. Haushaltsfolgejahr	2016	-79.950	-263	16.875	56	-96.825	-319
4.2.	2. Haushaltsfolgejahr	2017	-75.545	-249	17.225	57	-92.770	-305
4.3.	3. Haushaltsfolgejahr	2018	-74.850	-246	17.530	58	-92.380	-304
<b>5.</b>	<b>Summe / Saldo zum Ende des Finanzplanungszeitraumes</b>	<b>2018</b>	<b>-331.902</b>	<b>-1.092</b>	<b>114.961</b>	<b>378</b>	<b>-446.863</b>	<b>-1.470</b>

<sup>1</sup> Saldo der ordentlichen und außerordentlichen Ein- und Auszahlungen gem. § 3 Abs. 1 Nr. 26 GemHVO-Doppik, Abstimmung mit Vorbericht Ziffer 2.1.2, Muster 5b, Zeile 6

<sup>2</sup> Zu entnehmen aus § 3 Abs. 1 Nr. 44 GemHVO-Doppik. In diesem Posten können auch außerplanmäßige Tilgungen und Tilgungen zur Umschuldung ausgewiesen sein. Diese sind hier nicht zu berücksichtigen. Abstimmung mit Vorbericht Ziffer 2.1.2, Muster 5 b, Zeile 7

<sup>3</sup> Saldo der ordentlichen und außerordentlichen Ein- und Auszahlungen abzüglich planmäßige Tilgung von Investitionskrediten (Saldo der Spalten 2 und 4), Abstimmung mit Vorbericht, Ziffer 2.1.2, Muster 5b, Zeile 8

Bei der Ermittlung des Haushaltsausgleichs im Finanzhaushalt ist der Bestand an liquiden Mitteln zum Ende des letzten Haushaltsjahres mit einer kameralen Rechnungslegung, soweit er dem Bereich der laufenden Ein- und Auszahlungen zuzurechnen ist, mit zu berücksichtigen. Dieser beträgt bei der Gemeinde Altenhagen 27.455,87 €.

Im Haushaltsjahr 2012 reichte der Überschuss der ordentlichen und außerordentlichen Einzahlungen über die korrespondierenden Auszahlungen nicht zur Finanzierung der planmäßigen Kredittilgung aus, hier war eine Unterdeckung von 596 € zu verzeichnen.

Ab dem Haushaltsjahr 2013 setzt sich das negative Ergebnis bis zum Ende des Finanzplanzeitraumes fort. **Insofern ist der Haushaltsausgleich im Finanzhaushalt im Haushaltsjahr 2015 insgesamt nicht gegeben.**

Zusammensetzung und Entwicklung des Saldos der liquiden Mittel und der Kredite zur Sicherung der Zahlungsfähigkeit im Finanzplanungszeitraum der Gemeinde Altenhagen													
lfd. Nr.		Ergebnisse des Haus- halts-vor- jahres 2013	Ansätze des Haus- halts-vor- jahres ein- schl. Nach- träge 2014	Ansätze des Haushalts- jahres 2015	Planungsda- ten des Haus- halts-folgejah- res 2016	Planungsda- ten des zwei- ten Haushalts- folgejahres 2017	Planungsdaten des dritten Haushalts-folge- jahres 2018						
								in €					
								1	2	3	4	5	6
11	Liquide Mittel zum 31.12. des Haushaltsvorjahres (§ 47 Absatz 4 Nummer 2.4 GemHVO-Doppik)	38.189	12.804		-	-	-						
22	- Kredite zur Sicherung der Zahlungsfähigkeit zum 31.12. des Haus- haltsvorjahres	-		75.336	- 207.666	- 296.966	- 385.236						
3	= <b>Saldo der liquiden Mit- tel und der Kredite zur Sicherung der Zah- lungsfähigkeit zum 31.12. des HH- vorjahres</b>	38.189	12.804	- 75.336	- 207.666	- 296.966	- 385.236						
4	Saldo laufende Ein- und Auszahlungen zum 31.12. des Haus- haltsvorjahres	38.189	33.242	- 24.848	- 126.103	- 222.928	- 315.698						
5	+ Korrektur des Vor- trages gemäß An- lage 6 der Verwal- tungs-vorschriften zur GemHVO-Dop- pik und GemKVO- Doppik, Nummer 7			0									
6	+ Saldo der ordentli- chen und außeror- dentlichen Ein- und Auszahlungen (§ 3 Absatz 1 Satz 1 Nummer 26 GemHVO-Doppik)	10.651	- 41.770	- 84.700	- 79.950	- 75.545	- 74.850						
7	- Planmäßige Tilgung von Krediten für In- vestitionen und In- vestitionsförde- rungsmaßnahmen	15.598	16.320	16.555	16.875	17.225	17.530						
83	= Saldo laufende Ein- und Auszahlungen zum 31.12. des Haus- haltsjahres	33.242	- 24.848	- 126.103	- 222.928	- 315.698	- 408.078						

9		Saldo der Ein- und Auszahlungen aus Investitionstätigkeit zum 31.12. des Haushaltsvorjahres	-	- 20.337	- 50.387	- 81.462	- 73.937	- 69.437
10	+	Korrektur des Vortrages gemäß Anlage 6 der Verwaltungsvorschriften zur GemHVO-Doppik und GemKVO-Doppik, Nummer 7			-			
11	+	Saldo der Ein- und Auszahlungen aus Investitionstätigkeit (§ 3 Absatz 1 Satz 1 Nummer 41 GemHVO-Doppik)	- 20.337	- 30.050	- 31.075	7.525	4.500	4.500
12	+	Saldo der Ein- und Auszahlungen aus Krediten für Investitionen und Investitionsförderungsmaßnahmen (ohne planmäßige Tilgung)						
13	=	Saldo der Ein- und Auszahlungen aus Investitionstätigkeit zum 31.12. des Haushaltsjahres	- 20.337	- 50.387	- 81.462	- 73.937	- 69.437	- 64.937
14		Saldo der Ein- und Auszahlungen aus durchlaufenden Geldern und ungeklärten Zahlungsvorgängen zum 31.12. des Haushaltsvorjahres (§ 3 Absatz 1 Satz 1 Nummer 55 GemHVO-Doppik)	0	-101	-101	-101	-101	-101
15	+	Saldo der Ein- und Auszahlungen aus durchlaufenden Geldern und ungeklärten Zahlungsvorgängen (§ 3 Absatz 1 Satz 1 Nummer 55 GemHVO-Doppik)	-101	0	0	0	0	0
16	+	Saldo der Ein- und Auszahlungen aus durchlaufenden Geldern und ungeklärten Zahlungsvorgängen zum 31.12. des Haushaltsjahres (§ 3 Absatz 1 Satz 1 Nummer 55 GemHVO-Doppik)	-101	-101	-101	-101	-101	-101

174	=	Saldo der liquiden Mittel und der Kredite zur Sicherung der Zahlungsfähigkeit zum 31.12. des Haushaltsjahres	12.804	-	75.336	-	207.666	-	296.966	-	385.236	-	473.116
Kontrollrechnung:													
18		Liquide Mittel zum 31.12. des Haushaltsjahres (§ 3 Absatz 1 Satz 1 Nummer 60 GemHVO-Doppik)	12.804										
19	-	Kredite zur Sicherung der Zahlungsfähigkeit zum 31.12. des Haushaltsjahres (§ 3 Absatz 1 Satz 1 Nummer 58 GemHVO-Doppik)	-		75.336		<b>207.666</b>		296.966		385.236		473.116
20	=	Saldo der liquiden Mittel und der Kredite zur Sicherung der Zahlungsfähigkeit zum 31.12. des Haushaltsjahres	12.804	-	75.336	-	207.666	-	296.966	-	385.236	-	473.116

<sup>1</sup> Ämter weisen nur den auf ihren Haushalt entfallenden Anteil an den liquiden Mitteln sowie die Forderungen gemäß § 47 Absatz 4 Nummer 2.2.6.1 GemHVO-Doppik aus.

Amtsangehörige Gemeinden weisen die Forderungen gemäß § 47 Absatz 4 Nummer 2.2.6.1 GemHVO-Doppik aus.

<sup>2</sup> Ämter weisen nur den auf ihren Haushalt entfallenden Anteil an den Krediten zur Sicherung der Zahlungsfähigkeit sowie die Verbindlichkeiten gemäß § 47 Absatz 5 Nummer 4.10.1 GemHVO-Doppik aus. Amtsangehörige Gemeinden weisen die Verbindlichkeiten gemäß § 47 Absatz 5 Nummer 4.10.1 GemHVO-Doppik aus.

Darüber hinaus sind Verbindlichkeiten gemäß § 47 Absatz 5 Nummer 4.3 und 4.7 bis 4.11 GemHVO-Doppik auszuweisen, soweit sie Verbindlichkeiten aus Kreditaufnahmen zur Sicherung der Zahlungsfähigkeit enthalten.

Der auszuweisende Betrag für das Haushaltsjahr (Spalte 3) entspricht dem Betrag in Muster 4a zu § 1 Absatz 2 Nummer 5 GemHVO-Doppik, Spalte 1, Zeile 13.

<sup>3</sup> Der Betrag entspricht dem Vortrag gemäß § 16 Absatz 1 Nummer 2 und Absatz 2 Nummer 2 GemHVO-Doppik.

<sup>4</sup> Summe der Zeilen 8, 13 und 16

In den Zeilen 1 bis 3 sowie in den Zeilen 18 bis 20 wird die Entwicklung des Saldos der liquiden Mittel und der Kredite zur Sicherung der Zahlungsfähigkeit in den beiden Haushaltsvorjahren, im Haushaltsjahr und im Finanzplanungszeitraum dargestellt. Die liquiden Mittel der Gemeinde (Forderungen auf dem Verrechnungskonto bei der geschäftsführenden Gemeinde –Stadt Altentreptow-) werden im Finanzplanungszeitraum insgesamt auf 473.116 € ansteigen.

In den folgenden Zeilen 4 bis 16 werden die Ursachen für die Veränderung des Saldos der liquiden Mittel und der Kredite zur Sicherung der Zahlungsfähigkeit unterschieden nach dem laufenden Bereich (Saldo der ordentlichen und außerordentlichen Ein- und Auszahlungen und der planmäßigen Tilgung von Krediten für Investitionen und Investitionsförderungsmaßnahmen), dem Investitionsbereich Saldo der Ein- und Auszahlungen aus der Investitionstätigkeit sowie der Entwicklung der Investitionskredite – mit Ausnahme der planmäßigen Tilgung, die dem laufenden Bereich zugeordnet ist, dem Bereich der Ein- und Auszahlungen aus durchlaufenden Geldern und ungeklärten Zahlungsvorgängen.

In den Zeilen 4 bis 8 wird die Entwicklung des Saldos der laufenden Ein- und Auszahlungen und der planmäßigen Tilgung der Investitionskredite dargestellt. Sofern in der Zeile 8 kein negativer Betrag ausgewiesen wird, ist in dem entsprechenden Haushaltsjahr ein Haushaltsausgleich im Finanzhaushalt gegeben. In allen Haushaltsjahren (außer im HHJ 2012) ist an dieser Stelle aber ein negativer Wert eingetragen, so dass kein Haushaltsausgleich erreicht werden kann.

In den Zeilen 9 bis 13 wird die Entwicklung des Saldos der Ein- und Auszahlungen aus der Investitionstätigkeit gezeigt. In allen Haushaltsjahren wird auch hier ein negativer Saldo ausgewiesen, der sich zwar ab dem Haushaltsjahr

2016 von Jahr zu Jahr verringert, aber am Ende des Finanzplanzeitraumes immer noch negativ in Höhe von 64.937 € dargestellt wird.

### 2.2.1.3 Verwendung der Sonderhilfen des Landes (Vereinbarung vom 25. Juni 2013)

In den Jahren 2014 bis 2016 werden den Kommunen des Landes zusätzliche Zuweisungen in Höhe von 100 Mio. EUR außerhalb des Kommunalen Finanzausgleichs bereitgestellt. Die Hilfen werden in Teilbeträgen von 40 Mio. EUR in 2014 und jeweils 30 Mio. EUR in den Jahren 2015 und 2016 ausgezahlt.

Auf Basis der für die Zuweisung im Jahr 2014 maßgeblichen Einwohnerzahl per 31. Dezember 2012 ergibt sich ein Zuweisungsbetrag von 12,49 EUR für kreisangehörige Gemeinden.

Die Mittel aus der Vereinbarung über finanzielle Hilfen des Landes für die Kommunen in Mecklenburg-Vorpommern vom 25. Juni 2013 wird die Gemeinde gemäß § 1 Abs. 1 der Vereinbarung wie folgt verwenden:

Jahr	Betrag in €	Maßnahmenbezogene Verwendung
2014 (40%)	4.050	Wird in 2014 und Folgejahre zur Fertigstellung des Feuerwehrgebäudes eingesetzt
2015 (30%)	3.025	
2016 (30%)	3.025	
Gesamtbetrag	10.100	

### 2.2.1.4 Wichtige Erträge und Umlagen

Eine Übersicht über die Entwicklung der wichtigsten Erträge und Umlagen zeigt die nachfolgende Tabelle:

#### Entwicklung der Steuereinnahmen und Zuweisungen der Gemeinde Altenhagen

##### für die Haushaltsjahre 2011 bis 2015 gemäß Haushaltsplan

Steuerart	2011	2012	2013	2014	2015
Grundsteuer A	11.300 €	11.300 €	12.000 €	12.300 €	12.600 €
Grundsteuer B	19.600 €	19.400 €	19.600 €	19.700 €	19.500 €
Gewerbsteuer	1.200 €	800 €	4.100 €	3.000 €	8.700 €
Einkommensteuer	29.200 €	38.300 €	40.300 €	44.700 €	53.325 €
Umsatzsteuer	2.100 €	1.800 €	1.900 €	1.920 €	1.925 €
Hundesteuer	1.200 €	1.200 €	1.200 €	1.200 €	1.050 €
Schlüsselzuweisungen	112.600 €	105.200 €	110.750 €	114.620 €	111.000 €
Gem. ant. am Fam. Leistungsausgl.	7.200 €	8.300 €	8.450 €	8.930 €	9.570 €
Gesamt	184.400 €	186.300 €	198.300 €	206.370 €	217.670 €

#### Entwicklung der Umlagen für die Jahre 2011 bis 2015 gemäß Haushaltsplan

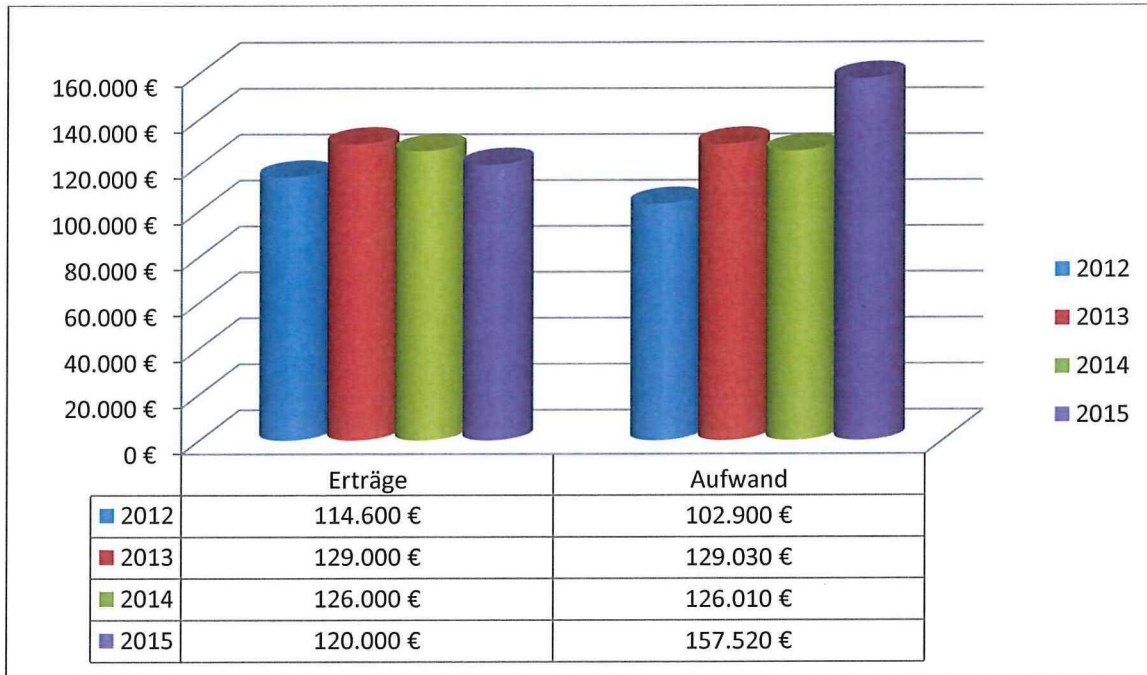
Umlageart	2011	2012	2013	2014	2015
Gewerbsteuerumlage	100 €	100 €	500 €	350 €	1.000 €
Kreisumlage	93.400 €	91.400 €	88.400 €	97.590 €	103.020 €
Amtsumlage	33.100 €	42.800 €	46.250 €	47.920 €	42.200 €
Gesamt	126.600 €	134.300 €	135.150 €	145.860 €	146.220 €

	Grundsteuer A (v.H.)	Grundsteuer B (v.H.)	Gewerbesteuer (v.H.)
Hebesatz der Gemeinde	300	347	307
Landesdurchschnittlicher Hebesatz für kreisangehörige Gemeinden 2012	276	350	318

## 2.2 Wirtschaftlichkeit des gemeindeeigenen Mietwohnungsbestandes

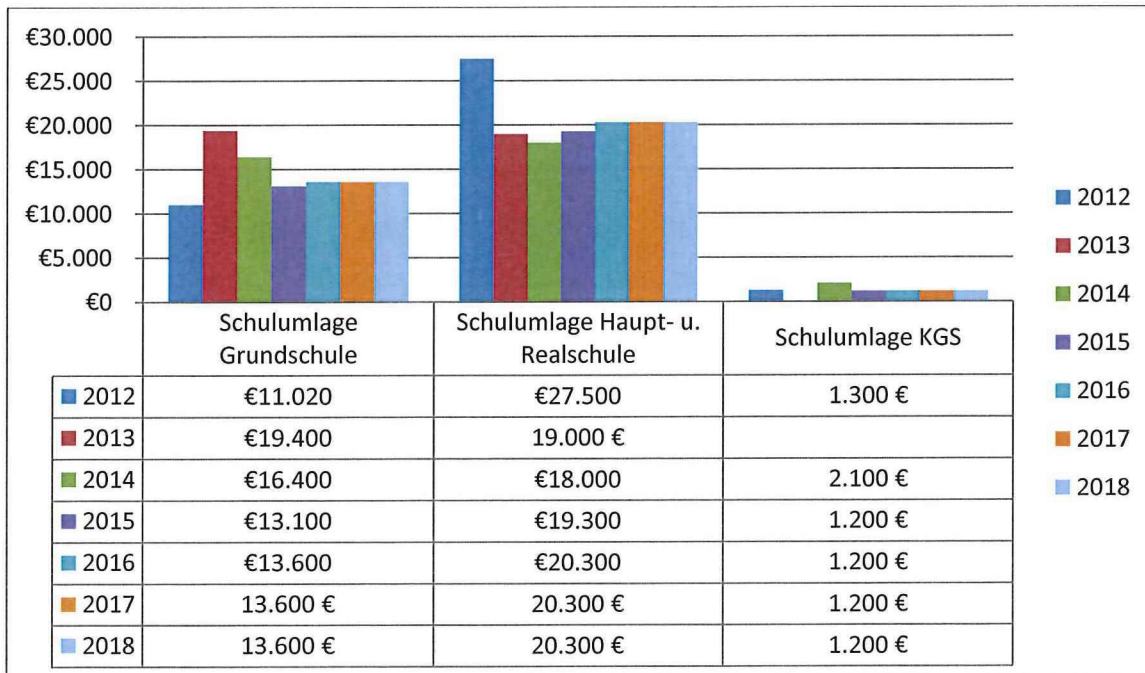
			2012	2013	2014	2015
	Wohnungseinheiten Anzahl gesamt:		13	13	13	13
	davon vermietet:		10	9	9	9
	davon Leerstand:		3	4	4	4
Produkt	Konto	Bezeichnung	Soll lt. JR	Plan	Plan	Plan
<b>Erträge</b>						
1.1.4.09	44110000	Erträge aus Mieten	32.951	30.200	30.200	30.200
1.1.4.09	442*	sonst. Kostenerstattungen	78	100	100	100
1.1.4.09	415122*	Erträge aus der Auflösung von Sonderposten	76	75	75	140
			-			
<b>Summe Erträge</b>			<b>33.105</b>	<b>30.375</b>	<b>30.375</b>	<b>30.440</b>
<b>Aufwendungen</b>						
1.1.4.09	522*	Aufwendungen für Energie, Wasser, Müll u.a.	6.536	7.800	6.650	6.750
1.1.4.09	523*	Aufwendungen für Unterhaltung u. Bewirtschaftung	2.930	3.900	4.100	4.500
1.1.4.09	5637*	Bankgebühren	151	200	200	200
1.1.4.09	5621*	Mieten	164	200	200	200
1.1.4.09	53*	Abschreibungen	1.721	1.800	1.725	2.250
1.1.4.09	56411*	Gebäudeversicherung	1.182	1.200	1.300	1.300
1.1.4.09	5681*	Grundsteuern	1.080	1.100	1.100	1.000
1.1.4.09	57*	Zinsen	4.930	5.250	3.470	3.165
<b>Summe Aufwendungen</b>			<b>18.694</b>	<b>21.450</b>	<b>18.745</b>	<b>19.365</b>
<b>Saldo der Aufwendungen und Erträge</b>			<b>14.411</b>	<b>8.925</b>	<b>11.630</b>	<b>11.075</b>
1.1.4.09	79253*	Tilgung Inv.kredite	10.172	11.262	11.373	11.580
<b>Zuschuss der Gemeinde insgesamt</b>			<b>4.239</b>	<b>- 2.337</b>	<b>257</b>	<b>- 505</b>

### 2.3 Kostenübersicht der Küche gemäß Ergebnisplan



### 2.4 Schulumlagen

In den Aufwendungen für Sach- und Dienstleistungen enthalten sind die Kosten für die an andere Träger zu zahlende Schulumlage für schulpflichtige Kinder der Gemeinde. Dass diese ebenfalls großen Einfluss auf die gemeindliche Finanzlage haben, wird aus folgender Übersicht erkennbar:



## 2.5 Entwicklung der Kosten für die Betreuung von Kindern in Kita's und Tagespflege



## 2.6 Entwicklung der Kredite für Investitionen und Investitionsförderungsmaßnahmen

Name des Kreditinstitutes	Ursprungsbetrag	31.12.2014	31.12.2015	31.12.2016	31.12.2017	31.12.2018
KfW (Straßenbau)	25.769,11 €	7.158,05 €	5.726,43 €	4.294,81 €	2.863,19 €	1.431,57 €
DG HYP (Sanierung WE)	68.871,02 €	30.686,03 €	27.485,99 €	24.285,95 €	21.085,91 €	17.885,87 €
DG HYP (Straßenbau u. Sanierung WE)	53.941,29 €	30.177,49 €	28.129,89 €	26.000,21 €	23.785,15 €	21.481,29 €
LFI (Sanierung WE)	94.206,55 €	46.318,41 €	42.005,87 €	37.562,49 €	32.984,30 €	28.267,22 €
KfW (Darlehn ABM)	24.506,16 €	4.901,35 €	3.921,11 €	2.940,87 €	1.960,63 €	980,39 €
DKB (Sanierung WE)	81.653,31 €	37.159,64 €	33.090,26 €	28.936,82 €	24.697,57 €	20.370,75 €
DG HYP (Straßenbau)	51.129,19 €	32.535,43 €	32.021,45 €	31.621,87 €	30.927,91 €	30.346,50 €
<b>Gesamt</b>	<b>400.076,63 €</b>	<b>188.936,40 €</b>	<b>172.381,00 €</b>	<b>155.643,02 €</b>	<b>138.304,66 €</b>	<b>120.763,59 €</b>

Pro Einwohner weist die Gemeinde eine investive Verschuldung per 31.12.2014 in Höhe von 621,51 € aus.

## 2.7 Entwicklung der Kredite zur Sicherung der Zahlungsfähigkeit

Aufgrund der angespannten Finanzlage der Gemeinde macht es sich erforderlich, eine Aufnahme von Krediten zur Sicherung der Zahlungsfähigkeit einzuplanen. Zur Abdeckung von unterjährigen Liquiditätsgaps wird für das Haushaltsjahr 2015 ein Kredit zur Sicherung der Zahlungsfähigkeit in Höhe von 154.650 Euro in der Haushaltssatzung ausgewiesen. Dieser ist genehmigungspflichtig, da er 10 % der veranschlagten laufenden Einzahlungen aus Verwaltungstätigkeit übersteigt.

## 2.8 Sonstige finanzielle Verpflichtungen der Gemeinde

Die Gemeinde hat keine kreditähnlichen Rechtsgeschäfte (z.B. Leasing, ÖPP, PPP) getätigt. Die Gemeinde hat keine Bürgschaften übernommen.

### 2.8.1 Verpflichtungsermächtigungen

Verpflichtungsermächtigungen gemäß § 54 KV M-V (auch aus Vorjahren) bestehen nicht. Damit entfällt die Darstellung der aus Verpflichtungsermächtigungen voraussichtlich fällig werdenden Auszahlungen.

### 2.8.2 Rückstellungen

In der vorläufigen Eröffnungsbilanz und auch in den vorläufigen Jahresabschlüssen wurden keine Rückstellungen gebildet.

## 3. Übersicht über freiwillige Leistungen

Produkt Bezeichnung	Eigenanteile der Gemeinde
3.6.6.00 Jugendclub	1.520 €
2.8.1.00 Kultur/Heimatpflege	700 €

## 4. Übersicht über die investiven Auszahlungen

Für die Auszahlungen von beweglichen Sachen des Anlagevermögens unterhalb der Wertgrenze von 410 € wurden im Grünen Bereich 1.200 € für die Anschaffung von Zubehör für die Durchführung des Winterdienstes in der Gemeinde und für Spielgeräte veranschlagt.

1.200 € wurden für die Anschaffung einer Motorsense und eines Rasenmähers bei dem Sachkonto Auszahlung für bewegliche Sachen des Anlagevermögens oberhalb der Wertgrenze von 410 € eingeplant.

Für die Küche wurde für die Auszahlungen von beweglichen Sachen des Anlagevermögens oberhalb der Wertgrenze von 410 € ein Betrag in Höhe von 6.000 € eingestellt. Dieser Betrag wird benötigt, um die Auflagen des Gesundheitsamtes zu erfüllen (u.a. Fettabscheider).

Die Umbaumaßnahmen der ehemaligen Verkaufsstelle zum Feuerwehrgebäude sind noch nicht abgeschlossen. Hier werden voraussichtlich 25.000 € für das laufende Haushaltsjahr benötigt. Für die Realisierung der Maßnahme werden in diesem Jahr die Soforthilfen des Landes eingesetzt.

Das Kita-Gebäude und auch das neue Feuerwehrgebäude verfügen über keine Kläranlage die den geltenden DIN-Normen entsprechen. Hierfür wurden 12.000 € in den Haushalt eingestellt.

## 5. Übersicht über die Entwicklung des Eigenkapitals im Finanzplanungszeitraum

Die Entwicklung des Eigenkapitals zum Ende eines Haushaltsjahres zeigt die nachfolgende Tabelle (es handelt sich um vorläufige Angaben, da die Eröffnungsbilanz noch nicht geprüft und beschlossen wurde, das gleiche gilt für die Jahresabschlüsse 2012, 2013 und 2014)

Lfd. Nr.		Jahr	Ergebnisvortrag ins Haushaltsfolgejahr <sup>1</sup>	Rücklagen				Eigenkapital zum Ende des Haushaltsjahres <sup>2</sup>	Eigenkapital zum Ende des Haushaltsjahres je Einwohner 304 Einw.
				Allgemeine Kapitalrücklage <sup>3</sup>	Zweckgebundene Kapitalrücklagen <sup>4</sup>	Rücklage kommunaler Finanzausgleich <sup>5</sup>	Sonstige zweckgebundene Ergebnisrücklagen <sup>6</sup>		
				(in €)					
		1	2	3	4	5	6	7	8
<b>1.</b>	<b>Bestand zum Ende des jeweiligen Haushaltsvorjahres</b>								
1.1	4. Haushaltsvorjahr (Kameral)	2011	kameral	341.205				341.205	1.122
1.2	3. Haushaltsvorjahr (vorl. Ergebnis)	2012	15.768	341.205	4.385			361.358	1.189
1.3	2. Haushaltsvorjahr (vorl. Ergebnis)	2013	-12.027	341.205	4.981			354.312	1.166
1.4	1. Haushaltsvorjahr (vorl. Ergebnis)	2014	-18.388	341.205	8.990			344.914	1.135
1.5	Haushaltssjahr	2015	-81.060	341.205	-9.455			254.399	837
<b>2.</b>	<b>Bestand zum Ende des Haushaltsjahres</b>	2015	-95.707	341.205	8.901	0	0	254.399	837
<b>3.</b>	<b>Bestand zum Ende des jeweiligen Haushaltsfolgejahres</b>								
3.1	1. Haushaltsfolgejahr	2016	-87.655	341.205	7.525	0	0	174.269	573
3.2	2. Haushaltsfolgejahr	2017	-86.275	341.205	4.500	0	0	92.494	304
3.3	3. Haushaltsfolgejahr	2018	-85.880	341.205	4.500			11.114	37
<b>4.</b>	<b>Bestand zum Ende des Finanzplanungszeitraumes</b>	2018	-355.517	341.205	25.426	0	0	11.114	37

<sup>1</sup> Ergebnisvortrag gem. § 47 Abs. 5 Nr. 1.3 GemHVO-Doppik

<sup>2</sup> Summe der Spalten 2 bis 6

<sup>3</sup> Allgemeine Kapitalrücklage gem. § 47 Abs. 5 Nr. 1.1.1 GemHVO-Doppik

<sup>4</sup> Zweckgebundene Kapitalrücklagen gem. § 47 Abs. 5 Nr. 1.1.2 GemHVO-Doppik

<sup>5</sup> Rücklage für Belastungen aus dem kommunalen Finanzausgleich gem. § 47 Abs. 5 Nr. 1.2.1 GemHVO-Doppik

<sup>6</sup> Sonstige zweckgebundene Ergebnisrücklagen gem. § 47 Abs. 5 Nr. 1.2.2 GemHVO-Doppik

Das Eigenkapital betrug in der vorläufigen Eröffnungsbilanz 341.205 €. Aufgrund der Einstellung der investiv gebundenen Schlüsselzuweisungen sowie der Sonderhilfen des Landes in die zweckgebundene Kapitalrücklage erhöht sich das Eigenkapital bis zum Ende des Finanzplanungszeitraumes. Ab dem Haushaltsjahr 2013 werden aber immer negative Beträge in Ergebnisplan/Rechnung ausgewiesen. Im Haushaltsjahr 2015 muss planmäßig auf die Kapitalrücklage zurückgeriffen werden um den Fehlbetrag im Ergebnisplan zu minimieren. Unter Berücksichtigung der vorläufigen Rechnungsergebnisse bis 2014 und der weiteren Entwicklung der planmäßigen Fehlbeträge kann sich das Eigenkapital bis zum Ende des Finanzplanungszeitraumes auf 11.114 € reduzieren (341.205 € abzüglich Ergebnisvortrag von 2012 bis 2017 – 355.517 € + Bestand Kapitalrücklage 25.426 €). Mit dem Ausweis eines positiven Eigenkapitals kommt die Gemeinde der Vorschrift der Kommunalverfassung bezüglich einer nicht zulässigen Überschuldung noch nach.

## 5.1 Entwicklung der Kapitalrücklagen

Lfd. Nr.	Jahr	Allgemeine Kapitalrücklage <sup>12</sup>				Zweckgebundene Kapitalrücklagen <sup>13</sup>				
		Stand zum Beginn des Haushaltsjahres	Zuführungen im Haushaltsjahr	Entnahmen im Haushaltsjahr	Stand zum Ende des Haushaltsjahres	Stand zum Beginn des Haushaltsjahres	Zuführungen im Haushaltsjahr	Entnahmen im Haushaltsjahr	Stand zum Ende des Haushaltsjahres	
		(in €)								
	1	2	3	4	5	6	7	8	9	
<b>1.</b>	<b>Entwicklung in Haushaltsvorjahren</b>									
1.1.	4. Haushaltsvorjahr (Kameral)	2011				341.205				-
1.2.	3. Haushaltsvorjahr (vorl. Ergebnis)	2012	341.205	15.768		356.973	-	4.385		4.385
1.3.	2. Haushaltsvorjahr (vorl. Ergebnis)	2013	356.973		12.027	344.946	4.385	4.981		9.366
1.4.	1. Haushaltsvorjahr (vorl. Ergebnis)	2014	344.946		18.388	326.558	9.366	8.990		18.356
<b>2.</b>	<b>Entwicklung im Haushaltsjahr (Planung)</b>	2015	326.558		81.060	245.498	18.356	7.625	17.080	8.901
<b>3.</b>	<b>Stand zum Ende des Haushaltsjahres</b>	2015				245.498				8.901
3.1.	Stand zum Ende des Haushaltsjahres je Einwohner					<b>808</b>				<b>29</b>
<b>4.</b>	<b>Ansätze der Haushaltsfolgejahre</b>									
4.1.	1. Haushaltsfolgejahr	2016	245.498		87.655	157.843	8.901	7.525		16.426
4.2.	2. Haushaltsfolgejahr	2017	157.843		86.275	71.568	16.426	4.500		20.926
4.3.	3. Haushaltsfolgejahr	2018	71.568		85.880	14.312	20.926	4.500		25.426
<b>5.</b>	<b>Stand zum Ende des 3. Haushaltsfolgejahres je Einwohner</b>					<b>- 47</b>				<b>84</b>

<sup>12</sup> Allgemeine Kapitalrücklage gem. § 47 Abs. 5 Nr. 1.1.1. GemHVO-Doppik

<sup>13</sup> Zweckgebundene Kapitalrücklagen gem. § 47 Abs. 5 Nr. 1.1.2. GemHVO-Doppik

## 5.2. Übersicht über die Abschreibungen und Auflösungen aus Sonderposten

### Entwicklung der Sonderposten und Abschreibungen der Gemeinde insgesamt

Haushaltsjahr	Abschreibungen	Auflösung Sonderposten	Netto Abschreibungsbelastung
2012	25.292 €	15.220 €	10.072 €
2013	26.424 €	15.580 €	10.844 €
2014	31.670 €	16.350 €	15.320 €
2015	32.485 €	16.765 €	15.720 €
2016	32.125 €	16.765 €	15.360 €
2017	32.125 €	16.765 €	15.360 €
2018	32.125 €	16.765 €	15.360 €

(2012 u. 2013 Rechnungsergebnisse ab 2014 Planzahlen)

## 5.3. Haushaltssicherungskonzept

Die Gemeindevertretung wird sich noch in diesem Haushaltsjahr mit der Erarbeitung und Beschlussfassung eines Haushaltssicherungskonzeptes befassen, da sich aufgrund der angespannten Finanzlage des laufenden und auch der künftigen Haushaltsjahre abzeichnet, dass die Gemeinde keine ausgeglichenen Haushalte mehr vorlegen kann.

# **Übersicht über die Produkte des Gemeindehaushaltes**

## Übersicht über die Produkte des Haushaltes der Gemeinde Altenhagen

Produkt	Bezeichnung
1.1.1.04	Gremien
1.1.2.03	Personal
1.1.4.01	Zentrales Grundstücks und Gebäudemanagement
1.1.4.09	Verwaltete Gemeindewohnungen
1.1.6.01	Finanzen
1.2.1.00	Wahlen
1.2.2.00	Ordnungsangelegenheiten
1.2.6.01	Einrichtungen des Brandschutzes
2.1.1.02	Schulkostenbeiträge Grundschulen
2.1.5.02	Schulkostenbeiträge Realschulen
2.1.8.03	Schulkostenbeiträge KGS
2.8.1.00	Heimat- und sonstige Kulturpflege
3.6.1.01	Förderung Tageseinrichtungen
3.6.1.02	Förderung Tagespflege
3.6.6.00	Einrichtungen der Kinder- und Jugendarbeit
5.1.1.00	Räumliche Planungs- und Entwicklungsmaßnahmen
5.3.8.00	Abwasserbeseitigung
5.4.0.00	Konzessionsabgaben
5.4.1.00	Gemeindestraßen
5.4.2.00	Kreisstraßen
5.5.1.00	öffentliches Grün
5.5.2.00	öffentliche Gewässer, wasserbauliche Anlagen, Gewässerschutz (W/B)
5.5.3.00	Friedhofs- und Bestattungswesen
6.1.1.00	Steuern, Zuweisungen, Umlagen
6.1.2.00	sonstige allgemeine Finanzwirtschaft
6.2.6.00	Beteiligungen

**Zusammenfassung  
Gesamtergebnis- und -finanzplan**

## Haushalt insgesamt

Ergebnishaushalt						
Ertrags- und Aufwandsarten (gemäß § 2 Absatz 1 GemHVO-Doppik)	Ergebnis des Vorvorjahres 2013	Ansätze des Vorjahres 2014	Ansatz des Haushaltsjahres 2015	Plandaten 1. Folgejahr 2016	Plandaten 2. Folgejahr 2017	Plandaten 3. Folgejahr 2018
	1	2	3	4	5	6
1 + Steuern und ähnliche Abgaben	91.152,70	91.750	106.670	104.500	107.650	109.650
2 + Zuwendungen, allgemeine Umlagen und sonstige Transfererträge	135.961,90	130.970	127.765	126.765	126.765	126.765
3 + Erträge der sozialen Sicherung	0,00	0	0	0	0	0
4 + Öffentlich-rechtliche Leistungsentgelte	124.448,08	130.730	124.780	121.280	121.280	121.280
5 + Privatrechtliche Leistungsentgelte	57.782,96	43.100	43.400	43.400	43.400	43.400
6 + Kostenerstattungen und Kostenumlagen	69.744,15	50.630	6.200	13.700	13.700	13.700
7 + Erhöhung des Bestandes an fertigen und unfertigen Erzeugnissen	0,00	0	0	0	0	0
- Verminderung des Bestandes an fertigen und unfertigen Erzeugnissen	0,00	0	0	0	0	0
8 + Andere aktivierte Eigenleistungen	0,00	0	0	0	0	0
9 + Sonstige laufende Erträge	12.531,33	5.300	5.420	5.420	5.420	5.420
<b>10 Summe der laufenden Erträge aus Verwaltungstätigkeit (Summe Nr. 1 bis 9)</b>	<b>491.621,12</b>	<b>452.480</b>	<b>414.235</b>	<b>415.065</b>	<b>418.215</b>	<b>420.215</b>
11 - Personalaufwendungen	142.203,47	120.960	113.110	130.490	132.490	134.740
12 - Versorgungsaufwendungen	0,00	0	0	0	0	0
13 - Aufwendungen für Sach- und Dienstleistungen	174.318,45	186.850	197.805	180.295	177.495	177.295
14 - Abschreibungen auf immaterielle Vermögensgegenstände des Anlagevermögens	31.007,84	31.270	32.485	32.125	32.125	32.125
15 - Abschreibungen auf Vermögensgegenstände des Umlaufvermögens	0,00	0	0	0	0	0
16 - Zuwendungen, Umlagen und sonstige Transferaufwendungen	135.753,19	146.190	146.530	150.660	150.660	150.660
17 - Aufwendungen der sozialen Sicherung	0,00	0	0	0	0	0
18 - Sonstige laufende Aufwendungen	19.436,16	19.990	18.880	13.685	13.735	13.785
<b>19 Summe der laufenden Aufwendungen aus Verwaltungstätigkeit (Summe Nr. 11 bis 18)</b>	<b>502.719,11</b>	<b>505.260</b>	<b>508.810</b>	<b>507.255</b>	<b>506.505</b>	<b>508.605</b>
<b>20 Laufendes Ergebnis aus Verwaltungstätigkeit (Saldo der Nummern 10 und 19)</b>	<b>-11.097,99</b>	<b>-52.780</b>	<b>-94.575</b>	<b>-92.190</b>	<b>-88.290</b>	<b>-88.390</b>
21 + Zinserträge und sonstige Finanzerträge	2.524,30	2.350	2.700	2.700	2.700	2.700
22 - Zinsaufwendungen und sonstige Finanzaufwendungen	7.201,76	6.630	6.265	5.690	5.185	4.690
<b>23 Finanzergebnis (Saldo der Nummern 21 und 22)</b>	<b>-4.677,46</b>	<b>-4.280</b>	<b>-3.565</b>	<b>-2.990</b>	<b>-2.485</b>	<b>-1.990</b>
<b>24 Ordentliches Ergebnis (Summe der Nummern 20 und 23)</b>	<b>-15.775,45</b>	<b>-57.060</b>	<b>-98.140</b>	<b>-95.180</b>	<b>-90.775</b>	<b>-90.380</b>
25 + Außerordentliche Erträge	0,00	0	0	0	0	0
26 - Außerordentliche Aufwendungen	0,00	0	0	0	0	0

## Haushalt insgesamt

Ergebnishaushalt						
Ertrags- und Aufwandsarten (gemäß § 2 Absatz 1 GemHVO-Doppik)	Ergebnis des Vorvorjahres 2013	Ansätze des Vorjahres 2014	Ansatz des Haushaltsjahres 2015	Plandaten 1. Folgejahr 2016	Plandaten 2. Folgejahr 2017	Plandaten 3. Folgejahr 2018
	1	2	3	4	5	6
27 Außerordentliches Ergebnis (Saldo der Nummern 25 und 26)	0,00	0	0	0	0	0
28 Jahresergebnis (Überschuss/Fehlbetrag) vor Veränderung der Rücklagen (Summe der Nummern 24 und 27)	-15.775,45	-57.060	-98.140	-95.180	-90.775	-90.380
29 - Einstellung in die Kapitalrücklage	0,00	0	0	0	0	0
30 + Entnahme aus der Kapitalrücklage	0,00	4.800	17.080	7.525	4.500	4.500
31 Jahresergebnis (Überschuss/Fehlbetrag) v. Veränderung d. zweckgeb. Erg.-Rücklage (Saldo der Nummern 28, 29 und 30)	-15.775,45	-52.260	-81.060	-87.655	-86.275	-85.880
32 - Einstellung in die Rücklage für Belastungen aus dem kommunalen Finanzausgleich	0,00	0	0	0	0	0
33 + Entnahme aus der Rücklage für Belastungen aus dem kommunalen Finanzausgleich	0,00	0	0	0	0	0
34 Jahresergebnis (Überschuss/Fehlbetrag) v. Veränderung d. sons. zweckgeb. Erg.-Rü (Saldo der Nummern 31, 32 und 33)	-15.775,45	-52.260	-81.060	-87.655	-86.275	-85.880
35 - Einstellung in sonstige zweckgebundene Ergebnisrücklagen	0,00	0	0	0	0	0
36 + Entnahme aus sonstigen zweckgebundenen Ergebnisrücklagen	0,00	0	0	0	0	0
37 Jahresergebnis (Überschuss/Fehlbetrag) (Saldo der Nummern 34, 35 und 36)  nachrichtlich	-15.775,45	-52.260	-81.060	-87.655	-86.275	-85.880
38 Ergebnisvortrag (§ 47 Abs.5 Nr.1.3 GemHVO-Doppik) a.d.Haushaltsvorjahr	12.206,00	-3.569	-55.829	-136.889	-224.544	-310.819
39 Ergebnisvortrag (§ 47 Abs.5 Nr.1.3 GemHVO-Doppik) i.d.Haushaltsfolgejahr (Summe der Nummern 37 und 38)	-3.569,45	-55.829	-136.889	-224.544	-310.819	-396.699

## Haushalt insgesamt

		Finanzhaushalt					
Einzahlungs- und Auszahlungsarten (gemäß § 3 Absatz 1 Satz 1 GemHVO-Doppik)		Ergebnis des Vorvorjahres 2013	Ansätze des Vorjahres 2014	Ansatz des Haushaltsjahres 2015	Plandaten 1. Folgejahr 2016	Plandaten 2. Folgejahr 2017	Plandaten 3. Folgejahr 2018
		1	2	3	4	5	6
25	Saldo der außerordentlichen Ein- und Auszahlungen (Saldo der Nummern 23 und 24)	0,00	0	0	0	0	0
26	Saldo der ordentlichen und außerordentlichen Ein- und Auszahlungen (Summe der Nummern 22 und 25)	10.651,34	-41.770	-84.700	-79.950	-75.545	-74.850
27	+ Einzahlungen aus Investitionszuwendungen	18.171,13	8.850	9.125	7.525	4.500	4.500
28	+ Einzahlungen aus Beiträgen und ähnlichen Entgelten	0,00	0	5.200	0	0	0
29	+ Einzahlungen aus immateriellen Vermögensgegenständen	0,00	0	0	0	0	0
30	+ Einzahlungen aus Sachanlagen	0,00	0	0	0	0	0
31	+ Einzahlungen aus Finanzanlagen	0,00	0	0	0	0	0
32	+ Einzahlungen aus sonstigen Ausleihungen und Kreditgewährungen	0,00	0	0	0	0	0
33	+ Einzahlungen aus Vorräten	0,00	0	0	0	0	0
34	Summe der Einzahlungen aus Investitionstätigkeit (Summe der Nummern 27 bis 33)	18.171,13	8.850	14.325	7.525	4.500	4.500
35	- Auszahlungen für immaterielle Vermögensgegenstände	0,00	0	0	0	0	0
36	- Auszahlungen für Sachanlagen	38.507,97	38.900	45.400	0	0	0
37	- Auszahlungen für Finanzanlagen	0,00	0	0	0	0	0
38	- Auszahlungen für sonstige Ausleihungen und Kreditgewährungen	0,00	0	0	0	0	0
39	- Auszahlungen für Vorräte	0,00	0	0	0	0	0
39 a	- Sonstige Investitionsauszahlungen	0,00	0	0	0	0	0
40	Summe der Auszahlungen aus Investitionstätigkeit (Summe der Nummern 35 bis 39a)	38.507,97	38.900	45.400	0	0	0
41	Saldo der Ein- und Auszahlungen aus Investitionstätigkeit (Saldo der Nummern 34 und 40)	-20.336,84	-30.050	-31.075	7.525	4.500	4.500
42	Finanzmittelüberschuss/Finanzmittelfehlbetrag (Summe der Nummern 26 und 41)	-9.685,50	-71.820	-115.775	-72.425	-71.045	-70.350
43	+ Einzahlungen aus der Aufnahme von Krediten für Investitionen und Investitionsförderungsmaßnahmen	0,00	0	0	0	0	0
44	- Auszahlungen zur Tilgung von Krediten für Investitionen und Investitionsförderungsmaßnahmen	15.598,21	16.320	16.555	16.875	17.225	17.530

## Haushalt insgesamt

Finanzhaushalt						
Einzahlungs- und Auszahlungsarten (gemäß § 3 Absatz 1 Satz 1 GemHVO-Doppik)	Ergebnis des Vorvorjahres 2013	Ansätze des Vorjahres 2014	Ansatz des Haushaltsjahres 2015	Plandaten 1. Folgejahr 2016	Plandaten 2. Folgejahr 2017	Plandaten 3. Folgejahr 2018
	1	2	3	4	5	6
1 + Steuern und ähnliche Abgaben	93.414,73	90.450	106.670	103.200	106.350	109.650
2 + Zuwendungen, allgemeine Umlagen und sonstige Transfereinzahlungen	119.547,01	114.620	111.000	110.000	110.000	110.000
3 + Einzahlungen der sozialen Sicherung	0,00	0	0	0	0	0
4 + Öffentlich-rechtliche Leistungsentgelte	123.316,03	131.100	124.950	121.450	121.450	121.450
5 + Privatrechtliche Leistungsentgelte	57.000,14	43.100	43.400	43.400	43.400	43.400
6 + Kostenerstattungen und Kostenumlagen	74.655,71	50.630	6.200	13.700	13.700	13.700
7 + Erhöhung des Bestandes an fertigen und unfertigen Erzeugnissen	0,00	0	0	0	0	0
- Verminderung des Bestandes an fertigen und unfertigen Erzeugnissen	0,00	0	0	0	0	0
8 + Andere aktivierte Eigenleistungen	0,00	0	0	0	0	0
9 + Sonstige laufende Einzahlungen	11.636,74	5.300	5.420	5.420	5.420	5.420
<b>10 Summe der laufenden Einzahlungen aus Verwaltungstätigkeit (Summe der Nummern 1 bis 9)</b>	<b>479.570,36</b>	<b>435.200</b>	<b>397.640</b>	<b>397.170</b>	<b>400.320</b>	<b>403.620</b>
11 - Personalauszahlungen	142.475,09	120.960	113.110	130.490	132.490	134.740
12 - Versorgungsauszahlungen	0,00	0	0	0	0	0
13 - Auszahlungen für Sach- und Dienstleistungen	175.203,63	186.850	200.255	180.295	177.495	177.295
14 - Zuwendungen, Umlagen und sonstige Transferauszahlungen	135.828,33	146.190	146.530	150.660	150.660	150.660
15 - Auszahlungen der sozialen Sicherung	0,00	0	0	0	0	0
16 - Sonstige laufende Auszahlungen	10.750,90	18.690	18.880	12.685	12.735	13.785
<b>17 Summe der laufenden Auszahlungen aus Verwaltungstätigkeit (Summe der Nummern 11 bis 16)</b>	<b>464.257,95</b>	<b>472.690</b>	<b>478.775</b>	<b>474.130</b>	<b>473.380</b>	<b>476.480</b>
<b>18 Saldo der laufenden Ein- und Auszahlungen aus Verwaltungstätigkeit (Saldo der Nummern 10 und 17)</b>	<b>15.312,41</b>	<b>-37.490</b>	<b>-81.135</b>	<b>-76.960</b>	<b>-73.060</b>	<b>-72.860</b>
19 + Zinseinzahlungen und sonstige Finanzeinzahlungen	2.562,30	2.350	2.700	2.700	2.700	2.700
20 - Zinsauszahlungen und sonstige Finanzauszahlungen	7.223,37	6.630	6.265	5.690	5.185	4.690
<b>21 Saldo der Zins- und sonstigen Finanzein- und auszahlungen (Saldo der Nummern 19 und 20)</b>	<b>-4.661,07</b>	<b>-4.280</b>	<b>-3.565</b>	<b>-2.990</b>	<b>-2.485</b>	<b>-1.990</b>
<b>22 Saldo der ordentlichen Ein- und Auszahlungen (Summe der Nummern 18 und 21)</b>	<b>10.651,34</b>	<b>-41.770</b>	<b>-84.700</b>	<b>-79.950</b>	<b>-75.545</b>	<b>-74.850</b>
23 + Außerordentliche Einzahlungen	0,00	0	0	0	0	0
24 - Außerordentliche Auszahlungen	0,00	0	0	0	0	0

## Haushalt insgesamt

Finanzhaushalt							
Einzahlungs- und Auszahlungsarten (gemäß § 3 Absatz 1 Satz 1 GemHVO-Doppik)		Ergebnis des Vorjahres 2013	Ansätze des Vorjahres 2014	Ansatz des Haushaltsjahres 2015	Plandaten 1. Folgejahr 2016	Plandaten 2. Folgejahr 2017	Plandaten 3. Folgejahr 2018
		1	2	3	4	5	6
45	<b>Saldo der Ein- und Auszahlungen aus Krediten für Investitionen und Investitionsförderungsmaßnahmen (Saldo der Nummern 43 und 44)</b>	<b>-15.598,21</b>	<b>-16.320</b>	<b>-16.555</b>	<b>-16.875</b>	<b>-17.225</b>	<b>-17.530</b>
46	+ Zunahme der Verbindlichkeiten gegenüber dem Amt aus der Aufnahme von Krediten zur Sicherung der Zahlungsfähigkeit	0,00	75.340	132.330	89.300	88.270	87.880
47	- Abnahme der Verbindlichkeiten gegenüber dem Amt aus der Aufnahme von Krediten zur Sicherung der Zahlungsfähigkeit	0,00	0	0	0	0	0
48	<b>Veränderung der Verbindlichkeiten gegenüber dem Amt aus Krediten zur Sicherung der Zahlungsfähigkeit (Saldo der Nr. 46 und 47)</b>	<b>0,00</b>	<b>75.340</b>	<b>132.330</b>	<b>89.300</b>	<b>88.270</b>	<b>87.880</b>
49	+ Abnahme der Forderungen gegenüber dem Amt aus dem Zahlungsmittelbestand	25.384,27	12.800	0	0	0	0
50	- Zunahme der Forderungen gegenüber dem Amt aus dem Zahlungsmittelbestand	0,00	0	0	0	0	0
51	<b>Veränderung der Forderungen gegenüber dem Amt aus dem Zahlungsmittelbestand (Saldo der Nummern 49 und 50)</b>	<b>-25.384,27</b>	<b>-12.800</b>	<b>0</b>	<b>0</b>	<b>0</b>	<b>0</b>
52	<b>Saldo der Ein- und Auszahlungen aus Finanzierungstätigkeit (Summe der Nummern 45, 48 und 51)</b>	<b>9.786,06</b>	<b>71.820</b>	<b>115.775</b>	<b>72.425</b>	<b>71.045</b>	<b>70.350</b>
53	Einzahlungen aus durchlaufenden Geldern u. ungeklärten Zahlungsvorgängen	-100,56	0	0	0	0	0
54	Auszahlungen aus durchlaufenden Geldern u. ungeklärten Zahlungsvorgängen	0,00	0	0	0	0	0
55	<b>Saldo der Ein- und Auszahlungen durchlaufenden Geldern u. ungekl. Zahl.vorgängen (Saldo der Nummern 53 und 54)</b>	<b>-100,56</b>	<b>0</b>	<b>0</b>	<b>0</b>	<b>0</b>	<b>0</b>
56	<b>Kontrollrechnung (Summe der Nummern 42, 52 und 55)</b>	<b>0,00</b>	<b>0</b>	<b>0</b>	<b>0</b>	<b>0</b>	<b>0</b>
57	Verbindlichkeiten gegenüber dem Amt aus der Aufnahme von Krediten zur Sicherung der Zahlungsfähigkeit zum 31.12. desHaushaltsvorjahres	0,00	0	75.335	207.665	296.965	385.235
58	Verbindlichkeiten gegenüber dem Amt aus der Aufnahme von Krediten zur Sicherung der Zahlungsfähigkeit zum 31.12. desHaushaltsjahres	0,00	75.335	207.665	296.965	385.235	473.115
59	Forderungen gegenüber dem Amt aus dem Zahlungsmittelbestand zum 31.12. des Haushaltsvorjahres	38.189,38	12.805	0	0	0	0
60	Forderungen gegenüber dem Amt aus dem Zahlungsmittelbestand zum 31.12. des Haushaltsjahres (Saldo der Nummern 59 und 51)	12.805,11	0	0	0	0	0

# **Übersicht über Erträge und Aufwendungen zum Ergebnishaushalt**

## Haushalt insgesamt

## Übersicht über Erträge und Aufwendungen zum Ergebnishaushalt

Ertrags- und Aufwandsarten (gemäß § 2 Absatz 1 GemHVO-Doppik)	Ergebnis des	Ansätze des	Ansatz des	Plandaten 1.	Plandaten 2.	Plandaten 3.
	Vorvorjahres	Vorjahres 2014	Haushaltsjahres	Folgejahr 2016	Folgejahr 2017	Folgejahr 2018
	2013		2015			
	1	2	3	4	5	6
<b>1 + Steuern und ähnliche Abgaben</b>	<b>91.152,70</b>	<b>91.750</b>	<b>106.670</b>	<b>104.500</b>	<b>107.650</b>	<b>109.650</b>
darunter:	0,00	0	0	0	0	0
1.1 Grundsteuer A	12.319,14	12.300	12.600	12.600	12.600	12.600
1.2 Grundsteuer B	19.665,72	19.700	19.500	19.500	19.500	19.500
1.3 Gewerbesteuer	4.723,75	3.000	8.700	3.000	3.000	3.000
1.4 Gemeindeanteil an der Einkommensteuer	42.919,08	44.700	53.325	56.900	60.000	62.000
1.5 Gemeindeanteil an der Umsatzsteuer	1.838,75	1.920	1.925	1.950	2.000	2.000
1.6 Sonstige Gemeindesteuern	1.243,93	1.200	1.050	1.050	1.050	1.050
1.7 Ausgleichsleistungen vom Land	8.442,33	8.930	9.570	9.500	9.500	9.500
1.8 Leist.d.Landes a.d.Umsetz.4. Gesetz f.moderen Dienstleist. a.Arbeitsm.	0,00	0	0	0	0	0
1.9 Leist.d.Landes a.d.Ausgl.v.Sonderleist.Zus.Arbeitslosen-/Sozialhilfe	0,00	0	0	0	0	0
<b>2 + Zuwendungen, allgemeine Umlagen und sonstige Transfererträge</b>	<b>135.961,90</b>	<b>130.970</b>	<b>127.765</b>	<b>126.765</b>	<b>126.765</b>	<b>126.765</b>
darunter:						
2.1 Schlüsselzuweisungen	119.547,01	114.620	111.000	110.000	110.000	110.000
2.2 Bedarfszuweisungen	0,00	0	0	0	0	0
2.3 Sonstige allgemeine Zuweisungen	0,00	0	0	0	0	0
2.4 Zuweisungen und Zuschüsse für laufende Zwecke	0,00	0	0	0	0	0
2.5 Allgemeine Umlagen vom Land	0,00	0	0	0	0	0
2.6 Allgemeine Umlagen von Gemeinden und Gemeindeverbänden	0,00	0	0	0	0	0
<b>3 + Erträge der sozialen Sicherung</b>	<b>0,00</b>	<b>0</b>	<b>0</b>	<b>0</b>	<b>0</b>	<b>0</b>
darunter:						
3.1 Ersatz von sozialen Leistungen außerhalb von Einrichtungen	0,00	0	0	0	0	0
3.2 Ersatz von sozialen Leistungen in Einrichtungen	0,00	0	0	0	0	0
3.3 Kostenbeteil.u.-erstatt. im Bereich des SGB XII u.and.soz.Leistungen	0,00	0	0	0	0	0
3.4 Kostenbeteil.u.-erstatt. im Bereich des SGB VIII u.and.Jugendhilfen	0,00	0	0	0	0	0
3.5 Kostenerstattungen von anderen Sozialhilfeträgern	0,00	0	0	0	0	0
3.6 Aufgabenbezogene Leistungsbeteiligung nach dem SGB II	0,00	0	0	0	0	0
3.7 Zuweis.u.Zuschüsse f.lfd.Zwecke im Bereich der sozi. Sicherung	0,00	0	0	0	0	0
<b>4 + Öffentlich-rechtliche Leistungsentgelte</b>	<b>124.448,08</b>	<b>130.730</b>	<b>124.780</b>	<b>121.280</b>	<b>121.280</b>	<b>121.280</b>
darunter:						
4.1 Verwaltungsgebühren einschließlich Erstattung von Auslagen	0,00	0	0	0	0	0
4.2 Benutzungsgeb., Beiträge und ähnliche Entgelte, Kostenerstattungen	124.448,08	130.730	124.780	121.280	121.280	121.280
<b>5 + Privatrechtliche Leistungsentgelte</b>	<b>57.782,96</b>	<b>43.100</b>	<b>43.400</b>	<b>43.400</b>	<b>43.400</b>	<b>43.400</b>
darunter:						
5.1 Privatrechtliche Leistungsentgelte	57.782,96	43.100	43.400	43.400	43.400	43.400
<b>6 + Kostenerstattungen und Kostenumlagen</b>	<b>69.744,15</b>	<b>50.630</b>	<b>6.200</b>	<b>13.700</b>	<b>13.700</b>	<b>13.700</b>
<b>7 + Erhöhung des Bestandes an fertigen u. unfertigen Erzeugnissen</b>	<b>0,00</b>	<b>0</b>	<b>0</b>	<b>0</b>	<b>0</b>	<b>0</b>

## Haushalt insgesamt

## Übersicht über Erträge und Aufwendungen zum Ergebnishaushalt

Ertrags- und Aufwandsarten (gemäß § 2 Absatz 1 GemHVO-Doppik)	Ergebnis des Vorvorjahres 2013	Ansätze des Vorjahres 2014	Ansatz des Haushaltsjahres 2015	Plandaten 1. Folgejahr 2016	Plandaten 2. Folgejahr 2017	Plandaten 3. Folgejahr 2018
	1	2	3	4	5	6
- Verminderung des Bestandes an fertigen u. unfertigen Erzeugnissen	0,00	0	0	0	0	0
8 + Andere aktivierte Eigenleistungen	0,00	0	0	0	0	0
9 + Sonstige laufende Erträge	12.531,33	5.300	5.420	5.420	5.420	5.420
darunter:						
9.1 Erträge aus der Veräußerung v. Vermögensggst. d.Anlage- und Umlaufverm.	0,00	0	0	0	0	0
10 <b>Summe der laufenden Erträge aus Verwaltungstätigkeit (Summe der Nummern 1 bis 9)</b>	<b>491.621,12</b>	<b>452.480</b>	<b>414.235</b>	<b>415.065</b>	<b>418.215</b>	<b>420.215</b>
11 - Personalaufwendungen	142.203,47	120.960	113.110	130.490	132.490	134.740
darunter:						
11.1 Zuführungen zu Pensionsrückstellungen u.ä. Verpflichtungen	0,00	0	0	0	0	0
12 - Versorgungsaufwendungen	0,00	0	0	0	0	0
darunter:						
12.1 Zuführungen zu Pensionsrückstellungen u.ä. Verpflichtungen	0,00	0	0	0	0	0
13 - Aufwendungen für Sach- und Dienstleistungen	174.318,45	186.850	197.805	180.295	177.495	177.295
darunter:						
13.1 Aufwendungen für Energie, Wasser, Abwasser und Abfall	29.750,14	30.150	32.180	31.790	31.990	31.990
13.2 Aufwendungen für Unterhaltung und Bewirtschaftung	27.377,23	33.000	36.100	25.000	25.000	24.800
14 - Abschreibungen auf inmat.Vermögensggst. Anlageverm./Sachanlagen	31.007,84	31.270	32.485	32.125	32.125	32.125
15 - Abschreibungen auf Vermögensggst. d.Umlaufverm.,übl. Abschr. überschr.	0,00	0	0	0	0	0
16 - Zuwendungen, Umlagen und sonstige Transferaufwendungen	135.753,19	146.190	146.530	150.660	150.660	150.660
darunter:						
16.1 Zuweisungen und Zuschüsse für laufende Zwecke	0,00	0	0	0	0	0
16.2 Schuldendiensthilfen	0,00	0	0	0	0	0
16.3 Gewerbesteuerumlage	797,93	350	1.000	350	350	350
16.4 Allgemeine Umlagen an das Land	0,00	0	0	0	0	0
16.5 Allgemeine Umlagen an Landkreise	88.398,25	97.590	103.020	100.000	100.000	100.000
16.6 Allgemeine Umlagen an das Amt oder die geschäftsführende Gemeinde	46.557,01	48.250	42.510	50.310	50.310	50.310
16.7 Allgemeine Umlagen an Zweckverbände	0,00	0	0	0	0	0
16.8 Allgemeine Umlagen an Sonstige	0,00	0	0	0	0	0
17 - Aufwendungen der sozialen Sicherung	0,00	0	0	0	0	0
darunter:						
17.1 Leistungen nach SGB II	0,00	0	0	0	0	0
17.2 Kostenbeteiligungen und -erstattungen nach SGB II	0,00	0	0	0	0	0
17.3 Leistungen nach SGB XII	0,00	0	0	0	0	0
17.4 Kostenbeteiligungen und -erstattungen nach SGB XII	0,00	0	0	0	0	0
17.5 Leistungen nach SGB VIII	0,00	0	0	0	0	0
17.6 Kostenbeteiligungen und -erstattungen nach SGB VIII	0,00	0	0	0	0	0

## Haushalt insgesamt

## Übersicht über Erträge und Aufwendungen zum Ergebnishaushalt

Ertrags- und Aufwandsarten (gemäß § 2 Absatz 1 GemHVO-Doppik)	Ergebnis des	Ansätze des	Ansatz des	Plandaten 1.	Plandaten 2.	Plandaten 3.
	Vorjahres 2013	Vorjahres 2014	Haushaltsjahres 2015	Folgejahr 2016	Folgejahr 2017	Folgejahr 2018
	1	2	3	4	5	6
17.7 Sonstige soziale Leistungen	0,00	0	0	0	0	0
17.8 Kostenbeteiligungen und -erstattungen für sonstige soziale Leistungen	0,00	0	0	0	0	0
17.9 Zuweisungen u.Zuschüsse für lfd. Zwecke des Bereichs soziale Sicherung	0,00	0	0	0	0	0
18 - Sonstige laufende Aufwendungen	19.436,16	19.990	18.880	13.685	13.735	13.785
19 Summe der laufenden Aufwendungen aus Verwaltungstätigkeit (Summe der Nummern 11 bis 18)	502.719,11	505.260	508.810	507.255	506.505	508.605
20 Laufendes Ergebnis aus Verwaltungstätigkeit (Saldo der Nummern 10 und 19)	-11.097,99	-52.780	-94.575	-92.190	-88.290	-88.390
21 + Zinserträge und sonstige Finanzerträge	2.524,30	2.350	2.700	2.700	2.700	2.700
darunter:						
21.1 Zinserträge	121,45	0	0	0	0	0
21.2 Sonstige Finanzerträge	2.390,37	2.350	2.700	2.700	2.700	2.700
22 - Zinsaufwendungen und sonstige Finanzaufwendungen	7.201,76	6.630	6.265	5.690	5.185	4.690
darunter:						
22.1 Zinsaufwendungen	7.201,76	6.330	5.865	5.390	4.885	4.390
22.2 Sonstige Finanzaufwendungen	0,00	300	400	300	300	300
23 Finanzergebnis (Saldo der Nummern 21 und 22)	-4.677,46	-4.280	-3.565	-2.990	-2.485	-1.990
24 Ordentliches Ergebnis (Summe der Nummern 20 und 23)	-15.775,45	-57.060	-98.140	-95.180	-90.775	-90.380
25 + Außerordentliche Erträge	0,00	0	0	0	0	0
26 - Außerordentliche Aufwendungen	0,00	0	0	0	0	0
27 Außerordentliches Ergebnis (Saldo der Nummern 25 und 26)	0,00	0	0	0	0	0
28 Jahresergebnis (Jahresüberschuss/-fehlbetrag) vor Veränderung der Rücklagen (Summe der Nummern 24 und 27)	-15.775,45	-57.060	-98.140	-95.180	-90.775	-90.380
29 - Einstellung in die Kapitalrücklage	0,00	0	0	0	0	0
30 + Entnahme aus der Kapitalrücklage	0,00	4.800	17.080	7.525	4.500	4.500
darunter:						
30.1 Entnahm.a.d.zwckgeb.Kapitalrücklage aus inv.gebundenen Zuweisungen	0,00	4.800	0	0	0	0
31 Jahresergebnis (Jahresüberschuss/-fehlbetrag) v.Veränd.d.zwckgeb.Ergebnrücklage (Saldo der Nummern 28, 29 und 30)	-15.775,45	-52.260	-81.060	-87.655	-86.275	-85.880
32 - Einstellung in die Rücklage für Belastungen aus dem komm. Finanzausgleich	0,00	0	0	0	0	0
33 + Entnahme aus der Rücklage für Belastungen aus dem komm. Finanzausgleich	0,00	0	0	0	0	0
34 Jahresergeb.(Jahresüberschuss/-fehlbetrag) v.Veränd.d.sonst.zwckgeb. Ergrck (Saldo der Nummern 31, 32 und 33)	-15.775,45	-52.260	-81.060	-87.655	-86.275	-85.880
35 - Einstellung in sonstige zweckgebundene Ergebnisrücklagen	0,00	0	0	0	0	0
36 + Entnahme aus sonstigen zweckgebundene Ergebnisrücklagen	0,00	0	0	0	0	0
37 Jahresergebnis (Jahresüberschuss/-fehlbetrag) (Saldo der Nummern 34, 35 und 36)	-15.775,45	-52.260	-81.060	-87.655	-86.275	-85.880
nachrichtlich:						

## Haushalt insgesamt

## Übersicht über Erträge und Aufwendungen zum Ergebnishaushalt

Ertrags- und Aufwandsarten (gemäß § 2 Absatz 1 GemHVO-Doppik)		Ergebnis des Vorvorjahres 2013	Ansätze des Vorjahres 2014	Ansatz des Haushaltsjahres 2015	Plandaten 1. Folgejahr 2016	Plandaten 2. Folgejahr 2017	Plandaten 3. Folgejahr 2018
		1	2	3	4	5	6
38	Ergebnisvortrag (§ 47 Abs. 5 Nr. 1.3 GemHVO-Doppik) aus dem Haushaltsvorjahr	12.206,00	-3.569	-55.829	-136.889	-224.544	-310.819
39	Ergebnisvortrag (§ 47 Abs. 5 Nr. 1.3 GemHVO-Doppik) in das Haushaltsfolgejahr (Summe der Nummern 37 und 38)	-3.569,45	-55.829	-136.889	-224.544	-310.819	-396.699

# **Ergebnis- und -finanzplan**

Hauptproduktbereich	1	Zentrale Verwaltung	verantwortlich: Frau Gutglück
Produktbereich	1.1	Innere Verwaltung	zuständig: .
Produktgruppe	1.1.1	Verwaltungssteuerung	intern
Produkt	1.1.1.04	Gremien	Rechtsbindung: muss
			Produktmerkmal: wesentliche

**Beschreibung**

Bürgermeister, Gemeindevertretung, Hauptausschuss, sowie andere diverse Gremien

**Auftrag**

§§19 ff. KV M-V, §36(1) KV M-V, Hauptsatzung und Beschlüsse der Gemeindevertreter

**Ziele**

Erhalt der ehrenamtlichen Selbstverwaltung

**Zielgruppe**

Verwaltungsführung, politische Gremien, andere Kommune

Finanzen in €						
	Einzahlungen	Auszahlungen	Liquiditätssaldo	Erträge	Aufwendungen	Ergebnis
Haushaltsvorjahr	0,00	7.040,00	-7.040,00	0,00	7.040,00	-7.040,00
Haushaltsjahr	0,00	6.940,00	-6.940,00	0,00	6.940,00	-6.940,00
Veränderung gegenüber dem Vorjahr	0,00	-100,00	100,00	0,00	-100,00	100,00

Hauptproduktbereich	1	Zentrale Verwaltung	verantwortlich:	Frau Gutglück
Produktbereich	1.1	Innere Verwaltung	zuständig:	.
Produktgruppe	1.1.1	Verwaltungssteuerung		intern
Produkt	1.1.1.04	Gremien	Rechtsbindung:	muss
			Produktmerkmal:	wesentliche

## Teilergebnishaushalt

Ertrags- und Aufwandsarten (gemäß § 4 Absatz 10 i.V.m. § 2 Absatz 1 GemHVO-Doppik)		Ergebnis des Vorvorjahres	Ansätze des Vorjahres	Ansatz des Haushaltsjahres	Plandaten 1. Folgejahr	Plandaten 2. Folgejahr	Plandaten 3. Folgejahr
		1	2	3	4	5	6
1	+ Steuern und ähnliche Abgaben	0,00	0	0	0	0	0
2	+ Zuwendungen, allgemeine Umlagen und sonstige Transfererträge	0,00	0	0	0	0	0
3	+ Erträge der sozialen Sicherung	0,00	0	0	0	0	0
4	+ Öffentlich-rechtliche Leistungsentgelte	0,00	0	0	0	0	0
5	+ Privatrechtliche Leistungsentgelte	0,00	0	0	0	0	0
6	+ Kostenerstattungen und Kostenumlagen	0,00	0	0	0	0	0
7	+ Erhöhung des Bestandes an fertigen und unfertigen Erzeugnissen	0,00	0	0	0	0	0
	- Verminderung des Bestandes an fertigen und unfertigen Erzeugnissen	0,00	0	0	0	0	0
8	+ Andere aktivierte Eigenleistungen	0,00	0	0	0	0	0
9	+ Sonstige laufende Erträge	0,00	0	0	0	0	0
10	<b>Summe der laufenden Erträge aus Verwaltungstätigkeit</b>	<b>0,00</b>	<b>0</b>	<b>0</b>	<b>0</b>	<b>0</b>	<b>0</b>
11	- Personalaufwendungen	5.284,12	6.110	6.040	6.240	6.240	6.240
	1.1.1.04.50110000      Bürgermeister, Amtsvorsteher	4.049,40	4.600	5.040	5.040	5.040	5.040
	1.1.1.04.50130000      Rats-/Vertretungs- und Ausschussmitglieder	475,00	650	600	800	800	800
	1.1.1.04.50190000      Sonstige (ehrenamtlich Tätige der Feuerwehr, berufene Bürger in Ausschüssen, u.a	0,00	0	0	0	0	0
	1.1.1.04.50430000      Beiträge zur gesetzlichen Sozialversicherung Ehrenamtlich Tätige	759,72	860	400	400	400	400
12	- Versorgungsaufwendungen	0,00	0	0	0	0	0
13	- Aufwendungen für Sach- und Dienstleistungen	0,00	0	0	0	0	0
14	- Abschreibungen auf immaterielle Vermögensgegenstände des Anlagevermögens	0,00	0	0	0	0	0
15	- Abschreibungen auf Vermögensgegenstände des Umlaufvermögens	0,00	0	0	0	0	0
16	- Zuwendungen, Umlagen und sonstige Transferaufwendungen	0,00	0	0	0	0	0
17	- Aufwendungen der sozialen Sicherung	0,00	0	0	0	0	0
18	- Sonstige laufende Aufwendungen	820,95	930	900	950	950	950
	1.1.1.04.56412000      Kfz-Versicherungen	0,00	0	0	0	0	0
	1.1.1.04.56413000      Haftpflichtversicherungen	265,37	300	300	300	300	300
	1.1.1.04.56414000      Unfallversicherungen	158,81	200	200	200	200	200
	1.1.1.04.56416000      Umlagen an Schadensausgleichskassen	0,00	0	0	0	0	0
	1.1.1.04.56430000      Sonstige Beiträge	396,77	330	300	350	350	350
	1.1.1.04.56920000      Verfügungsmittel	0,00	100	100	100	100	100
19	<b>Summe der laufenden Aufwendungen aus Verwaltungstätigkeit</b>	<b>6.105,07</b>	<b>7.040</b>	<b>6.940</b>	<b>7.190</b>	<b>7.190</b>	<b>7.190</b>
20	<b>Laufendes Ergebnis aus Verwaltungstätigkeit</b>	<b>-6.105,07</b>	<b>-7.040</b>	<b>-6.940</b>	<b>-7.190</b>	<b>-7.190</b>	<b>-7.190</b>
21	+ Zinserträge und sonstige Finanzerträge	0,00	0	0	0	0	0

Hauptproduktbereich	1	Zentrale Verwaltung	verantwortlich:	Frau Gutglück
Produktbereich	1.1	Innere Verwaltung	zuständig:	.
Produktgruppe	1.1.1	Verwaltungssteuerung		intern
Produkt	1.1.1.04	Gremien	Rechtsbindung:	muss
			Produktmerkmal:	wesentliche

## Teilergebnishaushalt

Ertrags- und Aufwandsarten (gemäß § 4 Absatz 10 i.V.m. § 2 Absatz 1 GemHVO-Doppik)		Ergebnis des Vorvorjahres	Ansätze des Vorjahres	Ansatz des Haushaltsjahres	Plandaten 1. Folgejahr	Plandaten 2. Folgejahr	Plandaten 3. Folgejahr
		1	2	3	4	5	6
22	- Zinsaufwendungen und sonstige Finanzaufwendungen	0,00	0	0	0	0	0
23	<b>Finanzergebnis</b>	<b>0,00</b>	<b>0</b>	<b>0</b>	<b>0</b>	<b>0</b>	<b>0</b>
24	<b>Ordentliches Ergebnis</b>	<b>-6.105,07</b>	<b>-7.040</b>	<b>-6.940</b>	<b>-7.190</b>	<b>-7.190</b>	<b>-7.190</b>
25	+ Außerordentliche Erträge	0,00	0	0	0	0	0
26	- Außerordentliche Aufwendungen	0,00	0	0	0	0	0
27	<b>Außerordentliches Ergebnis</b>	<b>0,00</b>	<b>0</b>	<b>0</b>	<b>0</b>	<b>0</b>	<b>0</b>
28	<b>Jahreserg. des Teilhaushaltes vor Verrech. der internen Leistungsbeziehungen</b>	<b>-6.105,07</b>	<b>-7.040</b>	<b>-6.940</b>	<b>-7.190</b>	<b>-7.190</b>	<b>-7.190</b>
29	+ Erträge aus internen Leistungsbeziehungen	0,00	0	0	0	0	0
30	- Aufwendungen aus internen Leistungsbeziehungen	0,00	0	0	0	0	0
31	<b>Saldo der Erträge und Aufwendungen aus internen Leistungsbeziehungen</b>	<b>0,00</b>	<b>0</b>	<b>0</b>	<b>0</b>	<b>0</b>	<b>0</b>
32	<b>Jahreserg. des Teilhaushaltes nach Verrech. der internen Leistungsbeziehungen</b>	<b>-6.105,07</b>	<b>-7.040</b>	<b>-6.940</b>	<b>-7.190</b>	<b>-7.190</b>	<b>-7.190</b>

Hauptproduktbereich	1	Zentrale Verwaltung	verantwortlich:	Frau Gutglück
Produktbereich	1.1	Innere Verwaltung	zuständig:	.
Produktgruppe	1.1.1	Verwaltungssteuerung		intern
Produkt	1.1.1.04	Gremien	Rechtsbindung:	muss
			Produktmerkmal:	wesentliche

## Teilfinanzhaushalt

Ein- und Auszahlungsarten (gem. § 4 Absatz 12 GemHVO-Doppik)		Ergebnis des Vorvorjahres	Ansätze des Vorjahres	Ansatz des Haushaltsjahres	Plandaten 1. Folgejahr	Plandaten 2. Folgejahr	Plandaten 3. Folgejahr
		1	2	3	4	5	6
1	Saldo der laufenden Ein- und Auszahlungen aus Verwaltungstätigkeit	-5.978,80	-7.040	-6.940	-7.190	-7.190	-7.190
2	Saldo der Zins- und sonstigen Finanzein- und auszahlungen	0,00	0	0	0	0	0
3	Saldo der ordentlichen Ein- und Auszahlungen	-5.978,80	-7.040	-6.940	-7.190	-7.190	-7.190
4	Saldo der außerordentlichen Ein- und Auszahlungen	0,00	0	0	0	0	0
5	Saldo d. ord. u. außerord. Ein- u. Auszahl. vor Verr. der internen Leistungsb.	-5.978,80	-7.040	-6.940	-7.190	-7.190	-7.190
6	Saldo der Ein- und Auszahlungen aus internen Leistungsbeziehungen	0,00	0	0	0	0	0
7	Saldo d. ordentl. u. außerord. Ein- u. Auszahl. n. Verrech. d. inter. Leistungsb	-5.978,80	-7.040	-6.940	-7.190	-7.190	-7.190
8	+ Einzahlungen aus Investitionszuwendungen	0,00	0	0	0	0	0
9	+ Einzahlungen aus Beiträgen und ähnlichen Entgelten	0,00	0	0	0	0	0
10	+ Einzahlungen aus immateriellen Vermögensgegenständen	0,00	0	0	0	0	0
11	+ Einzahlungen aus Sachanlagen	0,00	0	0	0	0	0
12	+ Einzahlungen aus Finanzanlagen	0,00	0	0	0	0	0
13	+ Einzahlungen aus sonstigen Ausleihungen und Kreditgewährungen	0,00	0	0	0	0	0
14	+ Einzahlungen aus Vorräten	0,00	0	0	0	0	0
	+ Sonstige Investitionseinzahlungen	0,00	0	0	0	0	0
15	Summe der Einzahlungen aus Investitionstätigkeit	0,00	0	0	0	0	0
16	- Auszahlungen für immaterielle Vermögensgegenstände	0,00	0	0	0	0	0
17	- Auszahlungen für Sachanlagen	0,00	0	0	0	0	0
18	- Auszahlungen für Finanzanlagen	0,00	0	0	0	0	0
19	- Auszahlungen für sonstige Ausleihungen und Kreditgewährungen	0,00	0	0	0	0	0
20	- Auszahlungen für Vorräte	0,00	0	0	0	0	0
	- Sonstige Investitionsauszahlungen	0,00	0	0	0	0	0
21	Summe der Auszahlungen aus Investitionstätigkeit	0,00	0	0	0	0	0
22	Saldo der Ein- und Auszahlungen aus Investitionstätigkeit	0,00	0	0	0	0	0
23	Finanzmittelüberschuss/-fehlbetrag des Teilhaushaltes	-5.978,80	-7.040	-6.940	-7.190	-7.190	-7.190

Hauptproduktbereich	1	Zentrale Verwaltung	verantwortlich:	Frau Gutglück
Produktbereich	1.1	Innere Verwaltung	zuständig:	.
Produktgruppe	1.1.2	Personal		intern
Produkt	1.1.2.03	Personal	Rechtsbindung:	muss
			Produktmerkmal:	sonstige

Finanzen in €						
	Einzahlungen	Auszahlungen	Liquiditätssaldo	Erträge	Aufwendungen	Ergebnis
Haushaltsvorjahr	48.800,00	49.750,00	-950,00	48.800,00	49.750,00	-950,00
Haushaltsjahr	6.100,00	20.940,00	-14.840,00	6.100,00	20.940,00	-14.840,00
Veränderung gegenüber dem Vorjahr	-42.700,00	-28.810,00	-13.890,00	-42.700,00	-28.810,00	-13.890,00

Teilergebnishaushalt							
Ertrags- und Aufwandsarten (gemäß § 4 Absatz 10 i.V.m. § 2 Absatz 1 GemHVO-Doppik)		Ergebnis des Vorvorjahres	Ansätze des Vorjahres	Ansatz des Haushaltsjahres	Plandaten 1. Folgejahr	Plandaten 2. Folgejahr	Plandaten 3. Folgejahr
		1	2	3	4	5	6
1	+ Steuern und ähnliche Abgaben	0,00	0	0	0	0	0
2	+ Zuwendungen, allgemeine Umlagen und sonstige Transfererträge	0,00	0	0	0	0	0
1.1.2.03.41441000	Zuweisungen und Zuschüsse für laufende Zwecke vom Bund	0,00	0	0	0	0	0
1.1.2.03.41442000	Zuweisungen und Zuschüsse für laufende Zwecke vom Land	0,00	0	0	0	0	0
1.1.2.03.41443000	Zuweisungen und Zuschüsse für laufende Zwecke von Gemeinden und Gemeindeverbände	0,00	0	0	0	0	0
3	+ Erträge der sozialen Sicherung	0,00	0	0	0	0	0
4	+ Öffentlich-rechtliche Leistungsentgelte	0,00	0	0	0	0	0
5	+ Privatrechtliche Leistungsentgelte	0,00	0	0	0	0	0
6	+ Kostenerstattungen und Kostenumlagen	65.146,10	48.800	6.100	13.600	13.600	13.600
1.1.2.03.44241000	Kostenerstattungen und Kostenumlagen vom Bund	64.146,10	46.100	4.600	10.900	10.900	10.900
1.1.2.03.44241100	Kostenerst.Bund Bildungspausch	1.000,00	2.700	1.500	2.700	2.700	2.700
1.1.2.03.44251000	Kostenerstattungen und Kostenumlagen von privaten Unternehmen	0,00	0	0	0	0	0
7	+ Erhöhung des Bestandes an fertigen und unfertigen Erzeugnissen	0,00	0	0	0	0	0
	- Verminderung des Bestandes an fertigen und unfertigen Erzeugnissen	0,00	0	0	0	0	0
8	+ Andere aktivierte Eigenleistungen	0,00	0	0	0	0	0
9	+ Sonstige laufende Erträge	0,00	0	0	0	0	0
10	<b>Summe der laufenden Erträge aus Verwaltungstätigkeit</b>	<b>65.146,10</b>	<b>48.800</b>	<b>6.100</b>	<b>13.600</b>	<b>13.600</b>	<b>13.600</b>
11	- Personalaufwendungen	69.563,62	46.350	19.170	34.450	34.950	35.400
1.1.2.03.50221000	Arbeitnehmer Dienstbezüge	55.640,77	1.300	11.300	18.800	19.200	19.500
1.1.2.03.50241000	Beschäftigte in Arbeitsbeschaffungsmaßnahmen Dienstbezüge	0,00	28.800	0	0	0	0
1.1.2.03.50251000	Bundesfreiwilligendienst	2.580,00	7.800	4.000	7.800	7.800	7.800
1.1.2.03.50320000	Beiträge zu Versorgungskassen Arbeitnehmer	0,00	0	450	750	750	800
1.1.2.03.50420000	Beiträge zur gesetzlichen Sozialversicherung Arbeitnehmer	10.413,21	400	2.600	4.300	4.400	4.500
1.1.2.03.50440000	Beiträge zur gesetzlichen Sozialversicherung Beschäftigte in Arbeitsbeschaffungs	0,00	5.250	0	0	0	0
1.1.2.03.50450000	Beiträge zur gesetzlichen Sozialversicherung Bundesfreiwilligendienst	929,64	2.800	820	2.800	2.800	2.800
12	- Versorgungsaufwendungen	0,00	0	0	0	0	0

Hauptproduktbereich	1	Zentrale Verwaltung	verantwortlich:	Frau Gutglück
Produktbereich	1.1	Innere Verwaltung	zuständig:	.
Produktgruppe	1.1.2	Personal		intern
Produkt	1.1.2.03	Personal	Rechtsbindung:	muss
			Produktmerkmal:	sonstige

## Teilergebnishaushalt

Ertrags- und Aufwandsarten (gemäß § 4 Absatz 10 i.V.m. § 2 Absatz 1 GemHVO-Doppik)		Ergebnis des Vorvorjahres	Ansätze des Vorjahres	Ansatz des Haushaltsjahres	Plandaten 1. Folgejahr	Plandaten 2. Folgejahr	Plandaten 3. Folgejahr
		1	2	3	4	5	6
13	- Aufwendungen für Sach- und Dienstleistungen	0,00	0	20	0	0	0
1.1.2.03.52541000	Kostenerstattungen an den Bund	0,00	0	20	0	0	0
14	- Abschreibungen auf immaterielle Vermögensgegenstände des Anlagevermögens	0,00	0	0	0	0	0
15	- Abschreibungen auf Vermögensgegenstände des Umlaufvermögens	0,00	0	0	0	0	0
16	- Zuwendungen, Umlagen und sonstige Transferaufwendungen	0,00	0	0	0	0	0
17	- Aufwendungen der sozialen Sicherung	0,00	0	0	0	0	0
18	- Sonstige laufende Aufwendungen	601,35	3.400	1.750	3.200	3.200	3.200
1.1.2.03.56120000	Aufwendungen für Aus- und Fortbildung, Umschulung	0,00	3.000	1.650	3.000	3.000	3.000
1.1.2.03.56414000	Unfallversicherungen	601,35	400	100	200	200	200
19	<b>Summe der laufenden Aufwendungen aus Verwaltungstätigkeit</b>	<b>70.164,97</b>	<b>49.750</b>	<b>20.940</b>	<b>37.650</b>	<b>38.150</b>	<b>38.600</b>
20	<b>Laufendes Ergebnis aus Verwaltungstätigkeit</b>	<b>-5.018,87</b>	<b>-950</b>	<b>-14.840</b>	<b>-24.050</b>	<b>-24.550</b>	<b>-25.000</b>
21	+ Zinserträge und sonstige Finanzerträge	0,00	0	0	0	0	0
22	- Zinsaufwendungen und sonstige Finanzaufwendungen	0,00	0	0	0	0	0
23	<b>Finanzergebnis</b>	<b>0,00</b>	<b>0</b>	<b>0</b>	<b>0</b>	<b>0</b>	<b>0</b>
24	<b>Ordentliches Ergebnis</b>	<b>-5.018,87</b>	<b>-950</b>	<b>-14.840</b>	<b>-24.050</b>	<b>-24.550</b>	<b>-25.000</b>
25	+ Außerordentliche Erträge	0,00	0	0	0	0	0
26	- Außerordentliche Aufwendungen	0,00	0	0	0	0	0
27	<b>Außerordentliches Ergebnis</b>	<b>0,00</b>	<b>0</b>	<b>0</b>	<b>0</b>	<b>0</b>	<b>0</b>
28	<b>Jahreserg. des Teilhaushaltes vor Verrech. der internen Leistungsbeziehungen</b>	<b>-5.018,87</b>	<b>-950</b>	<b>-14.840</b>	<b>-24.050</b>	<b>-24.550</b>	<b>-25.000</b>
29	+ Erträge aus internen Leistungsbeziehungen	0,00	0	0	0	0	0
30	- Aufwendungen aus internen Leistungsbeziehungen	0,00	0	0	0	0	0
31	<b>Saldo der Erträge und Aufwendungen aus internen Leistungsbeziehungen</b>	<b>0,00</b>	<b>0</b>	<b>0</b>	<b>0</b>	<b>0</b>	<b>0</b>
32	<b>Jahreserg. des Teilhaushaltes nach Verrech. der internen Leistungsbeziehungen</b>	<b>-5.018,87</b>	<b>-950</b>	<b>-14.840</b>	<b>-24.050</b>	<b>-24.550</b>	<b>-25.000</b>

Hauptproduktbereich	1	Zentrale Verwaltung	verantwortlich:	Frau Gutglück
Produktbereich	1.1	Innere Verwaltung	zuständig:	.
Produktgruppe	1.1.2	Personal		intern
Produkt	1.1.2.03	Personal	Rechtsbindung:	muss
			Produktmerkmal:	sonstige

## Teilfinanzhaushalt

Ein- und Auszahlungsarten (gem. § 4 Absatz 12 GemHVO-Doppik)		Ergebnis des Vorvorjahres	Ansätze des Vorjahres	Ansatz des Haushaltsjahres	Plandaten 1. Folgejahr	Plandaten 2. Folgejahr	Plandaten 3. Folgejahr
		1	2	3	4	5	6
1	Saldo der laufenden Ein- und Auszahlungen aus Verwaltungstätigkeit	1.123,98	-950	-14.840	-24.050	-24.550	-25.000
2	Saldo der Zins- und sonstigen Finanzein- und auszahlungen	0,00	0	0	0	0	0
3	Saldo der ordentlichen Ein- und Auszahlungen	1.123,98	-950	-14.840	-24.050	-24.550	-25.000
4	Saldo der außerordentlichen Ein- und Auszahlungen	0,00	0	0	0	0	0
5	Saldo d. ord. u. außerord. Ein- u. Auszahl. vor Verr. der internen Leistungsb.	1.123,98	-950	-14.840	-24.050	-24.550	-25.000
6	Saldo der Ein- und Auszahlungen aus internen Leistungsbeziehungen	0,00	0	0	0	0	0
7	Saldo d. ordentl. u. außerord. Ein- u. Auszahl. n. Verrech. d. inter. Leistungsb	1.123,98	-950	-14.840	-24.050	-24.550	-25.000
8	+ Einzahlungen aus Investitionszuwendungen	0,00	0	0	0	0	0
9	+ Einzahlungen aus Beiträgen und ähnlichen Entgelten	0,00	0	0	0	0	0
10	+ Einzahlungen aus immateriellen Vermögensgegenständen	0,00	0	0	0	0	0
11	+ Einzahlungen aus Sachanlagen	0,00	0	0	0	0	0
12	+ Einzahlungen aus Finanzanlagen	0,00	0	0	0	0	0
13	+ Einzahlungen aus sonstigen Ausleihungen und Kreditgewährungen	0,00	0	0	0	0	0
14	+ Einzahlungen aus Vorräten	0,00	0	0	0	0	0
	+ Sonstige Investitionseinzahlungen	0,00	0	0	0	0	0
15	Summe der Einzahlungen aus Investitionstätigkeit	0,00	0	0	0	0	0
16	- Auszahlungen für immaterielle Vermögensgegenstände	0,00	0	0	0	0	0
17	- Auszahlungen für Sachanlagen	0,00	0	0	0	0	0
18	- Auszahlungen für Finanzanlagen	0,00	0	0	0	0	0
19	- Auszahlungen für sonstige Ausleihungen und Kreditgewährungen	0,00	0	0	0	0	0
20	- Auszahlungen für Vorräte	0,00	0	0	0	0	0
	- Sonstige Investitionsauszahlungen	0,00	0	0	0	0	0
21	Summe der Auszahlungen aus Investitionstätigkeit	0,00	0	0	0	0	0
22	Saldo der Ein- und Auszahlungen aus Investitionstätigkeit	0,00	0	0	0	0	0
23	Finanzmittelüberschuss/-fehlbetrag des Teilhaushaltes	1.123,98	-950	-14.840	-24.050	-24.550	-25.000

Hauptproduktbereich	1	Zentrale Verwaltung	verantwortlich:	Frau Ellgoth
Produktbereich	1.1	Innere Verwaltung	zuständig:	Frau Daniel
Produktgruppe	1.1.4	Zentrale Dienste		intern
Produkt	1.1.4.01	Zentrales Grundstücks-u. Gebäudemanagement	Rechtsbindung:	freiwillig
			Produktmerkmal:	wesentliche

**Beschreibung**

Verwalten, bewirtschaften und Unterhalten unbebauter und bebauter Liegenschaften und Gebäude, die dem Zwecke der Verwaltung dienen Verwalten , Bewirtschaften und Unterhalten von gemeindlichen Wohnungen

**Auftrag**

BauGB, BGB

**Zielgruppe**

BürgerInnen,private Unternehmen, eigene Kommune, andere Behörden

**Ziele**

laufende Kosten zu reduzieren, um Haushalte zu entlasten

Finanzen in €						
	Einzahlungen	Auszahlungen	Liquiditätssaldo	Erträge	Aufwendungen	Ergebnis
Haushaltsvorjahr	14.630,00	11.280,00	3.350,00	14.905,00	12.480,00	2.425,00
Haushaltsjahr	13.200,00	15.120,00	-1.920,00	13.475,00	16.120,00	-2.645,00
Veränderung gegenüber dem Vorjahr	-1.430,00	3.840,00	-5.270,00	-1.430,00	3.640,00	-5.070,00

Hauptproduktbereich	1	Zentrale Verwaltung	verantwortlich:	Frau Ellgoth
Produktbereich	1.1	Innere Verwaltung	zuständig:	Frau Daniel
Produktgruppe	1.1.4	Zentrale Dienste		intern
Produkt	1.1.4.01	Zentrales Grundstücks-u. Gebäudemanagement	Rechtsbindung:	freiwillig
			Produktmerkmal:	wesentliche

## Teilergebnishaushalt

Ertrags- und Aufwandsarten (gemäß § 4 Absatz 10 i.V.m. § 2 Absatz 1 GemHVO-Doppik)		Ergebnis des Vorvorjahres	Ansätze des Vorjahres	Ansatz des Haushaltsjahres	Plandaten 1. Folgejahr	Plandaten 2. Folgejahr	Plandaten 3. Folgejahr
		1	2	3	4	5	6
1	+ Steuern und ähnliche Abgaben	0,00	0	0	0	0	0
2	+ Zuwendungen, allgemeine Umlagen und sonstige Transfererträge	88,39	275	275	275	275	275
1.1.4.01.41512200	Ertr a d Aufl v SoPo v Land	88,39	275	275	275	275	275
3	+ Erträge der sozialen Sicherung	0,00	0	0	0	0	0
4	+ Öffentlich-rechtliche Leistungsentgelte	0,00	0	0	0	0	0
1.1.4.01.43190000	Sonstige	0,00	0	0	0	0	0
5	+ Privatrechtliche Leistungsentgelte	26.444,98	12.900	13.200	13.200	13.200	13.200
1.1.4.01.44110000	Mieten und Pachten, Erbbauzinsen	26.444,98	12.900	13.200	13.200	13.200	13.200
6	+ Kostenerstattungen und Kostenumlagen	2.864,02	1.730	0	0	0	0
1.1.4.01.44251000	Kostenerstattungen und Kostenumlagen von privaten Unternehmen	128,30	0	0	0	0	0
1.1.4.01.44259000	Kostenerstattungen und Kostenumlagen vom sonstigen privaten Bereich	1.554,00	430	0	0	0	0
1.1.4.01.44290000	Kostenerstattungen und Kostenumlagen von Sonstigen	1.181,72	1.300	0	0	0	0
7	+ Erhöhung des Bestandes an fertigen und unfertigen Erzeugnissen	0,00	0	0	0	0	0
	- Verminderung des Bestandes an fertigen und unfertigen Erzeugnissen	0,00	0	0	0	0	0
8	+ Andere aktivierte Eigenleistungen	0,00	0	0	0	0	0
9	+ Sonstige laufende Erträge	5.000,00	0	0	0	0	0
1.1.4.01.46113000	Erträge aus der Veräußerung von bewegl. Vermögensgegenständen oberhalb d. Wertgr	0,00	0	0	0	0	0
1.1.4.01.46114000	Erträge aus der Veräußerung von bewegl. Vermögensgegenständen unterhalb d. Wertg	0,00	0	0	0	0	0
1.1.4.01.46290000	Sonstige weitere sonstige laufende Erträge	5.000,00	0	0	0	0	0
10	<b>Summe der laufenden Erträge aus Verwaltungstätigkeit</b>	<b>34.397,39</b>	<b>14.905</b>	<b>13.475</b>	<b>13.475</b>	<b>13.475</b>	<b>13.475</b>
11	- Personalaufwendungen	0,00	0	0	0	0	0
12	- Versorgungsaufwendungen	0,00	0	0	0	0	0
13	- Aufwendungen für Sach- und Dienstleistungen	12.699,72	7.700	12.250	5.300	5.300	5.300
1.1.4.01.52210000	Aufwendungen Abfall	0,00	0	0	0	0	0
1.1.4.01.52220000	Aufwendungen Abwasser	377,79	100	150	100	100	100
1.1.4.01.52240000	Aufwendungen Gas	0,00	0	0	0	0	0
1.1.4.01.52260000	Aufwendungen Strom	1.116,55	1.300	1.900	1.900	1.900	1.900
1.1.4.01.52270000	Aufwendungen Wasser	198,70	200	200	200	200	200
1.1.4.01.52290000	Aufwendungen Sonstige	1.984,94	2.000	2.000	2.000	2.000	2.000
1.1.4.01.52312000	Unterhaltung der Außenanlagen	45,84	100	100	100	100	100
1.1.4.01.52313000	Unterhaltung der Gebäude einschließlich der Bestandteile, die dem Gebäude zuzure	8.975,90	4.000	7.900	1.000	1.000	1.000

Hauptproduktbereich	1	Zentrale Verwaltung	verantwortlich:	Frau Ellgoth
Produktbereich	1.1	Innere Verwaltung	zuständig:	Frau Daniel
Produktgruppe	1.1.4	Zentrale Dienste		intern
Produkt	1.1.4.01	Zentrales Grundstücks-u. Gebäudemanagement	Rechtsbindung:	freiwillig
			Produktmerkmal:	wesentliche

## Teilergebnishaushalt

Ertrags- und Aufwandsarten (gemäß § 4 Absatz 10 i.V.m. § 2 Absatz 1 GemHVO-Doppik)		Ergebnis des Vorvorjahres	Ansätze des Vorjahres	Ansatz des Haushaltsjahres	Plandaten 1. Folgejahr	Plandaten 2. Folgejahr	Plandaten 3. Folgejahr
		1	2	3	4	5	6
14	1.1.4.01.52549000 Kostenerstattungen an den sonstigen öffentlichen Bereich	0,00	0	0	0	0	0
	- Abschreibungen auf immaterielle Vermögensgegenstände des Anlagevermögens	907,11	900	1.000	1.000	1.000	1.000
	1.1.4.01.53420000 Abschreibungen auf bebaute Grundstücke mit sozialen Einrichtungen	546,65	550	550	550	550	550
	1.1.4.01.53470000 Abschreibungen auf bebaute Grundstücke mit Verwaltungsgebäuden	336,73	340	340	340	340	340
	1.1.4.01.53490000 Abschreibungen auf bebaute Grundstücke mit sonstigen Gebäuden	23,73	10	10	10	10	10
	1.1.4.01.53853000 Abschreibungen auf Geschäftsausstattung	0,00	0	100	100	100	100
15	- Abschreibungen auf Vermögensgegenstände des Umlaufvermögens	0,00	0	0	0	0	0
16	- Zuwendungen, Umlagen und sonstige Transferaufwendungen	0,00	0	0	0	0	0
	1.1.4.01.54422000 Allgemeine Umlagen an Amt (WB)	0,00	0	0	0	0	0
	1.1.4.01.54430000 Allgemeine Umlagen an Zweckverbände	0,00	0	0	0	0	0
17	- Aufwendungen der sozialen Sicherung	0,00	0	0	0	0	0
18	- Sonstige laufende Aufwendungen	1.971,87	3.880	2.870	670	670	670
	1.1.4.01.56253000 Sachverständigen-, Gerichts- u ähnl Aufw Gerichts-, Anwalts-, Notar-, Gerichtsvo	0,00	0	500	0	0	0
	1.1.4.01.56259000 Vermesser	0,00	1.500	2.000	500	500	500
	1.1.4.01.56290000 Sonstige Aufwendungen für die Inanspruchnahme von Rechten und Diensten	0,00	200	200	0	0	0
	1.1.4.01.56411000 Gebäudeversicherungen	1.587,32	1.730	10	10	10	10
	1.1.4.01.56419000 Sonstige Versicherungen	101,79	150	100	100	100	100
	1.1.4.01.56813000 GST B für gem.eigene Grundst	282,76	300	60	60	60	60
	1.1.4.01.56890000 Grunderwerbssteuern-Sonstige Steueraufwendungen	0,00	0	0	0	0	0
19	<b>Summe der laufenden Aufwendungen aus Verwaltungstätigkeit</b>	<b>15.578,70</b>	<b>12.480</b>	<b>16.120</b>	<b>6.970</b>	<b>6.970</b>	<b>6.970</b>
20	<b>Laufendes Ergebnis aus Verwaltungstätigkeit</b>	<b>18.818,69</b>	<b>2.425</b>	<b>-2.645</b>	<b>6.505</b>	<b>6.505</b>	<b>6.505</b>
21	+ Zinserträge und sonstige Finanzerträge	0,00	0	0	0	0	0
22	- Zinsaufwendungen und sonstige Finanzaufwendungen	0,00	0	0	0	0	0
23	<b>Finanzergebnis</b>	<b>0,00</b>	<b>0</b>	<b>0</b>	<b>0</b>	<b>0</b>	<b>0</b>
24	<b>Ordentliches Ergebnis</b>	<b>18.818,69</b>	<b>2.425</b>	<b>-2.645</b>	<b>6.505</b>	<b>6.505</b>	<b>6.505</b>
25	+ Außerordentliche Erträge	0,00	0	0	0	0	0
26	- Außerordentliche Aufwendungen	0,00	0	0	0	0	0
27	<b>Außerordentliches Ergebnis</b>	<b>0,00</b>	<b>0</b>	<b>0</b>	<b>0</b>	<b>0</b>	<b>0</b>
28	<b>Jahreserg. des Teilhaushaltes vor Verrech. der internen Leistungsbeziehungen</b>	<b>18.818,69</b>	<b>2.425</b>	<b>-2.645</b>	<b>6.505</b>	<b>6.505</b>	<b>6.505</b>
29	+ Erträge aus internen Leistungsbeziehungen	0,00	0	0	0	0	0

Hauptproduktbereich	1	Zentrale Verwaltung	verantwortlich:	Frau Ellgoth
Produktbereich	1.1	Innere Verwaltung	zuständig:	Frau Daniel
Produktgruppe	1.1.4	Zentrale Dienste		intern
Produkt	1.1.4.01	Zentrales Grundstücks-u. Gebäudemanagement	Rechtsbindung:	freiwillig
			Produktmerkmal:	wesentliche

Teilergebnishaushalt

Ertrags- und Aufwandsarten (gemäß § 4 Absatz 10 i.V.m. § 2 Absatz 1 GemHVO-Doppik)		Ergebnis des Vorvorjahres	Ansätze des Vorjahres	Ansatz des Haushaltsjahres	Plandaten 1. Folgejahr	Plandaten 2. Folgejahr	Plandaten 3. Folgejahr
		1	2	3	4	5	6
30	- Aufwendungen aus internen Leistungsbeziehungen	0,00	0	0	0	0	0
31	Saldo der Erträge und Aufwendungen aus internen Leistungsbeziehungen	0,00	0	0	0	0	0
32	Jahreserg. des Teilhaushaltes nach Verrech. der internen Leistungsbeziehungen	18.818,69	2.425	-2.645	6.505	6.505	6.505

Hauptproduktbereich	1	Zentrale Verwaltung	verantwortlich:	Frau Ellgoth
Produktbereich	1.1	Innere Verwaltung	zuständig:	Frau Daniel
Produktgruppe	1.1.4	Zentrale Dienste		intern
Produkt	1.1.4.01	Zentrales Grundstücks-u. Gebäudemanagement	Rechtsbindung:	freiwillig
			Produktmerkmal:	wesentliche

Teilfinanzhaushalt						
Ein- und Auszahlungsarten (gem. § 4 Absatz 12 GemHVO-Doppik)	Ergebnis des Vorvorjahres	Ansätze des Vorjahres	Ansatz des Haushaltsjahres	Plandaten 1. Folgejahr	Plandaten 2. Folgejahr	Plandaten 3. Folgejahr
	1	2	3	4	5	6
1 Saldo der laufenden Ein- und Auszahlungen aus Verwaltungstätigkeit	18.899,87	3.350	-1.920	7.230	7.230	7.230
2 Saldo der Zins- und sonstigen Finanzein- und auszahlungen	0,00	0	0	0	0	0
3 Saldo der ordentlichen Ein- und Auszahlungen	18.899,87	3.350	-1.920	7.230	7.230	7.230
4 Saldo der außerordentlichen Ein- und Auszahlungen	0,00	0	0	0	0	0
5 Saldo d. ord. u. außerord. Ein- u. Auszahl. vor Verr. der internen Leistungsb.	18.899,87	3.350	-1.920	7.230	7.230	7.230
6 Saldo der Ein- und Auszahlungen aus internen Leistungsbeziehungen	0,00	0	0	0	0	0
7 Saldo d. ordentl. u. außerord. Ein- u. Auszahl. n. Verrech. d. inter. Leistungsb	18.899,87	3.350	-1.920	7.230	7.230	7.230
8 + Einzahlungen aus Investitionszuwendungen	0,00	0	0	0	0	0
9 + Einzahlungen aus Beiträgen und ähnlichen Entgelten	0,00	0	0	0	0	0
10 + Einzahlungen aus immateriellen Vermögensgegenständen	0,00	0	0	0	0	0
11 + Einzahlungen aus Sachanlagen	0,00	0	0	0	0	0
1.1.4.01/0003.68510000 Einzahlungen für unbebaute Grundstücke und grundstücksgleiche Rechte	0,00	0	0	0	0	0
1.1.4.01/0003.68511000 Einz f unbeGrdst u grdstglRech	0,00	0	0	0	0	0
12 + Einzahlungen aus Finanzanlagen	0,00	0	0	0	0	0
13 + Einzahlungen aus sonstigen Ausleihungen und Kreditgewährungen	0,00	0	0	0	0	0
14 + Einzahlungen aus Vorräten	0,00	0	0	0	0	0
+ Sonstige Investitionseinzahlungen	0,00	0	0	0	0	0
15 Summe der Einzahlungen aus Investitionstätigkeit	0,00	0	0	0	0	0
16 - Auszahlungen für immaterielle Vermögensgegenstände	0,00	0	0	0	0	0
17 - Auszahlungen für Sachanlagen	0,00	0	0	0	0	0
1.1.4.01/0002.78571000 Auszahlungen für bewegliche Sachen des Anlagevermögens oberhalb der Wertgrenze i	0,00	0	0	0	0	0
18 - Auszahlungen für Finanzanlagen	0,00	0	0	0	0	0
19 - Auszahlungen für sonstige Ausleihungen und Kreditgewährungen	0,00	0	0	0	0	0
20 - Auszahlungen für Vorräte	0,00	0	0	0	0	0
- Sonstige Investitionsauszahlungen	0,00	0	0	0	0	0
21 Summe der Auszahlungen aus Investitionstätigkeit	0,00	0	0	0	0	0
22 Saldo der Ein- und Auszahlungen aus Investitionstätigkeit	0,00	0	0	0	0	0
23 Finanzmittelüberschuss/-fehlbetrag des Teilhaushaltes	18.899,87	3.350	-1.920	7.230	7.230	7.230

Hauptproduktbereich	1	Zentrale Verwaltung	verantwortlich:	Frau Ellgoth
Produktbereich	1.1	Innere Verwaltung	zuständig:	Frau Daniel
Produktgruppe	1.1.4	Zentrale Dienste		extern
Produkt	1.1.4.09	Verwaltete Gemeindewohnungen	Rechtsbindung:	muss
			Produktmerkmal:	wesentliche

Finanzen in €						
	Einzahlungen	Auszahlungen	Liquiditätssaldo	Erträge	Aufwendungen	Ergebnis
Haushaltsvorjahr	30.300,00	27.420,00	2.880,00	30.375,00	18.745,00	11.630,00
Haushaltsjahr	31.800,00	28.695,00	3.105,00	30.440,00	19.365,00	11.075,00
Veränderung gegenüber dem Vorjahr	1.500,00	1.275,00	225,00	65,00	620,00	-555,00

<b>Hauptproduktbereich</b>	<b>1</b>	<b>Zentrale Verwaltung</b>	<b>verantwortlich:</b>	Frau Ellgoth
<b>Produktbereich</b>	<b>1.1</b>	<b>Innere Verwaltung</b>	<b>zuständig:</b>	Frau Daniel
<b>Produktgruppe</b>	<b>1.1.4</b>	<b>Zentrale Dienste</b>		extern
<b>Produkt</b>	<b>1.1.4.09</b>	<b>Verwaltete Gemeindewohnungen</b>	<b>Rechtsbindung:</b>	muss
			<b>Produktmerkmal:</b>	wesentliche

## Teilergebnishaushalt

Ertrags- und Aufwandsarten (gemäß § 4 Absatz 10 i.V.m. § 2 Absatz 1 GemHVO-Doppik)		Ergebnis des Vorvorjahres	Ansätze des Vorjahres	Ansatz des Haushaltsjahres	Plandaten 1. Folgejahr	Plandaten 2. Folgejahr	Plandaten 3. Folgejahr
		1	2	3	4	5	6
1	+ Steuern und ähnliche Abgaben	0,00	0	0	0	0	0
2	+ Zuwendungen, allgemeine Umlagen und sonstige Transfererträge	75,90	75	140	140	140	140
1.1.4.09.41512000	Ertr a d Aufl v SoPo v EU	0,00	0	50	50	50	50
1.1.4.09.41512200	Ertr a d Aufl v SoPo v Land	75,90	75	90	90	90	90
3	+ Erträge der sozialen Sicherung	0,00	0	0	0	0	0
4	+ Öffentlich-rechtliche Leistungsentgelte	0,00	0	0	0	0	0
5	+ Privatrechtliche Leistungsentgelte	31.337,98	30.200	30.200	30.200	30.200	30.200
1.1.4.09.44110000	Mieten und Pachten, Erbbauzinsen	31.337,98	30.200	30.200	30.200	30.200	30.200
6	+ Kostenerstattungen und Kostenumlagen	78,39	100	100	100	100	100
1.1.4.09.44239000	Kostenerstattungen und Kostenumlagen von Sonstigen Sondervermögen	0,00	0	0	0	0	0
1.1.4.09.44259000	Kostenerstattungen und Kostenumlagen vom sonstigen privaten Bereich	78,39	100	100	100	100	100
7	+ Erhöhung des Bestandes an fertigen und unfertigen Erzeugnissen	0,00	0	0	0	0	0
	- Verminderung des Bestandes an fertigen und unfertigen Erzeugnissen	0,00	0	0	0	0	0
8	+ Andere aktivierte Eigenleistungen	0,00	0	0	0	0	0
9	+ Sonstige laufende Erträge	0,00	0	0	0	0	0
1.1.4.09.46613230	Aufl SoPo FÖM Land	0,00	0	0	0	0	0
10	<b>Summe der laufenden Erträge aus Verwaltungstätigkeit</b>	<b>31.492,27</b>	<b>30.375</b>	<b>30.440</b>	<b>30.440</b>	<b>30.440</b>	<b>30.440</b>
11	- Personalaufwendungen	0,00	0	0	0	0	0
12	- Versorgungsaufwendungen	0,00	0	0	0	0	0
13	- Aufwendungen für Sach- und Dienstleistungen	8.239,93	10.750	11.250	10.750	10.750	10.750
1.1.4.09.52210000	Aufwendungen Abfall	574,34	600	600	600	600	600
1.1.4.09.52220000	Aufwendungen Abwasser	143,36	150	150	150	150	150
1.1.4.09.52240000	Aufwendungen Gas	3.690,51	4.000	4.000	4.000	4.000	4.000
1.1.4.09.52260000	Aufwendungen Strom	720,90	750	1.000	900	900	900
1.1.4.09.52270000	Aufwendungen Wasser	905,54	1.000	900	900	900	900
1.1.4.09.52290000	Aufwendungen Sonstige	117,90	150	100	100	100	100
1.1.4.09.52313000	Unterhaltung der Gebäude einschließlich der Bestandteile, die dem Gebäude zuzure	1.076,57	3.000	3.000	3.000	3.000	3.000
1.1.4.09.52314000	Unterhaltung der Betriebsvorrichtungen, die Gebäude eingebaut sind	247,78	300	300	300	300	300
1.1.4.09.52337000	Unterhaltung von Entwässerungs- und Abwasserbeseitigungsanlagen	763,03	800	1.200	800	800	800

Hauptproduktbereich	1	Zentrale Verwaltung	verantwortlich:	Frau Ellgoth
Produktbereich	1.1	Innere Verwaltung	zuständig:	Frau Daniel
Produktgruppe	1.1.4	Zentrale Dienste		extern
Produkt	1.1.4.09	Verwaltete Gemeindewohnungen	Rechtsbindung:	muss
			Produktmerkmal:	wesentliche

## Teilergebnishaushalt

Ertrags- und Aufwandsarten (gemäß § 4 Absatz 10 i.V.m. § 2 Absatz 1 GemHVO-Doppik)		Ergebnis des Vorvorjahres	Ansätze des Vorjahres	Ansatz des Haushaltsjahres	Plandaten 1. Folgejahr	Plandaten 2. Folgejahr	Plandaten 3. Folgejahr
		1	2	3	4	5	6
14	- Abschreibungen auf immaterielle Vermögensgegenstände des Anlagevermögens	1.720,85	1.725	2.250	2.250	2.250	2.250
1.1.4.09.53410000	Abschreibungen auf bebaute Grundstücke mit Wohnbauten	1.720,85	1.725	1.725	1.725	1.725	1.725
1.1.4.09.53570000	Abschreibungen auf Entwässerungs- und Abwasserbeseitigungsanlagen	0,00	0	525	525	525	525
15	- Abschreibungen auf Vermögensgegenstände des Umlaufvermögens	0,00	0	0	0	0	0
16	- Zuwendungen, Umlagen und sonstige Transferaufwendungen	0,00	0	0	0	0	0
17	- Aufwendungen der sozialen Sicherung	0,00	0	0	0	0	0
18	- Sonstige laufende Aufwendungen	2.575,15	2.800	2.700	2.700	2.700	2.700
1.1.4.09.56210000	Mieten, Pachten und Erbbauzinsen	163,64	200	200	200	200	200
1.1.4.09.56370000	Bankgebühren	150,10	200	200	200	200	200
1.1.4.09.56411000	Gebäudeversicherungen	1.181,72	1.300	1.300	1.300	1.300	1.300
1.1.4.09.56810000	Grundsteuer	1.079,69	0	0	0	0	0
1.1.4.09.56813000	GST B für gem.eigene Grundst	0,00	1.100	1.000	1.000	1.000	1.000
19	Summe der laufenden Aufwendungen aus Verwaltungstätigkeit	12.535,93	15.275	16.200	15.700	15.700	15.700
20	Laufendes Ergebnis aus Verwaltungstätigkeit	18.956,34	15.100	14.240	14.740	14.740	14.740
21	+ Zinserträge und sonstige Finanzerträge	0,00	0	0	0	0	0
22	- Zinsaufwendungen und sonstige Finanzaufwendungen	4.225,74	3.470	3.165	2.830	2.485	2.140
1.1.4.09.57420000	Zinsaufwendungen und sonstige Finanzaufwendungen an das Land	1.591,58	1.500	1.345	1.210	1.075	940
1.1.4.09.57511000	ZinsAufw u Sonst FinanzAufw an d inländischen Geldmarkt an inländische Kreditins	1.323,64	1.970	1.820	1.620	1.410	1.200
1.1.4.09.57512000	ZinsAufw u Sonst FinanzAufw an d inländischen Geldmarkt an inländische Kreditins	1.310,52	0	0	0	0	0
23	Finanzergebnis	-4.225,74	-3.470	-3.165	-2.830	-2.485	-2.140
24	Ordentliches Ergebnis	14.730,60	11.630	11.075	11.910	12.255	12.600
25	+ Außerordentliche Erträge	0,00	0	0	0	0	0
26	- Außerordentliche Aufwendungen	0,00	0	0	0	0	0
27	Außerordentliches Ergebnis	0,00	0	0	0	0	0
28	Jahreserg. des Teilhaushaltes vor Verrech. der internen Leistungsbeziehungen	14.730,60	11.630	11.075	11.910	12.255	12.600
29	+ Erträge aus internen Leistungsbeziehungen	0,00	0	0	0	0	0
30	- Aufwendungen aus internen Leistungsbeziehungen	0,00	0	0	0	0	0
31	Saldo der Erträge und Aufwendungen aus internen Leistungsbeziehungen	0,00	0	0	0	0	0
32	Jahreserg. des Teilhaushaltes nach Verrech. der internen Leistungsbeziehungen	14.730,60	11.630	11.075	11.910	12.255	12.600

Hauptproduktbereich	1	Zentrale Verwaltung	verantwortlich:	Frau Ellgoth
Produktbereich	1.1	Innere Verwaltung	zuständig:	Frau Daniel
Produktgruppe	1.1.4	Zentrale Dienste		extern
Produkt	1.1.4.09	Verwaltete Gemeindewohnungen	Rechtsbindung:	muss
			Produktmerkmal:	wesentliche

Teilfinanzhaushalt							
Ein- und Auszahlungsarten (gem. § 4 Absatz 12 GemHVO-Doppik)		Ergebnis des Vorvorjahres	Ansätze des Vorjahres	Ansatz des Haushaltsjahres	Plandaten 1. Folgejahr	Plandaten 2. Folgejahr	Plandaten 3. Folgejahr
		1	2	3	4	5	6
1	Saldo der laufenden Ein- und Auszahlungen aus Verwaltungstätigkeit	20.601,29	17.750	16.350	17.850	17.850	16.850
2	Saldo der Zins- und sonstigen Finanzein- und auszahlungen	-4.230,71	-3.470	-3.165	-2.830	-2.485	-2.140
3	Saldo der ordentlichen Ein- und Auszahlungen	16.370,58	14.280	13.185	15.020	15.365	14.710
4	Saldo der außerordentlichen Ein- und Auszahlungen	0,00	0	0	0	0	0
5	Saldo d. ord. u. außerord. Ein- u. Auszahl. vor Verr. der internen Leistungsb.	16.370,58	14.280	13.185	15.020	15.365	14.710
6	Saldo der Ein- und Auszahlungen aus internen Leistungsbeziehungen	0,00	0	0	0	0	0
7	Saldo d. ordentl. u. außerord. Ein- u. Auszahl. n. Verrech. d. inter. Leistungsb.	16.370,58	14.280	13.185	15.020	15.365	14.710
8	+ Einzahlungen aus Investitionszuwendungen	0,00	0	1.500	0	0	0
	1.1.4.09/2000.68140000 Einzahlungen aus Investitionszuwendungen von der EU	0,00	0	1.125	0	0	0
	1.1.4.09/2000.68142000 Einzahlungen aus Investitionszuwendungen vom Land	0,00	0	375	0	0	0
9	+ Einzahlungen aus Beiträgen und ähnlichen Entgelten	0,00	0	0	0	0	0
10	+ Einzahlungen aus immateriellen Vermögensgegenständen	0,00	0	0	0	0	0
11	+ Einzahlungen aus Sachanlagen	0,00	0	0	0	0	0
12	+ Einzahlungen aus Finanzanlagen	0,00	0	0	0	0	0
13	+ Einzahlungen aus sonstigen Ausleihungen und Kreditgewährungen	0,00	0	0	0	0	0
14	+ Einzahlungen aus Vorräten	0,00	0	0	0	0	0
	+ Sonstige Investitionseinzahlungen	0,00	0	0	0	0	0
15	Summe der Einzahlungen aus Investitionstätigkeit	0,00	0	1.500	0	0	0
16	- Auszahlungen für immaterielle Vermögensgegenstände	0,00	0	0	0	0	0
17	- Auszahlungen für Sachanlagen	0,00	0	0	0	0	0
	1.1.4.09/2000.78532000 Auszahlungen für Baumaßnahmen (Herstellungskosten)	0,00	0	0	0	0	0
18	- Auszahlungen für Finanzanlagen	0,00	0	0	0	0	0
19	- Auszahlungen für sonstige Ausleihungen und Kreditgewährungen	0,00	0	0	0	0	0
20	- Auszahlungen für Vorräte	0,00	0	0	0	0	0
	- Sonstige Investitionsauszahlungen	0,00	0	0	0	0	0
21	Summe der Auszahlungen aus Investitionstätigkeit	0,00	0	0	0	0	0
22	Saldo der Ein- und Auszahlungen aus Investitionstätigkeit	0,00	0	1.500	0	0	0
23	Finanzmittelüberschuss/-fehlbetrag des Teilhaushaltes	16.370,58	14.280	14.685	15.020	15.365	14.710

Hauptproduktbereich	1	Zentrale Verwaltung	verantwortlich:	Frau Gutglück
Produktbereich	1.1	Innere Verwaltung	zuständig:	Frau Furth
Produktgruppe	1.1.6	Finanzen		extern und intern
Produkt	1.1.6.01	Finanzen	Rechtsbindung:	soll
			Produktmerkmal:	sonstige

Finanzen in €						
	Einzahlungen	Auszahlungen	Liquiditätssaldo	Erträge	Aufwendungen	Ergebnis
Haushaltsvorjahr	0,00	0,00	0,00	0,00	0,00	0,00
Haushaltsjahr	0,00	2.000,00	-2.000,00	0,00	2.000,00	-2.000,00
Veränderung gegenüber dem Vorjahr	0,00	2.000,00	-2.000,00	0,00	2.000,00	-2.000,00

## Teilergebnishaushalt

Ertrags- und Aufwandsarten (gemäß § 4 Absatz 10 i.V.m. § 2 Absatz 1 GemHVO-Doppik)	Ergebnis des	Ansätze des	Ansatz des	Plandaten 1.	Plandaten 2.	Plandaten 3.
	Vorvorjahres	Vorjahres	Haushaltsjahres	Folgejahr	Folgejahr	Folgejahr
	1	2	3	4	5	6
1 + Steuern und ähnliche Abgaben	0,00	0	0	0	0	0
2 + Zuwendungen, allgemeine Umlagen und sonstige Transfererträge	0,00	0	0	0	0	0
3 + Erträge der sozialen Sicherung	0,00	0	0	0	0	0
4 + Öffentlich-rechtliche Leistungsentgelte	0,00	0	0	0	0	0
5 + Privatrechtliche Leistungsentgelte	0,00	0	0	0	0	0
6 + Kostenerstattungen und Kostenumlagen	0,00	0	0	0	0	0
7 + Erhöhung des Bestandes an fertigen und unfertigen Erzeugnissen	0,00	0	0	0	0	0
- Verminderung des Bestandes an fertigen und unfertigen Erzeugnissen	0,00	0	0	0	0	0
8 + Andere aktivierte Eigenleistungen	0,00	0	0	0	0	0
9 + Sonstige laufende Erträge	0,00	0	0	0	0	0
10 <b>Summe der laufenden Erträge aus Verwaltungstätigkeit</b>	<b>0,00</b>	<b>0</b>	<b>0</b>	<b>0</b>	<b>0</b>	<b>0</b>
11 - Personalaufwendungen	0,00	0	0	0	0	0
12 - Versorgungsaufwendungen	0,00	0	0	0	0	0
13 - Aufwendungen für Sach- und Dienstleistungen	0,00	0	0	0	0	0
14 - Abschreibungen auf immaterielle Vermögensgegenstände des Anlagevermögens	0,00	0	0	0	0	0
15 - Abschreibungen auf Vermögensgegenstände des Umlaufvermögens	0,00	0	0	0	0	0
16 - Zuwendungen, Umlagen und sonstige Transferaufwendungen	0,00	0	0	0	0	0
17 - Aufwendungen der sozialen Sicherung	0,00	0	0	0	0	0
18 - Sonstige laufende Aufwendungen	0,00	0	2.000	0	0	0
1.1.6.01.56252000 Prüfung EB/JAB	0,00	0	2.000	0	0	0
19 <b>Summe der laufenden Aufwendungen aus Verwaltungstätigkeit</b>	<b>0,00</b>	<b>0</b>	<b>2.000</b>	<b>0</b>	<b>0</b>	<b>0</b>
20 <b>Laufendes Ergebnis aus Verwaltungstätigkeit</b>	<b>0,00</b>	<b>0</b>	<b>-2.000</b>	<b>0</b>	<b>0</b>	<b>0</b>
21 + Zinserträge und sonstige Finanzerträge	0,00	0	0	0	0	0
22 - Zinsaufwendungen und sonstige Finanzaufwendungen	0,00	0	0	0	0	0
23 <b>Finanzergebnis</b>	<b>0,00</b>	<b>0</b>	<b>0</b>	<b>0</b>	<b>0</b>	<b>0</b>
24 <b>Ordentliches Ergebnis</b>	<b>0,00</b>	<b>0</b>	<b>-2.000</b>	<b>0</b>	<b>0</b>	<b>0</b>
25 + Außerordentliche Erträge	0,00	0	0	0	0	0

Hauptproduktbereich	1	Zentrale Verwaltung	verantwortlich:	Frau Gutglück
Produktbereich	1.1	Innere Verwaltung	zuständig:	Frau Furth
Produktgruppe	1.1.6	Finanzen		extern und intern
Produkt	1.1.6.01	Finanzen	Rechtsbindung:	soll
			Produktmerkmal:	sonstige

**Teilergebnishaushalt**

Ertrags- und Aufwandsarten (gemäß § 4 Absatz 10 i.V.m. § 2 Absatz 1 GemHVO-Doppik)		Ergebnis des Vorvorjahres	Ansätze des Vorjahres	Ansatz des Haushaltsjahres	Plandaten 1. Folgejahr	Plandaten 2. Folgejahr	Plandaten 3. Folgejahr
		1	2	3	4	5	6
26	- Außerordentliche Aufwendungen	0,00	0	0	0	0	0
27	<b>Außerordentliches Ergebnis</b>	<b>0,00</b>	<b>0</b>	<b>0</b>	<b>0</b>	<b>0</b>	<b>0</b>
28	<b>Jahreserg. des Teilhaushaltes vor Verrech. der internen Leistungsbeziehungen</b>	<b>0,00</b>	<b>0</b>	<b>-2.000</b>	<b>0</b>	<b>0</b>	<b>0</b>
29	+ Erträge aus internen Leistungsbeziehungen	0,00	0	0	0	0	0
30	- Aufwendungen aus internen Leistungsbeziehungen	0,00	0	0	0	0	0
31	<b>Saldo der Erträge und Aufwendungen aus internen Leistungsbeziehungen</b>	<b>0,00</b>	<b>0</b>	<b>0</b>	<b>0</b>	<b>0</b>	<b>0</b>
32	<b>Jahreserg. des Teilhaushaltes nach Verrech. der internen Leistungsbeziehungen</b>	<b>0,00</b>	<b>0</b>	<b>-2.000</b>	<b>0</b>	<b>0</b>	<b>0</b>

Hauptproduktbereich	1	Zentrale Verwaltung	verantwortlich:	Frau Gutglück
Produktbereich	1.1	Innere Verwaltung	zuständig:	Frau Furth
Produktgruppe	1.1.6	Finanzen		extern und intern
Produkt	1.1.6.01	Finanzen	Rechtsbindung:	soll
			Produktmerkmal:	sonstige

## Teilfinanzhaushalt

Ein- und Auszahlungsarten (gem. § 4 Absatz 12 GemHVO-Doppik)		Ergebnis des Vorvorjahres	Ansätze des Vorjahres	Ansatz des Haushaltsjahres	Plandaten 1. Folgejahr	Plandaten 2. Folgejahr	Plandaten 3. Folgejahr
		1	2	3	4	5	6
1	Saldo der laufenden Ein- und Auszahlungen aus Verwaltungstätigkeit	0,00	0	-2.000	0	0	0
2	Saldo der Zins- und sonstigen Finanzein- und auszahlungen	0,00	0	0	0	0	0
3	Saldo der ordentlichen Ein- und Auszahlungen	0,00	0	-2.000	0	0	0
4	Saldo der außerordentlichen Ein- und Auszahlungen	0,00	0	0	0	0	0
5	Saldo d. ord. u. außerord. Ein- u. Auszahl. vor Verr. der internen Leistungsb.	0,00	0	-2.000	0	0	0
6	Saldo der Ein- und Auszahlungen aus internen Leistungsbeziehungen	0,00	0	0	0	0	0
7	Saldo d. ordentl. u. außerord. Ein- u. Auszahl. n. Verrech. d. inter. Leistungsb	0,00	0	-2.000	0	0	0
8	+ Einzahlungen aus Investitionszuwendungen	0,00	0	0	0	0	0
9	+ Einzahlungen aus Beiträgen und ähnlichen Entgelten	0,00	0	0	0	0	0
10	+ Einzahlungen aus immateriellen Vermögensgegenständen	0,00	0	0	0	0	0
11	+ Einzahlungen aus Sachanlagen	0,00	0	0	0	0	0
12	+ Einzahlungen aus Finanzanlagen	0,00	0	0	0	0	0
13	+ Einzahlungen aus sonstigen Ausleihungen und Kreditgewährungen	0,00	0	0	0	0	0
14	+ Einzahlungen aus Vorräten	0,00	0	0	0	0	0
	+ Sonstige Investitionseinzahlungen	0,00	0	0	0	0	0
15	<b>Summe der Einzahlungen aus Investitionstätigkeit</b>	<b>0,00</b>	<b>0</b>	<b>0</b>	<b>0</b>	<b>0</b>	<b>0</b>
16	- Auszahlungen für immaterielle Vermögensgegenstände	0,00	0	0	0	0	0
17	- Auszahlungen für Sachanlagen	0,00	0	0	0	0	0
18	- Auszahlungen für Finanzanlagen	0,00	0	0	0	0	0
19	- Auszahlungen für sonstige Ausleihungen und Kreditgewährungen	0,00	0	0	0	0	0
20	- Auszahlungen für Vorräte	0,00	0	0	0	0	0
	- Sonstige Investitionsauszahlungen	0,00	0	0	0	0	0
21	<b>Summe der Auszahlungen aus Investitionstätigkeit</b>	<b>0,00</b>	<b>0</b>	<b>0</b>	<b>0</b>	<b>0</b>	<b>0</b>
22	Saldo der Ein- und Auszahlungen aus Investitionstätigkeit	0,00	0	0	0	0	0
23	Finanzmittelüberschuss/-fehlbetrag des Teilhaushaltes	0,00	0	-2.000	0	0	0

Hauptproduktbereich	1	Zentrale Verwaltung	verantwortlich:	Frau Ellgoth
Produktbereich	1.2	Sicherheit und Ordnung	zuständig:	Frau Schulz
Produktgruppe	1.2.1	Statistik und Wahlen		intern
Produkt	1.2.1.00	Wahlen	Rechtsbindung:	muss
			Produktmerkmal:	sonstige

Finanzen in €						
	Einzahlungen	Auszahlungen	Liquiditätssaldo	Erträge	Aufwendungen	Ergebnis
Haushaltsvorjahr	0,00	200,00	-200,00	0,00	200,00	-200,00
Haushaltsjahr	0,00	0,00	0,00	0,00	0,00	0,00
Veränderung gegenüber dem Vorjahr	0,00	-200,00	200,00	0,00	-200,00	200,00

## Teilergebnishaushalt

Ertrags- und Aufwandsarten (gemäß § 4 Absatz 10 i.V.m. § 2 Absatz 1 GemHVO-Doppik)		Ergebnis des Vorvorjahres	Ansätze des Vorjahres	Ansatz des Haushaltsjahres	Plandaten 1. Folgejahr	Plandaten 2. Folgejahr	Plandaten 3. Folgejahr
		1	2	3	4	5	6
1	+ Steuern und ähnliche Abgaben	0,00	0	0	0	0	0
2	+ Zuwendungen, allgemeine Umlagen und sonstige Transfererträge	0,00	0	0	0	0	0
3	+ Erträge der sozialen Sicherung	0,00	0	0	0	0	0
4	+ Öffentlich-rechtliche Leistungsentgelte	0,00	0	0	0	0	0
5	+ Privatrechtliche Leistungsentgelte	0,00	0	0	0	0	0
6	+ Kostenerstattungen und Kostenumlagen	0,00	0	0	0	0	0
7	+ Erhöhung des Bestandes an fertigen und unfertigen Erzeugnissen	0,00	0	0	0	0	0
	- Verminderung des Bestandes an fertigen und unfertigen Erzeugnissen	0,00	0	0	0	0	0
8	+ Andere aktivierte Eigenleistungen	0,00	0	0	0	0	0
9	+ Sonstige laufende Erträge	0,00	0	0	0	0	0
10	<b>Summe der laufenden Erträge aus Verwaltungstätigkeit</b>	<b>0,00</b>	<b>0</b>	<b>0</b>	<b>0</b>	<b>0</b>	<b>0</b>
11	- Personalaufwendungen	0,00	200	0	200	0	0
	1.2.1.00.50190000 Sonstige (ehrenamtlich Tätige der Feuerwehr, berufene Bürger in Ausschüssen, u.a)	0,00	200	0	200	0	0
12	- Versorgungsaufwendungen	0,00	0	0	0	0	0
13	- Aufwendungen für Sach- und Dienstleistungen	0,00	0	0	0	0	0
14	- Abschreibungen auf immaterielle Vermögensgegenstände des Anlagevermögens	0,00	0	0	0	0	0
15	- Abschreibungen auf Vermögensgegenstände des Umlaufvermögens	0,00	0	0	0	0	0
16	- Zuwendungen, Umlagen und sonstige Transferaufwendungen	0,00	0	0	0	0	0
17	- Aufwendungen der sozialen Sicherung	0,00	0	0	0	0	0
18	- Sonstige laufende Aufwendungen	0,00	0	0	0	0	0
19	<b>Summe der laufenden Aufwendungen aus Verwaltungstätigkeit</b>	<b>0,00</b>	<b>200</b>	<b>0</b>	<b>200</b>	<b>0</b>	<b>0</b>
20	<b>Laufendes Ergebnis aus Verwaltungstätigkeit</b>	<b>0,00</b>	<b>-200</b>	<b>0</b>	<b>-200</b>	<b>0</b>	<b>0</b>
21	+ Zinserträge und sonstige Finanzerträge	0,00	0	0	0	0	0
22	- Zinsaufwendungen und sonstige Finanzaufwendungen	0,00	0	0	0	0	0
23	<b>Finanzergebnis</b>	<b>0,00</b>	<b>0</b>	<b>0</b>	<b>0</b>	<b>0</b>	<b>0</b>
24	<b>Ordentliches Ergebnis</b>	<b>0,00</b>	<b>-200</b>	<b>0</b>	<b>-200</b>	<b>0</b>	<b>0</b>
25	+ Außerordentliche Erträge	0,00	0	0	0	0	0

Hauptproduktbereich	1	Zentrale Verwaltung	verantwortlich:	Frau Ellgoth
Produktbereich	1.2	Sicherheit und Ordnung	zuständig:	Frau Schulz
Produktgruppe	1.2.1	Statistik und Wahlen		intern
Produkt	1.2.1.00	Wahlen	Rechtsbindung:	muss
			Produktmerkmal:	sonstige

**Teilergebnishaushalt**

Ertrags- und Aufwandsarten (gemäß § 4 Absatz 10 i.V.m. § 2 Absatz 1 GemHVO-Doppik)		Ergebnis des Vorvorjahres	Ansätze des Vorjahres	Ansatz des Haushaltsjahres	Plandaten 1. Folgejahr	Plandaten 2. Folgejahr	Plandaten 3. Folgejahr
		1	2	3	4	5	6
26	- Außerordentliche Aufwendungen	0,00	0	0	0	0	0
27	Außerordentliches Ergebnis	0,00	0	0	0	0	0
28	Jahreserg. des Teilhaushaltes vor Verrech. der internen Leistungsbeziehungen	0,00	-200	0	-200	0	0
29	+ Erträge aus internen Leistungsbeziehungen	0,00	0	0	0	0	0
30	- Aufwendungen aus internen Leistungsbeziehungen	0,00	0	0	0	0	0
31	Saldo der Erträge und Aufwendungen aus internen Leistungsbeziehungen	0,00	0	0	0	0	0
32	Jahreserg. des Teilhaushaltes nach Verrech. der internen Leistungsbeziehungen	0,00	-200	0	-200	0	0

Hauptproduktbereich	1	Zentrale Verwaltung	verantwortlich:	Frau Ellgoth
Produktbereich	1.2	Sicherheit und Ordnung	zuständig:	Frau Schulz
Produktgruppe	1.2.1	Statistik und Wahlen		intern
Produkt	1.2.1.00	Wahlen	Rechtsbindung:	muss
			Produktmerkmal:	sonstige

Teilfinanzhaushalt							
Ein- und Auszahlungsarten (gem. § 4 Absatz 12 GemHVO-Doppik)		Ergebnis des Vorvorjahres	Ansätze des Vorjahres	Ansatz des Haushaltsjahres	Plandaten 1. Folgejahr	Plandaten 2. Folgejahr	Plandaten 3. Folgejahr
		1	2	3	4	5	6
1	Saldo der laufenden Ein- und Auszahlungen aus Verwaltungstätigkeit	0,00	-200	0	-200	0	0
2	Saldo der Zins- und sonstigen Finanzein- und auszahlungen	0,00	0	0	0	0	0
3	Saldo der ordentlichen Ein- und Auszahlungen	0,00	-200	0	-200	0	0
4	Saldo der außerordentlichen Ein- und Auszahlungen	0,00	0	0	0	0	0
5	Saldo d. ord. u. außerord. Ein- u. Auszahl. vor Verr. der internen Leistungsb.	0,00	-200	0	-200	0	0
6	Saldo der Ein- und Auszahlungen aus internen Leistungsbeziehungen	0,00	0	0	0	0	0
7	Saldo d. ordentl. u. außerord. Ein- u. Auszahl. n. Verrech. d. inter. Leistungsb	0,00	-200	0	-200	0	0
8	+ Einzahlungen aus Investitionszuwendungen	0,00	0	0	0	0	0
9	+ Einzahlungen aus Beiträgen und ähnlichen Entgelten	0,00	0	0	0	0	0
10	+ Einzahlungen aus immateriellen Vermögensgegenständen	0,00	0	0	0	0	0
11	+ Einzahlungen aus Sachanlagen	0,00	0	0	0	0	0
12	+ Einzahlungen aus Finanzanlagen	0,00	0	0	0	0	0
13	+ Einzahlungen aus sonstigen Ausleihungen und Kreditgewährungen	0,00	0	0	0	0	0
14	+ Einzahlungen aus Vorräten	0,00	0	0	0	0	0
	+ Sonstige Investitionseinzahlungen	0,00	0	0	0	0	0
15	Summe der Einzahlungen aus Investitionstätigkeit	0,00	0	0	0	0	0
16	- Auszahlungen für immaterielle Vermögensgegenstände	0,00	0	0	0	0	0
17	- Auszahlungen für Sachanlagen	0,00	0	0	0	0	0
18	- Auszahlungen für Finanzanlagen	0,00	0	0	0	0	0
19	- Auszahlungen für sonstige Ausleihungen und Kreditgewährungen	0,00	0	0	0	0	0
20	- Auszahlungen für Vorräte	0,00	0	0	0	0	0
	- Sonstige Investitionsauszahlungen	0,00	0	0	0	0	0
21	Summe der Auszahlungen aus Investitionstätigkeit	0,00	0	0	0	0	0
22	Saldo der Ein- und Auszahlungen aus Investitionstätigkeit	0,00	0	0	0	0	0
23	Finanzmittelüberschuss/-fehlbetrag des Teilhaushaltes	0,00	-200	0	-200	0	0

Hauptproduktbereich	1	Zentrale Verwaltung	verantwortlich:	Frau Ellgoth
Produktbereich	1.2	Sicherheit und Ordnung	zuständig:	Herr Brüser
Produktgruppe	1.2.2	Ordnungsangelegenheiten		intern
Produkt	1.2.2.00	Ordnungsangelegenheiten	Rechtsbindung:	muss
			Produktmerkmal:	sonstige

Finanzen in €						
	Einzahlungen	Auszahlungen	Liquiditätssaldo	Erträge	Aufwendungen	Ergebnis
Haushaltsvorjahr	0,00	1.330,00	-1.330,00	0,00	1.330,00	-1.330,00
Haushaltsjahr	0,00	1.110,00	-1.110,00	0,00	1.110,00	-1.110,00
Veränderung gegenüber dem Vorjahr	0,00	-220,00	220,00	0,00	-220,00	220,00

## Teilergebnishaushalt

Ertrags- und Aufwandsarten (gemäß § 4 Absatz 10 i.V.m. § 2 Absatz 1 GemHVO-Doppik)	Ergebnis des	Ansätze des	Ansatz des	Plandaten 1.	Plandaten 2.	Plandaten 3.
	Vorvorjahres	Vorjahres	Haushaltsjahres	Folgejahr	Folgejahr	Folgejahr
	1	2	3	4	5	6
1 + Steuern und ähnliche Abgaben	0,00	0	0	0	0	0
2 + Zuwendungen, allgemeine Umlagen und sonstige Transfererträge	0,00	0	0	0	0	0
3 + Erträge der sozialen Sicherung	0,00	0	0	0	0	0
4 + Öffentlich-rechtliche Leistungsentgelte	0,00	0	0	0	0	0
5 + Privatrechtliche Leistungsentgelte	0,00	0	0	0	0	0
6 + Kostenerstattungen und Kostenumlagen	0,00	0	0	0	0	0
7 + Erhöhung des Bestandes an fertigen und unfertigen Erzeugnissen	0,00	0	0	0	0	0
- Verminderung des Bestandes an fertigen und unfertigen Erzeugnissen	0,00	0	0	0	0	0
8 + Andere aktivierte Eigenleistungen	0,00	0	0	0	0	0
9 + Sonstige laufende Erträge	0,00	0	0	0	0	0
10 <b>Summe der laufenden Erträge aus Verwaltungstätigkeit</b>	<b>0,00</b>	<b>0</b>	<b>0</b>	<b>0</b>	<b>0</b>	<b>0</b>
11 - Personalaufwendungen	0,00	0	0	0	0	0
12 - Versorgungsaufwendungen	0,00	0	0	0	0	0
13 - Aufwendungen für Sach- und Dienstleistungen	0,00	1.000	800	800	800	800
1.2.2.00.52490000 Sonstige Aufwendungen für Sachleistungen und Verbrauchsmittel	0,00	500	300	300	300	300
1.2.2.00.52920000 Sonstige Aufwendungen für Dienstleistungen	0,00	500	500	500	500	500
14 - Abschreibungen auf immaterielle Vermögensgegenstände des Anlagevermögens	0,00	0	0	0	0	0
15 - Abschreibungen auf Vermögensgegenstände des Umlaufvermögens	0,00	0	0	0	0	0
16 - Zuwendungen, Umlagen und sonstige Transferaufwendungen	326,00	330	310	310	310	310
1.2.2.00.54422000 Umlage Tierheim AT	326,00	330	310	310	310	310
17 - Aufwendungen der sozialen Sicherung	0,00	0	0	0	0	0
18 - Sonstige laufende Aufwendungen	0,00	0	0	0	0	0
19 <b>Summe der laufenden Aufwendungen aus Verwaltungstätigkeit</b>	<b>326,00</b>	<b>1.330</b>	<b>1.110</b>	<b>1.110</b>	<b>1.110</b>	<b>1.110</b>
20 <b>Laufendes Ergebnis aus Verwaltungstätigkeit</b>	<b>-326,00</b>	<b>-1.330</b>	<b>-1.110</b>	<b>-1.110</b>	<b>-1.110</b>	<b>-1.110</b>
21 + Zinserträge und sonstige Finanzerträge	0,00	0	0	0	0	0
22 - Zinsaufwendungen und sonstige Finanzaufwendungen	0,00	0	0	0	0	0
23 <b>Finanzergebnis</b>	<b>0,00</b>	<b>0</b>	<b>0</b>	<b>0</b>	<b>0</b>	<b>0</b>

Hauptproduktbereich	1	Zentrale Verwaltung	verantwortlich:	Frau Ellgoth
Produktbereich	1.2	Sicherheit und Ordnung	zuständig:	Herr Brüser
Produktgruppe	1.2.2	Ordnungsangelegenheiten		intern
Produkt	1.2.2.00	Ordnungsangelegenheiten	Rechtsbindung:	muss
			Produktmerkmal:	sonstige

## Teilergebnishaushalt

Ertrags- und Aufwandsarten (gemäß § 4 Absatz 10 i.V.m. § 2 Absatz 1 GemHVO-Doppik)		Ergebnis des Vorvorjahres	Ansätze des Vorjahres	Ansatz des Haushaltsjahres	Plandaten 1. Folgejahr	Plandaten 2. Folgejahr	Plandaten 3. Folgejahr
		1	2	3	4	5	6
24	<b>Ordentliches Ergebnis</b>	<b>-326,00</b>	<b>-1.330</b>	<b>-1.110</b>	<b>-1.110</b>	<b>-1.110</b>	<b>-1.110</b>
25	+ Außerordentliche Erträge	0,00	0	0	0	0	0
26	- Außerordentliche Aufwendungen	0,00	0	0	0	0	0
27	<b>Außerordentliches Ergebnis</b>	<b>0,00</b>	<b>0</b>	<b>0</b>	<b>0</b>	<b>0</b>	<b>0</b>
28	<b>Jahreserg. des Teilhaushaltes vor Verrech. der internen Leistungsbeziehungen</b>	<b>-326,00</b>	<b>-1.330</b>	<b>-1.110</b>	<b>-1.110</b>	<b>-1.110</b>	<b>-1.110</b>
29	+ Erträge aus internen Leistungsbeziehungen	0,00	0	0	0	0	0
30	- Aufwendungen aus internen Leistungsbeziehungen	0,00	0	0	0	0	0
31	<b>Saldo der Erträge und Aufwendungen aus internen Leistungsbeziehungen</b>	<b>0,00</b>	<b>0</b>	<b>0</b>	<b>0</b>	<b>0</b>	<b>0</b>
32	<b>Jahreserg. des Teilhaushaltes nach Verrech. der internen Leistungsbeziehungen</b>	<b>-326,00</b>	<b>-1.330</b>	<b>-1.110</b>	<b>-1.110</b>	<b>-1.110</b>	<b>-1.110</b>

Hauptproduktbereich	1	Zentrale Verwaltung	verantwortlich:	Frau Ellgoth
Produktbereich	1.2	Sicherheit und Ordnung	zuständig:	Herr Brüser
Produktgruppe	1.2.2	Ordnungsangelegenheiten		intern
Produkt	1.2.2.00	Ordnungsangelegenheiten	Rechtsbindung:	muss
			Produktmerkmal:	sonstige

## Teilfinanzhaushalt

Ein- und Auszahlungsarten (gem. § 4 Absatz 12 GemHVO-Doppik)		Ergebnis des	Ansätze des	Ansatz des	Plandaten 1.	Plandaten 2.	Plandaten 3.
		Vorvorjahres	Vorjahres	Haushaltsjahres	Folgejahr	Folgejahr	Folgejahr
		1	2	3	4	5	6
1	Saldo der laufenden Ein- und Auszahlungen aus Verwaltungstätigkeit	-326,00	-1.330	-1.110	-1.110	-1.110	-1.110
2	Saldo der Zins- und sonstigen Finanzein- und auszahlungen	0,00	0	0	0	0	0
3	Saldo der ordentlichen Ein- und Auszahlungen	-326,00	-1.330	-1.110	-1.110	-1.110	-1.110
4	Saldo der außerordentlichen Ein- und Auszahlungen	0,00	0	0	0	0	0
5	Saldo d. ord. u. außerord. Ein- u. Auszahl. vor Verr. der internen Leistungsb.	-326,00	-1.330	-1.110	-1.110	-1.110	-1.110
6	Saldo der Ein- und Auszahlungen aus internen Leistungsbeziehungen	0,00	0	0	0	0	0
7	Saldo d. ordentl. u. außerord. Ein- u. Auszahl. n. Verrech. d. inter. Leistungsb.	-326,00	-1.330	-1.110	-1.110	-1.110	-1.110
8	+ Einzahlungen aus Investitionszuwendungen	0,00	0	0	0	0	0
9	+ Einzahlungen aus Beiträgen und ähnlichen Entgelten	0,00	0	0	0	0	0
10	+ Einzahlungen aus immateriellen Vermögensgegenständen	0,00	0	0	0	0	0
11	+ Einzahlungen aus Sachanlagen	0,00	0	0	0	0	0
12	+ Einzahlungen aus Finanzanlagen	0,00	0	0	0	0	0
13	+ Einzahlungen aus sonstigen Ausleihungen und Kreditgewährungen	0,00	0	0	0	0	0
14	+ Einzahlungen aus Vorräten	0,00	0	0	0	0	0
	+ Sonstige Investitionseinzahlungen	0,00	0	0	0	0	0
15	Summe der Einzahlungen aus Investitionstätigkeit	0,00	0	0	0	0	0
16	- Auszahlungen für immaterielle Vermögensgegenstände	0,00	0	0	0	0	0
17	- Auszahlungen für Sachanlagen	0,00	0	0	0	0	0
18	- Auszahlungen für Finanzanlagen	0,00	0	0	0	0	0
19	- Auszahlungen für sonstige Ausleihungen und Kreditgewährungen	0,00	0	0	0	0	0
20	- Auszahlungen für Vorräte	0,00	0	0	0	0	0
	- Sonstige Investitionsauszahlungen	0,00	0	0	0	0	0
21	Summe der Auszahlungen aus Investitionstätigkeit	0,00	0	0	0	0	0
22	Saldo der Ein- und Auszahlungen aus Investitionstätigkeit	0,00	0	0	0	0	0
23	Finanzmittelüberschuss/-fehlbetrag des Teilhaushaltes	-326,00	-1.330	-1.110	-1.110	-1.110	-1.110

Hauptproduktbereich	1	Zentrale Verwaltung	verantwortlich:	Frau Ellgoth
Produktbereich	1.2	Sicherheit und Ordnung	zuständig:	Herr Brüser
Produktgruppe	1.2.6	Brandschutz		intern
Produkt	1.2.6.01	Einrichtungen des Brandschutzes	Rechtsbindung:	muss
			Produktmerkmal:	wesentliche

**Beschreibung**

Feuerwehr Altenhagen

**Auftrag**

Fachgesetze- und verordnungen; Beschlüsse der Gemeindevvertretung

**Zielgruppe**

BürgerInnen

**Ziele**

bedarfsgerechte Gewährleistung technischer Hilfsleistungen im Einzugsgebiet der Feuerwehr Altenhagen Sicherstellung der Einsatzbereitschaft und eines optimalen Brandschutzes durch Prävention und Intervention

Finanzen in €						
	Einzahlungen	Auszahlungen	Liquiditätssaldo	Erträge	Aufwendungen	Ergebnis
Haushaltsvorjahr	0,00	19.370,00	-19.370,00	0,00	13.490,00	-13.490,00
Haushaltsjahr	0,00	44.445,00	-44.445,00	350,00	18.495,00	-18.145,00
Veränderung gegenüber dem Vorjahr	0,00	25.075,00	-25.075,00	350,00	5.005,00	-4.655,00

Hauptproduktbereich	1	Zentrale Verwaltung	verantwortlich:	Frau Ellgoth
Produktbereich	1.2	Sicherheit und Ordnung	zuständig:	Herr Brüser
Produktgruppe	1.2.6	Brandschutz		intern
Produkt	1.2.6.01	Einrichtungen des Brandschutzes	Rechtsbindung:	muss
			Produktmerkmal:	wesentliche

## Teilergebnishaushalt

Ertrags- und Aufwandsarten (gemäß § 4 Absatz 10 i.V.m. § 2 Absatz 1 GemHVO-Doppik)		Ergebnis des Vorjahres	Ansätze des Vorjahres	Ansatz des Haushaltsjahres	Plandaten 1. Folgejahr	Plandaten 2. Folgejahr	Plandaten 3. Folgejahr
		1	2	3	4	5	6
1	+ Steuern und ähnliche Abgaben	0,00	0	0	0	0	0
2	+ Zuwendungen, allgemeine Umlagen und sonstige Transfererträge	352,94	0	350	350	350	350
	1.2.6.01.41512300 Ertr a d Aufl v SoPo v Gemeind	352,94	0	350	350	350	350
3	+ Erträge der sozialen Sicherung	0,00	0	0	0	0	0
4	+ Öffentlich-rechtliche Leistungsentgelte	0,00	0	0	0	0	0
5	+ Privatrechtliche Leistungsentgelte	0,00	0	0	0	0	0
6	+ Kostenerstattungen und Kostenumlagen	817,45	0	0	0	0	0
	1.2.6.01.44244000 Kostenerstattungen und Kostenumlagen von Zweckverbänden	0,00	0	0	0	0	0
	1.2.6.01.44251000 Kostenerstattungen und Kostenumlagen von privaten Unternehmen	817,45	0	0	0	0	0
7	+ Erhöhung des Bestandes an fertigen und unfertigen Erzeugnissen	0,00	0	0	0	0	0
	- Verminderung des Bestandes an fertigen und unfertigen Erzeugnissen	0,00	0	0	0	0	0
8	+ Andere aktivierte Eigenleistungen	0,00	0	0	0	0	0
9	+ Sonstige laufende Erträge	0,00	0	0	0	0	0
	1.2.6.01.46290000 Sonstige weitere sonstige laufende Erträge	0,00	0	0	0	0	0
10	<b>Summe der laufenden Erträge aus Verwaltungstätigkeit</b>	<b>1.170,39</b>	<b>0</b>	<b>350</b>	<b>350</b>	<b>350</b>	<b>350</b>
11	- Personalaufwendungen	1.299,96	1.300	1.600	1.600	1.600	1.600
	1.2.6.01.50190000 Sonstige (ehrenamtlich Tätige der Feuerwehr, berufene Bürger in Ausschüssen, u.a)	1.299,96	1.300	1.300	1.300	1.300	1.300
	1.2.6.01.50590000 Beihilfen, Unterstützungsleistungen und dergleichen Sonstige	0,00	0	300	300	300	300
12	- Versorgungsaufwendungen	0,00	0	0	0	0	0
13	- Aufwendungen für Sach- und Dienstleistungen	5.783,15	9.000	11.755	9.705	9.705	9.505
	1.2.6.01.52220000 Aufwendungen Abwasser	0,00	500	500	500	500	500
	1.2.6.01.52250000 Aufwendungen Heizöl	1.955,32	4.000	4.000	4.000	4.000	4.000
	1.2.6.01.52260000 Aufwendungen Strom	2.677,24	1.000	2.850	2.000	2.000	2.000
	1.2.6.01.52270000 Aufwendungen Wasser	0,00	100	50	100	100	100
	1.2.6.01.52313000 Unterhaltung der Gebäude einschließlich der Bestandteile, die dem Gebäude zuzure	444,44	1.500	1.800	1.000	1.000	1.000
	1.2.6.01.52314000 Unterhaltung der Betriebsvorrichtungen, die Gebäude eingebaut sind	332,83	250	250	250	250	250
	1.2.6.01.52351000 Fahrzeugunterhaltung Wartungs- und Instandsetzungskosten	79,01	500	1.000	500	500	500
	1.2.6.01.52352000 Fahrzeugunterhaltung Betriebs- und Schmierstoffe	0,00	200	200	200	200	200
	1.2.6.01.52353000 Fahrzeugunterhaltung Reifen	0,00	0	0	200	200	0
	1.2.6.01.52359000 Fahrzeugunterhaltung Sonstige	0,00	50	200	50	50	50
	1.2.6.01.52360000 Unterhaltung der Maschinen und technischen Anlagen	253,90	300	300	300	300	300
	1.2.6.01.52370000 Unterhaltung der Betriebs- und Geschäftsausstattung	28,32	250	250	250	250	250

Hauptproduktbereich	1	Zentrale Verwaltung	verantwortlich:	Frau Ellgoth
Produktbereich	1.2	Sicherheit und Ordnung	zuständig:	Herr Brüser
Produktgruppe	1.2.6	Brandschutz		intern
Produkt	1.2.6.01	Einrichtungen des Brandschutzes	Rechtsbindung:	muss
			Produktmerkmal:	wesentliche

## Teilergebnishaushalt

Ertrags- und Aufwandsarten (gemäß § 4 Absatz 10 i.V.m. § 2 Absatz 1 GemHVO-Doppik)		Ergebnis des Vorvorjahres	Ansätze des Vorjahres	Ansatz des Haushaltsjahres	Plandaten 1. Folgejahr	Plandaten 2. Folgejahr	Plandaten 3. Folgejahr
		1	2	3	4	5	6
1.2.6.01.52380000	Geringwertige Geräte, Ausstattungs-, Ausrüstungs- und sonstige Gebrauchsgegenstände	0,00	150	150	150	150	150
1.2.6.01.52490000	Sonstige Aufwendungen für Sachleistungen und Verbrauchsmittel	12,09	100	100	100	100	100
1.2.6.01.52543000	Wasser- u. Bodenverband	0,00	0	5	5	5	5
1.2.6.01.52551000	Kostenerstattungen an private Unternehmen	0,00	100	100	100	100	100
14	- Abschreibungen auf immaterielle Vermögensgegenstände des Anlagevermögens	1.522,39	1.320	1.500	1.500	1.500	1.500
1.2.6.01.53490000	Abschreibungen auf bebaute Grundstücke mit sonstigen Gebäuden	1.104,69	1.100	1.500	1.500	1.500	1.500
1.2.6.01.53820000	Abschreibungen auf Maschinen und technische Anlagen	417,70	220	0	0	0	0
15	- Abschreibungen auf Vermögensgegenstände des Umlaufvermögens	0,00	0	0	0	0	0
16	- Zuwendungen, Umlagen und sonstige Transferaufwendungen	0,00	0	0	0	0	0
1.2.6.01.54422000	Allgemeine Umlagen an Amt oder geschäftsführende Gemeinde	0,00	0	0	0	0	0
17	- Aufwendungen der sozialen Sicherung	0,00	0	0	0	0	0
18	- Sonstige laufende Aufwendungen	2.714,22	1.870	3.640	2.000	2.000	2.000
1.2.6.01.56120000	Aufwendungen für Aus- und Fortbildung, Umschulung	0,00	200	200	200	200	200
1.2.6.01.56150000	Aufwendungen für Dienst- und Schutzkleidung, persönliche Ausrüstungsgegenstände	0,00	400	2.000	400	400	400
1.2.6.01.56210000	Mieten, Pachten und Erbbauzinsen	1.622,52	0	0	0	0	0
1.2.6.01.56259000	Sachverständigen-, Gerichts- und ähnliche Aufwendungen	0,00	0	0	0	0	0
1.2.6.01.56329000	Sonstige	0,00	0	50	0	0	0
1.2.6.01.56341000	Fachliteratur, Zeitschriften	0,00	0	50	0	0	0
1.2.6.01.56341000	Fernmeldegebühren	22,53	50	50	50	50	50
1.2.6.01.56411000	Gebäudeversicherungen	135,27	150	150	150	150	150
1.2.6.01.56412000	Kfz-Versicherungen	215,45	250	290	300	300	300
1.2.6.01.56414000	Unfallversicherungen	554,67	600	600	600	600	600
1.2.6.01.56419000	Sonstige Versicherungen	59,78	100	200	200	200	200
1.2.6.01.56430000	Sonstige Beiträge	104,00	120	100	100	100	100
1.2.6.01.56813000	GST B für gem.eigene Grundst	0,00	0	0	0	0	0
19	Summe der laufenden Aufwendungen aus Verwaltungstätigkeit	11.319,72	13.490	18.495	14.805	14.805	14.605
20	Laufendes Ergebnis aus Verwaltungstätigkeit	-10.149,33	-13.490	-18.145	-14.455	-14.455	-14.255
21	+ Zinserträge und sonstige Finanzerträge	0,00	0	0	0	0	0
22	- Zinsaufwendungen und sonstige Finanzaufwendungen	0,00	0	0	0	0	0
23	Finanzergebnis	0,00	0	0	0	0	0
24	Ordentliches Ergebnis	-10.149,33	-13.490	-18.145	-14.455	-14.455	-14.255
25	+ Außerordentliche Erträge	0,00	0	0	0	0	0

Hauptproduktbereich	1	Zentrale Verwaltung	verantwortlich:	Frau Ellgoth
Produktbereich	1.2	Sicherheit und Ordnung	zuständig:	Herr Brüser
Produktgruppe	1.2.6	Brandschutz		intern
Produkt	1.2.6.01	Einrichtungen des Brandschutzes	Rechtsbindung:	muss
			Produktmerkmal:	wesentliche

## Teilergebnishaushalt

Ertrags- und Aufwandsarten (gemäß § 4 Absatz 10 i.V.m. § 2 Absatz 1 GemHVO-Doppik)		Ergebnis des Vorvorjahres	Ansätze des Vorjahres	Ansatz des Haushaltsjahres	Plandaten 1. Folgejahr	Plandaten 2. Folgejahr	Plandaten 3. Folgejahr
		1	2	3	4	5	6
26	- Außerordentliche Aufwendungen	0,00	0	0	0	0	0
27	Außerordentliches Ergebnis	0,00	0	0	0	0	0
28	Jahreserg. des Teilhaushaltes vor Verrech. der internen Leistungsbeziehungen	-10.149,33	-13.490	-18.145	-14.455	-14.455	-14.255
29	+ Erträge aus internen Leistungsbeziehungen	0,00	0	0	0	0	0
30	- Aufwendungen aus internen Leistungsbeziehungen	0,00	0	0	0	0	0
31	Saldo der Erträge und Aufwendungen aus internen Leistungsbeziehungen	0,00	0	0	0	0	0
32	Jahreserg. des Teilhaushaltes nach Verrech. der internen Leistungsbeziehungen	-10.149,33	-13.490	-18.145	-14.455	-14.455	-14.255

Hauptproduktbereich	1	Zentrale Verwaltung	verantwortlich:	Frau Ellgoth
Produktbereich	1.2	Sicherheit und Ordnung	zuständig:	Herr Brüser
Produktgruppe	1.2.6	Brandschutz		intern
Produkt	1.2.6.01	Einrichtungen des Brandschutzes	Rechtsbindung:	muss
			Produktmerkmal:	wesentliche

Teilfinanzhaushalt							
Ein- und Auszahlungsarten (gem. § 4 Absatz 12 GemHVO-Doppik)		Ergebnis des Vorvorjahres	Ansätze des Vorjahres	Ansatz des Haushaltsjahres	Plandaten 1. Folgejahr	Plandaten 2. Folgejahr	Plandaten 3. Folgejahr
		1	2	3	4	5	6
1	Saldo der laufenden Ein- und Auszahlungen aus Verwaltungstätigkeit	-9.861,31	-12.170	-19.445	-13.305	-13.305	-13.105
2	Saldo der Zins- und sonstigen Finanzein- und auszahlungen	0,00	0	0	0	0	0
3	Saldo der ordentlichen Ein- und Auszahlungen	-9.861,31	-12.170	-19.445	-13.305	-13.305	-13.105
4	Saldo der außerordentlichen Ein- und Auszahlungen	0,00	0	0	0	0	0
5	Saldo d. ord. u. außerord. Ein- u. Auszahl. vor Verr. der internen Leistungsb.	-9.861,31	-12.170	-19.445	-13.305	-13.305	-13.105
6	Saldo der Ein- und Auszahlungen aus internen Leistungsbeziehungen	0,00	0	0	0	0	0
7	Saldo d. ordentl. u. außerord. Ein- u. Auszahl. n. Verrech. d. inter. Leistungsb.	-9.861,31	-12.170	-19.445	-13.305	-13.305	-13.105
8	+ Einzahlungen aus Investitionszuwendungen	12.000,00	0	0	0	0	0
	1.2.6.01/2000.68143000 Einzahlungen aus Investitionszuwendungen von Gemeinden und Gemeindeverbänden	12.000,00	0	0	0	0	0
9	+ Einzahlungen aus Beiträgen und ähnlichen Entgelten	0,00	0	0	0	0	0
10	+ Einzahlungen aus immateriellen Vermögensgegenständen	0,00	0	0	0	0	0
11	+ Einzahlungen aus Sachanlagen	0,00	0	0	0	0	0
12	+ Einzahlungen aus Finanzanlagen	0,00	0	0	0	0	0
13	+ Einzahlungen aus sonstigen Ausleihungen und Kreditgewährungen	0,00	0	0	0	0	0
14	+ Einzahlungen aus Vorräten	0,00	0	0	0	0	0
	+ Sonstige Investitionseinzahlungen	0,00	0	0	0	0	0
15	<b>Summe der Einzahlungen aus Investitionstätigkeit</b>	<b>12.000,00</b>	<b>0</b>	<b>0</b>	<b>0</b>	<b>0</b>	<b>0</b>
16	- Auszahlungen für immaterielle Vermögensgegenstände	0,00	0	0	0	0	0
17	- Auszahlungen für Sachanlagen	37.317,97	7.200	25.000	0	0	0
	1.2.6.01/0001.78572000 Auszahlungen für bewegliche Sachen des Anlagevermögens unterhalb der Wertgrenze	418,70	200	0	0	0	0
	1.2.6.01/0002.78571000 Auszahlungen für bewegliche Sachen des Anlagevermögens oberhalb der Wertgrenze i	0,00	0	0	0	0	0
	1.2.6.01/2000.78522000 Auszahlungen für Baumaßnahmen (Herstellungskosten)	36.899,27	7.000	25.000	0	0	0
18	- Auszahlungen für Finanzanlagen	0,00	0	0	0	0	0
19	- Auszahlungen für sonstige Ausleihungen und Kreditgewährungen	0,00	0	0	0	0	0
20	- Auszahlungen für Vorräte	0,00	0	0	0	0	0
	- Sonstige Investitionsauszahlungen	0,00	0	0	0	0	0
21	<b>Summe der Auszahlungen aus Investitionstätigkeit</b>	<b>37.317,97</b>	<b>7.200</b>	<b>25.000</b>	<b>0</b>	<b>0</b>	<b>0</b>
22	<b>Saldo der Ein- und Auszahlungen aus Investitionstätigkeit</b>	<b>-25.317,97</b>	<b>-7.200</b>	<b>-25.000</b>	<b>0</b>	<b>0</b>	<b>0</b>
23	<b>Finanzmittelüberschuss/-fehlbetrag des Teilhaushaltes</b>	<b>-35.179,28</b>	<b>-19.370</b>	<b>-44.445</b>	<b>-13.305</b>	<b>-13.305</b>	<b>-13.105</b>

Hauptproduktbereich	2	Schule und Kultur	verantwortlich:	Frau Ellgoth
Produktbereich	2.1	Schulträgeraufgaben-allgemeinbildende Schulen	zuständig:	Frau Häusler
Produktgruppe	2.1.1	Grundschulen		intern
Produkt	2.1.1.02	Schulkostenbeiträge GS	Rechtsbindung:	muss
			Produktmerkmal:	sonstige

Finanzen in €						
	Einzahlungen	Auszahlungen	Liquiditätssaldo	Erträge	Aufwendungen	Ergebnis
Haushaltsvorjahr	0,00	16.400,00	-16.400,00	0,00	16.400,00	-16.400,00
Haushaltsjahr	0,00	13.100,00	-13.100,00	0,00	13.100,00	-13.100,00
Veränderung gegenüber dem Vorjahr	0,00	-3.300,00	3.300,00	0,00	-3.300,00	3.300,00

## Teilergebnishaushalt

Ertrags- und Aufwandsarten (gemäß § 4 Absatz 10 i.V.m. § 2 Absatz 1 GemHVO-Doppik)	Ergebnis des	Ansätze des	Ansatz des	Plandaten 1.	Plandaten 2.	Plandaten 3.
	Vorvorjahres	Vorjahres	Haushaltsjahres	Folgejahr	Folgejahr	Folgejahr
	1	2	3	4	5	6
1 + Steuern und ähnliche Abgaben	0,00	0	0	0	0	0
2 + Zuwendungen, allgemeine Umlagen und sonstige Transfererträge	0,00	0	0	0	0	0
3 + Erträge der sozialen Sicherung	0,00	0	0	0	0	0
4 + Öffentlich-rechtliche Leistungsentgelte	0,00	0	0	0	0	0
5 + Privatrechtliche Leistungsentgelte	0,00	0	0	0	0	0
6 + Kostenerstattungen und Kostenumlagen	0,00	0	0	0	0	0
7 + Erhöhung des Bestandes an fertigen und unfertigen Erzeugnissen	0,00	0	0	0	0	0
- Verminderung des Bestandes an fertigen und unfertigen Erzeugnissen	0,00	0	0	0	0	0
8 + Andere aktivierte Eigenleistungen	0,00	0	0	0	0	0
9 + Sonstige laufende Erträge	0,00	0	0	0	0	0
10 <b>Summe der laufenden Erträge aus Verwaltungstätigkeit</b>	<b>0,00</b>	<b>0</b>	<b>0</b>	<b>0</b>	<b>0</b>	<b>0</b>
11 - Personalaufwendungen	0,00	0	0	0	0	0
12 - Versorgungsaufwendungen	0,00	0	0	0	0	0
13 - Aufwendungen für Sach- und Dienstleistungen	19.123,67	16.400	13.100	13.600	13.600	13.600
2.1.1.02.52543000 Kostenerstattungen an Gemeinden und Gemeindeverbände	15.823,49	12.900	10.500	11.000	11.000	11.000
2.1.1.02.52559000 Kostenerstattungen an den sonstigen privaten Bereich	3.300,18	3.500	2.600	2.600	2.600	2.600
14 - Abschreibungen auf immaterielle Vermögensgegenstände des Anlagevermögens	0,00	0	0	0	0	0
15 - Abschreibungen auf Vermögensgegenstände des Umlaufvermögens	0,00	0	0	0	0	0
16 - Zuwendungen, Umlagen und sonstige Transferaufwendungen	0,00	0	0	0	0	0
17 - Aufwendungen der sozialen Sicherung	0,00	0	0	0	0	0
18 - Sonstige laufende Aufwendungen	0,00	0	0	0	0	0
19 <b>Summe der laufenden Aufwendungen aus Verwaltungstätigkeit</b>	<b>19.123,67</b>	<b>16.400</b>	<b>13.100</b>	<b>13.600</b>	<b>13.600</b>	<b>13.600</b>
20 <b>Laufendes Ergebnis aus Verwaltungstätigkeit</b>	<b>-19.123,67</b>	<b>-16.400</b>	<b>-13.100</b>	<b>-13.600</b>	<b>-13.600</b>	<b>-13.600</b>
21 + Zinserträge und sonstige Finanzerträge	0,00	0	0	0	0	0
22 - Zinsaufwendungen und sonstige Finanzaufwendungen	0,00	0	0	0	0	0
23 <b>Finanzergebnis</b>	<b>0,00</b>	<b>0</b>	<b>0</b>	<b>0</b>	<b>0</b>	<b>0</b>
24 <b>Ordentliches Ergebnis</b>	<b>-19.123,67</b>	<b>-16.400</b>	<b>-13.100</b>	<b>-13.600</b>	<b>-13.600</b>	<b>-13.600</b>

Hauptproduktbereich	2	Schule und Kultur	verantwortlich:	Frau Ellgoth
Produktbereich	2.1	Schulträgeraufgaben-allgemeinbildende Schulen	zuständig:	Frau Häusler
Produktgruppe	2.1.1	Grundschulen		intern
Produkt	2.1.1.02	Schulkostenbeiträge GS	Rechtsbindung:	muss
			Produktmerkmal:	sonstige

**Teilergebnishaushalt**

Ertrags- und Aufwandsarten (gemäß § 4 Absatz 10 i.V.m. § 2 Absatz 1 GemHVO-Doppik)		Ergebnis des Vorvorjahres	Ansätze des Vorjahres	Ansatz des Haushaltsjahres	Plandaten 1. Folgejahr	Plandaten 2. Folgejahr	Plandaten 3. Folgejahr
		1	2	3	4	5	6
25	+ Außerordentliche Erträge	0,00	0	0	0	0	0
26	- Außerordentliche Aufwendungen	0,00	0	0	0	0	0
27	<b>Außerordentliches Ergebnis</b>	<b>0,00</b>	<b>0</b>	<b>0</b>	<b>0</b>	<b>0</b>	<b>0</b>
28	<b>Jahreserg. des Teilhaushaltes vor Verrech. der internen Leistungsbeziehungen</b>	<b>-19.123,67</b>	<b>-16.400</b>	<b>-13.100</b>	<b>-13.600</b>	<b>-13.600</b>	<b>-13.600</b>
29	+ Erträge aus internen Leistungsbeziehungen	0,00	0	0	0	0	0
30	- Aufwendungen aus internen Leistungsbeziehungen	0,00	0	0	0	0	0
31	<b>Saldo der Erträge und Aufwendungen aus internen Leistungsbeziehungen</b>	<b>0,00</b>	<b>0</b>	<b>0</b>	<b>0</b>	<b>0</b>	<b>0</b>
32	<b>Jahreserg. des Teilhaushaltes nach Verrech. der internen Leistungsbeziehungen</b>	<b>-19.123,67</b>	<b>-16.400</b>	<b>-13.100</b>	<b>-13.600</b>	<b>-13.600</b>	<b>-13.600</b>

Hauptproduktbereich	2	Schule und Kultur	verantwortlich:	Frau Ellgoth
Produktbereich	2.1	Schulträgeraufgaben-allgemeinbildende Schulen	zuständig:	Frau Häusler
Produktgruppe	2.1.1	Grundschulen		intern
Produkt	2.1.1.02	Schulkostenbeiträge GS	Rechtsbindung:	muss
			Produktmerkmal:	sonstige

## Teilfinanzhaushalt

Ein- und Auszahlungsarten (gem. § 4 Absatz 12 GemHVO-Doppik)		Ergebnis des Vorjahres	Ansätze des Vorjahres	Ansatz des Haushaltsjahres	Plandaten 1. Folgejahr	Plandaten 2. Folgejahr	Plandaten 3. Folgejahr
		1	2	3	4	5	6
1	Saldo der laufenden Ein- und Auszahlungen aus Verwaltungstätigkeit	-16.923,55	-16.400	-13.100	-13.600	-13.600	-13.600
2	Saldo der Zins- und sonstigen Finanzein- und auszahlungen	0,00	0	0	0	0	0
3	Saldo der ordentlichen Ein- und Auszahlungen	-16.923,55	-16.400	-13.100	-13.600	-13.600	-13.600
4	Saldo der außerordentlichen Ein- und Auszahlungen	0,00	0	0	0	0	0
5	Saldo d. ord. u. außerord. Ein- u. Auszahl. vor Verr. der internen Leistungsb.	-16.923,55	-16.400	-13.100	-13.600	-13.600	-13.600
6	Saldo der Ein- und Auszahlungen aus internen Leistungsbeziehungen	0,00	0	0	0	0	0
7	Saldo d. ordentl. u. außerord. Ein- u. Auszahl. n. Verrech. d. inter. Leistungsb	-16.923,55	-16.400	-13.100	-13.600	-13.600	-13.600
8	+ Einzahlungen aus Investitionszuwendungen	0,00	0	0	0	0	0
9	+ Einzahlungen aus Beiträgen und ähnlichen Entgelten	0,00	0	0	0	0	0
10	+ Einzahlungen aus immateriellen Vermögensgegenständen	0,00	0	0	0	0	0
11	+ Einzahlungen aus Sachanlagen	0,00	0	0	0	0	0
12	+ Einzahlungen aus Finanzanlagen	0,00	0	0	0	0	0
13	+ Einzahlungen aus sonstigen Ausleihungen und Kreditgewährungen	0,00	0	0	0	0	0
14	+ Einzahlungen aus Vorräten	0,00	0	0	0	0	0
	+ Sonstige Investitionseinzahlungen	0,00	0	0	0	0	0
15	<b>Summe der Einzahlungen aus Investitionstätigkeit</b>	<b>0,00</b>	<b>0</b>	<b>0</b>	<b>0</b>	<b>0</b>	<b>0</b>
16	- Auszahlungen für immaterielle Vermögensgegenstände	0,00	0	0	0	0	0
17	- Auszahlungen für Sachanlagen	0,00	0	0	0	0	0
18	- Auszahlungen für Finanzanlagen	0,00	0	0	0	0	0
19	- Auszahlungen für sonstige Ausleihungen und Kreditgewährungen	0,00	0	0	0	0	0
20	- Auszahlungen für Vorräte	0,00	0	0	0	0	0
	- Sonstige Investitionsauszahlungen	0,00	0	0	0	0	0
21	<b>Summe der Auszahlungen aus Investitionstätigkeit</b>	<b>0,00</b>	<b>0</b>	<b>0</b>	<b>0</b>	<b>0</b>	<b>0</b>
22	Saldo der Ein- und Auszahlungen aus Investitionstätigkeit	0,00	0	0	0	0	0
23	<b>Finanzmittelüberschuss/-fehlbetrag des Teilhaushaltes</b>	<b>-16.923,55</b>	<b>-16.400</b>	<b>-13.100</b>	<b>-13.600</b>	<b>-13.600</b>	<b>-13.600</b>

Hauptproduktbereich	2	Schule und Kultur	verantwortlich:	Frau Ellgoth
Produktbereich	2.1	Schulträgeraufgaben-allgemeinbildende Schulen	zuständig:	Frau Häusler
Produktgruppe	2.1.5	Regionale Schulen		intern
Produkt	2.1.5.02	Schulkostenbeiträge RS	Rechtsbindung:	muss
			Produktmerkmal:	sonstige

Finanzen in €						
	Einzahlungen	Auszahlungen	Liquiditätssaldo	Erträge	Aufwendungen	Ergebnis
Haushaltsvorjahr	0,00	18.000,00	-18.000,00	0,00	18.000,00	-18.000,00
Haushaltsjahr	0,00	19.300,00	-19.300,00	0,00	19.300,00	-19.300,00
Veränderung gegenüber dem Vorjahr	0,00	1.300,00	-1.300,00	0,00	1.300,00	-1.300,00

**Teilergebnishaushalt**

Ertrags- und Aufwandsarten (gemäß § 4 Absatz 10 i.V.m. § 2 Absatz 1 GemHVO-Doppik)		Ergebnis des Vorjahres	Ansätze des Vorjahres	Ansatz des Haushaltsjahres	Plandaten 1. Folgejahr	Plandaten 2. Folgejahr	Plandaten 3. Folgejahr
		1	2	3	4	5	6
1	+ Steuern und ähnliche Abgaben	0,00	0	0	0	0	0
2	+ Zuwendungen, allgemeine Umlagen und sonstige Transfererträge	0,00	0	0	0	0	0
3	+ Erträge der sozialen Sicherung	0,00	0	0	0	0	0
4	+ Öffentlich-rechtliche Leistungsentgelte	0,00	0	0	0	0	0
5	+ Privatrechtliche Leistungsentgelte	0,00	0	0	0	0	0
6	+ Kostenerstattungen und Kostenumlagen	0,00	0	0	0	0	0
7	+ Erhöhung des Bestandes an fertigen und unfertigen Erzeugnissen	0,00	0	0	0	0	0
	- Verminderung des Bestandes an fertigen und unfertigen Erzeugnissen	0,00	0	0	0	0	0
8	+ Andere aktivierte Eigenleistungen	0,00	0	0	0	0	0
9	+ Sonstige laufende Erträge	0,00	0	0	0	0	0
10	<b>Summe der laufenden Erträge aus Verwaltungstätigkeit</b>	<b>0,00</b>	<b>0</b>	<b>0</b>	<b>0</b>	<b>0</b>	<b>0</b>
11	- Personalaufwendungen	0,00	0	0	0	0	0
12	- Versorgungsaufwendungen	0,00	0	0	0	0	0
13	- Aufwendungen für Sach- und Dienstleistungen	18.460,73	18.000	19.300	20.300	20.300	20.300
	2.1.5.02.52543000 Kostenerstattungen an Gemeinden und Gemeindeverbände	18.460,73	18.000	18.000	19.000	19.000	19.000
	2.1.5.02.52559000 Kostenerstattungen an den sonstigen privaten Bereich	0,00	0	1.300	1.300	1.300	1.300
14	- Abschreibungen auf immaterielle Vermögensgegenstände des Anlagevermögens	0,00	0	0	0	0	0
15	- Abschreibungen auf Vermögensgegenstände des Umlaufvermögens	0,00	0	0	0	0	0
16	- Zuwendungen, Umlagen und sonstige Transferaufwendungen	0,00	0	0	0	0	0
17	- Aufwendungen der sozialen Sicherung	0,00	0	0	0	0	0
18	- Sonstige laufende Aufwendungen	0,00	0	0	0	0	0
19	<b>Summe der laufenden Aufwendungen aus Verwaltungstätigkeit</b>	<b>18.460,73</b>	<b>18.000</b>	<b>19.300</b>	<b>20.300</b>	<b>20.300</b>	<b>20.300</b>
20	<b>Laufendes Ergebnis aus Verwaltungstätigkeit</b>	<b>-18.460,73</b>	<b>-18.000</b>	<b>-19.300</b>	<b>-20.300</b>	<b>-20.300</b>	<b>-20.300</b>
21	+ Zinserträge und sonstige Finanzerträge	0,00	0	0	0	0	0
22	- Zinsaufwendungen und sonstige Finanzaufwendungen	0,00	0	0	0	0	0
23	<b>Finanzergebnis</b>	<b>0,00</b>	<b>0</b>	<b>0</b>	<b>0</b>	<b>0</b>	<b>0</b>
24	<b>Ordentliches Ergebnis</b>	<b>-18.460,73</b>	<b>-18.000</b>	<b>-19.300</b>	<b>-20.300</b>	<b>-20.300</b>	<b>-20.300</b>

Hauptproduktbereich	2	Schule und Kultur	verantwortlich:	Frau Ellgoth
Produktbereich	2.1	Schulträgeraufgaben-allgemeinbildende Schulen	zuständig:	Frau Häusler
Produktgruppe	2.1.5	Regionale Schulen		intern
Produkt	2.1.5.02	Schulkostenbeiträge RS	Rechtsbindung:	muss
			Produktmerkmal:	sonstige

**Teilergebnishaushalt**

Ertrags- und Aufwandsarten (gemäß § 4 Absatz 10 i.V.m. § 2 Absatz 1 GemHVO-Doppik)		Ergebnis des Vorvorjahres	Ansätze des Vorjahres	Ansatz des Haushaltsjahres	Plandaten 1. Folgejahr	Plandaten 2. Folgejahr	Plandaten 3. Folgejahr
		1	2	3	4	5	6
25	+ Außerordentliche Erträge	0,00	0	0	0	0	0
26	- Außerordentliche Aufwendungen	0,00	0	0	0	0	0
27	<b>Außerordentliches Ergebnis</b>	<b>0,00</b>	<b>0</b>	<b>0</b>	<b>0</b>	<b>0</b>	<b>0</b>
28	<b>Jahreserg. des Teilhaushaltes vor Verrech. der internen Leistungsbeziehungen</b>	<b>-18.460,73</b>	<b>-18.000</b>	<b>-19.300</b>	<b>-20.300</b>	<b>-20.300</b>	<b>-20.300</b>
29	+ Erträge aus internen Leistungsbeziehungen	0,00	0	0	0	0	0
30	- Aufwendungen aus internen Leistungsbeziehungen	0,00	0	0	0	0	0
31	<b>Saldo der Erträge und Aufwendungen aus internen Leistungsbeziehungen</b>	<b>0,00</b>	<b>0</b>	<b>0</b>	<b>0</b>	<b>0</b>	<b>0</b>
32	<b>Jahreserg. des Teilhaushaltes nach Verrech. der internen Leistungsbeziehungen</b>	<b>-18.460,73</b>	<b>-18.000</b>	<b>-19.300</b>	<b>-20.300</b>	<b>-20.300</b>	<b>-20.300</b>

Hauptproduktbereich	2	Schule und Kultur	verantwortlich:	Frau Ellgoth
Produktbereich	2.1	Schulträgeraufgaben-allgemeinbildende Schulen	zuständig:	Frau Häusler
Produktgruppe	2.1.5	Regionale Schulen		intern
Produkt	2.1.5.02	Schulkostenbeiträge RS	Rechtsbindung:	muss
			Produktmerkmal:	sonstige

Teilfinanzhaushalt							
Ein- und Auszahlungsarten (gem. § 4 Absatz 12 GemHVO-Doppik)		Ergebnis des Vorjahres	Ansätze des Vorjahres	Ansatz des Haushaltsjahres	Plandaten 1. Folgejahr	Plandaten 2. Folgejahr	Plandaten 3. Folgejahr
		1	2	3	4	5	6
1	Saldo der laufenden Ein- und Auszahlungen aus Verwaltungstätigkeit	-18.460,73	-18.000	-19.300	-20.300	-20.300	-20.300
2	Saldo der Zins- und sonstigen Finanzein- und auszahlungen	0,00	0	0	0	0	0
3	Saldo der ordentlichen Ein- und Auszahlungen	-18.460,73	-18.000	-19.300	-20.300	-20.300	-20.300
4	Saldo der außerordentlichen Ein- und Auszahlungen	0,00	0	0	0	0	0
5	Saldo d. ord. u. außerord. Ein- u. Auszahl. vor Verr. der internen Leistungsb.	-18.460,73	-18.000	-19.300	-20.300	-20.300	-20.300
6	Saldo der Ein- und Auszahlungen aus internen Leistungsbeziehungen	0,00	0	0	0	0	0
7	Saldo d. ordentl. u. außerord. Ein- u. Auszahl. n. Verrech. d. inter. Leistungsb	-18.460,73	-18.000	-19.300	-20.300	-20.300	-20.300
8	+ Einzahlungen aus Investitionszuwendungen	0,00	0	0	0	0	0
9	+ Einzahlungen aus Beiträgen und ähnlichen Entgelten	0,00	0	0	0	0	0
10	+ Einzahlungen aus immateriellen Vermögensgegenständen	0,00	0	0	0	0	0
11	+ Einzahlungen aus Sachanlagen	0,00	0	0	0	0	0
12	+ Einzahlungen aus Finanzanlagen	0,00	0	0	0	0	0
13	+ Einzahlungen aus sonstigen Ausleihungen und Kreditgewährungen	0,00	0	0	0	0	0
14	+ Einzahlungen aus Vorräten	0,00	0	0	0	0	0
	+ Sonstige Investitionseinzahlungen	0,00	0	0	0	0	0
15	Summe der Einzahlungen aus Investitionstätigkeit	0,00	0	0	0	0	0
16	- Auszahlungen für immaterielle Vermögensgegenstände	0,00	0	0	0	0	0
17	- Auszahlungen für Sachanlagen	0,00	0	0	0	0	0
18	- Auszahlungen für Finanzanlagen	0,00	0	0	0	0	0
19	- Auszahlungen für sonstige Ausleihungen und Kreditgewährungen	0,00	0	0	0	0	0
20	- Auszahlungen für Vorräte	0,00	0	0	0	0	0
	- Sonstige Investitionsauszahlungen	0,00	0	0	0	0	0
21	Summe der Auszahlungen aus Investitionstätigkeit	0,00	0	0	0	0	0
22	Saldo der Ein- und Auszahlungen aus Investitionstätigkeit	0,00	0	0	0	0	0
23	Finanzmittelüberschuss/-fehibetrag des Teilhaushaltes	-18.460,73	-18.000	-19.300	-20.300	-20.300	-20.300

Hauptproduktbereich	2	Schule und Kultur	verantwortlich:	Frau Ellgoth
Produktbereich	2.1	Schulträgeraufgaben-allgemeinbildende Schulen	zuständig:	Frau Häusler
Produktgruppe	2.1.8	Gesamtschulen		extern
Produkt	2.1.8.03	Schulkostenbeiträge KGS	Rechtsbindung:	muss
			Produktmerkmal:	sonstige

Finanzen in €						
	Einzahlungen	Auszahlungen	Liquiditätssaldo	Erträge	Aufwendungen	Ergebnis
Haushaltsvorjahr	0,00	2.100,00	-2.100,00	0,00	2.100,00	-2.100,00
Haushaltsjahr	0,00	1.200,00	-1.200,00	0,00	1.200,00	-1.200,00
Veränderung gegenüber dem Vorjahr	0,00	-900,00	900,00	0,00	-900,00	900,00

## Teilergebnishaushalt

Ertrags- und Aufwandsarten (gemäß § 4 Absatz 10 i.V.m. § 2 Absatz 1 GemHVO-Doppik)		Ergebnis des Vorvorjahres	Ansätze des Vorjahres	Ansatz des Haushaltsjahres	Plandaten 1. Folgejahr	Plandaten 2. Folgejahr	Plandaten 3. Folgejahr
		1	2	3	4	5	6
1	+ Steuern und ähnliche Abgaben	0,00	0	0	0	0	0
2	+ Zuwendungen, allgemeine Umlagen und sonstige Transfererträge	0,00	0	0	0	0	0
3	+ Erträge der sozialen Sicherung	0,00	0	0	0	0	0
4	+ Öffentlich-rechtliche Leistungsentgelte	0,00	0	0	0	0	0
5	+ Privatrechtliche Leistungsentgelte	0,00	0	0	0	0	0
6	+ Kostenerstattungen und Kostenumlagen	0,00	0	0	0	0	0
7	+ Erhöhung des Bestandes an fertigen und unfertigen Erzeugnissen	0,00	0	0	0	0	0
	- Verminderung des Bestandes an fertigen und unfertigen Erzeugnissen	0,00	0	0	0	0	0
8	+ Andere aktivierte Eigenleistungen	0,00	0	0	0	0	0
9	+ Sonstige laufende Erträge	0,00	0	0	0	0	0
10	<b>Summe der laufenden Erträge aus Verwaltungstätigkeit</b>	<b>0,00</b>	<b>0</b>	<b>0</b>	<b>0</b>	<b>0</b>	<b>0</b>
11	- Personalaufwendungen	0,00	0	0	0	0	0
12	- Versorgungsaufwendungen	0,00	0	0	0	0	0
13	- Aufwendungen für Sach- und Dienstleistungen	1.047,77	2.100	1.200	1.200	1.200	1.200
	2.1.8.03.52543000 Kostenerstattungen an Gemeinden und Gemeindeverbände	1.047,77	2.100	1.200	1.200	1.200	1.200
14	- Abschreibungen auf immaterielle Vermögensgegenstände des Anlagevermögens	0,00	0	0	0	0	0
15	- Abschreibungen auf Vermögensgegenstände des Umlaufvermögens	0,00	0	0	0	0	0
16	- Zuwendungen, Umlagen und sonstige Transferaufwendungen	0,00	0	0	0	0	0
17	- Aufwendungen der sozialen Sicherung	0,00	0	0	0	0	0
18	- Sonstige laufende Aufwendungen	0,00	0	0	0	0	0
19	<b>Summe der laufenden Aufwendungen aus Verwaltungstätigkeit</b>	<b>1.047,77</b>	<b>2.100</b>	<b>1.200</b>	<b>1.200</b>	<b>1.200</b>	<b>1.200</b>
20	<b>Laufendes Ergebnis aus Verwaltungstätigkeit</b>	<b>-1.047,77</b>	<b>-2.100</b>	<b>-1.200</b>	<b>-1.200</b>	<b>-1.200</b>	<b>-1.200</b>
21	+ Zinserträge und sonstige Finanzerträge	0,00	0	0	0	0	0
22	- Zinsaufwendungen und sonstige Finanzaufwendungen	0,00	0	0	0	0	0
23	<b>Finanzergebnis</b>	<b>0,00</b>	<b>0</b>	<b>0</b>	<b>0</b>	<b>0</b>	<b>0</b>
24	<b>Ordentliches Ergebnis</b>	<b>-1.047,77</b>	<b>-2.100</b>	<b>-1.200</b>	<b>-1.200</b>	<b>-1.200</b>	<b>-1.200</b>
25	+ Außerordentliche Erträge	0,00	0	0	0	0	0

Hauptproduktbereich	2	Schule und Kultur	verantwortlich:	Frau Ellgoth
Produktbereich	2.1	Schulträgeraufgaben-allgemeinbildende Schulen	zuständig:	Frau Häusler
Produktgruppe	2.1.8	Gesamtschulen		extern
Produkt	2.1.8.03	Schulkostenbeiträge KGS	Rechtsbindung:	muss
			Produktmerkmal:	sonstige

## Teilergebnishaushalt

Ertrags- und Aufwandsarten (gemäß § 4 Absatz 10 i.V.m. § 2 Absatz 1 GemHVO-Doppik)		Ergebnis des Vorvorjahres	Ansätze des Vorjahres	Ansatz des Haushaltsjahres	Plandaten 1. Folgejahr	Plandaten 2. Folgejahr	Plandaten 3. Folgejahr
		1	2	3	4	5	6
26	- Außerordentliche Aufwendungen	0,00	0	0	0	0	0
27	<b>Außerordentliches Ergebnis</b>	<b>0,00</b>	<b>0</b>	<b>0</b>	<b>0</b>	<b>0</b>	<b>0</b>
28	<b>Jahreserg. des Teilhaushaltes vor Verrech. der internen Leistungsbeziehungen</b>	<b>-1.047,77</b>	<b>-2.100</b>	<b>-1.200</b>	<b>-1.200</b>	<b>-1.200</b>	<b>-1.200</b>
29	+ Erträge aus internen Leistungsbeziehungen	0,00	0	0	0	0	0
30	- Aufwendungen aus internen Leistungsbeziehungen	0,00	0	0	0	0	0
31	<b>Saldo der Erträge und Aufwendungen aus internen Leistungsbeziehungen</b>	<b>0,00</b>	<b>0</b>	<b>0</b>	<b>0</b>	<b>0</b>	<b>0</b>
32	<b>Jahreserg. des Teilhaushaltes nach Verrech. der internen Leistungsbeziehungen</b>	<b>-1.047,77</b>	<b>-2.100</b>	<b>-1.200</b>	<b>-1.200</b>	<b>-1.200</b>	<b>-1.200</b>

Hauptproduktbereich	2	Schule und Kultur	verantwortlich:	Frau Ellgoth
Produktbereich	2.1	Schulträgeraufgaben-allgemeinbildende Schulen	zuständig:	Frau Häusler
Produktgruppe	2.1.8	Gesamtschulen		extern
Produkt	2.1.8.03	Schulkostenbeiträge KGS	Rechtsbindung:	muss
			Produktmerkmal:	sonstige

## Teilfinanzhaushalt

Ein- und Auszahlungsarten (gem. § 4 Absatz 12 GemHVO-Doppik)		Ergebnis des Vorvorjahres	Ansätze des Vorjahres	Ansatz des Haushaltsjahres	Plandaten 1. Folgejahr	Plandaten 2. Folgejahr	Plandaten 3. Folgejahr
		1	2	3	4	5	6
1	Saldo der laufenden Ein- und Auszahlungen aus Verwaltungstätigkeit	-1.047,77	-2.100	-1.200	-1.200	-1.200	-1.200
2	Saldo der Zins- und sonstigen Finanzein- und auszahlungen	0,00	0	0	0	0	0
3	Saldo der ordentlichen Ein- und Auszahlungen	-1.047,77	-2.100	-1.200	-1.200	-1.200	-1.200
4	Saldo der außerordentlichen Ein- und Auszahlungen	0,00	0	0	0	0	0
5	Saldo d. ord. u. außerord. Ein- u. Auszahl. vor Verr. der internen Leistungsb.	-1.047,77	-2.100	-1.200	-1.200	-1.200	-1.200
6	Saldo der Ein- und Auszahlungen aus internen Leistungsbeziehungen	0,00	0	0	0	0	0
7	Saldo d. ordentl. u. außerord. Ein- u. Auszahl. n. Verrech. d. inter. Leistungsb.	-1.047,77	-2.100	-1.200	-1.200	-1.200	-1.200
8	+ Einzahlungen aus Investitionszuwendungen	0,00	0	0	0	0	0
9	+ Einzahlungen aus Beiträgen und ähnlichen Entgelten	0,00	0	0	0	0	0
10	+ Einzahlungen aus immateriellen Vermögensgegenständen	0,00	0	0	0	0	0
11	+ Einzahlungen aus Sachanlagen	0,00	0	0	0	0	0
12	+ Einzahlungen aus Finanzanlagen	0,00	0	0	0	0	0
13	+ Einzahlungen aus sonstigen Ausleihungen und Kreditgewährungen	0,00	0	0	0	0	0
14	+ Einzahlungen aus Vorräten	0,00	0	0	0	0	0
	+ Sonstige Investitionseinzahlungen	0,00	0	0	0	0	0
15	Summe der Einzahlungen aus Investitionstätigkeit	0,00	0	0	0	0	0
16	- Auszahlungen für immaterielle Vermögensgegenstände	0,00	0	0	0	0	0
17	- Auszahlungen für Sachanlagen	0,00	0	0	0	0	0
18	- Auszahlungen für Finanzanlagen	0,00	0	0	0	0	0
19	- Auszahlungen für sonstige Ausleihungen und Kreditgewährungen	0,00	0	0	0	0	0
20	- Auszahlungen für Vorräte	0,00	0	0	0	0	0
	- Sonstige Investitionsauszahlungen	0,00	0	0	0	0	0
21	Summe der Auszahlungen aus Investitionstätigkeit	0,00	0	0	0	0	0
22	Saldo der Ein- und Auszahlungen aus Investitionstätigkeit	0,00	0	0	0	0	0
23	Finanzmittelüberschuss/-fehlbetrag des Teilhaushaltes	-1.047,77	-2.100	-1.200	-1.200	-1.200	-1.200

Hauptproduktbereich	2	Schule und Kultur	verantwortlich:	Frau Ellgoth
Produktbereich	2.8	Heimat- und sonstige Kulturpflege	zuständig:	Frau Häusler
Produktgruppe	2.8.1	Heimat- und sonstige Kulturpflege		intern
Produkt	2.8.1.00	Heimat- und sonstige Kulturpflege	Rechtsbindung:	freiwillig
			Produktmerkmal:	sonstige

Finanzen in €							
	Einzahlungen	Auszahlungen	Liquiditätssaldo	Erträge	Aufwendungen	Ergebnis	
Haushaltsvorjahr	0,00	700,00	-700,00	0,00	700,00	-700,00	
Haushaltsjahr	0,00	700,00	-700,00	0,00	700,00	-700,00	
Veränderung gegenüber dem Vorjahr	0,00	0,00	0,00	0,00	0,00	0,00	

**Teilergebnishaushalt**

Ertrags- und Aufwandsarten (gemäß § 4 Absatz 10 i.V.m. § 2 Absatz 1 GemHVO-Doppik)	Ergebnis des	Ansätze des	Ansatz des	Plandaten 1.	Plandaten 2.	Plandaten 3.
	Vorvorjahres	Vorjahres	Haushaltsjahres	Folgejahr	Folgejahr	Folgejahr
	1	2	3	4	5	6
1 + Steuern und ähnliche Abgaben	0,00	0	0	0	0	0
2 + Zuwendungen, allgemeine Umlagen und sonstige Transfererträge	0,00	0	0	0	0	0
2.8.1.00.41443000 Zuweisungen und Zuschüsse für laufende Zwecke von Gemeinden und Gemeindeverbände	0,00	0	0	0	0	0
3 + Erträge der sozialen Sicherung	0,00	0	0	0	0	0
4 + Öffentlich-rechtliche Leistungsentgelte	0,00	0	0	0	0	0
2.8.1.00.43229000 Entgelte Sonstiges	0,00	0	0	0	0	0
5 + Privatrechtliche Leistungsentgelte	0,00	0	0	0	0	0
6 + Kostenerstattungen und Kostenumlagen	0,00	0	0	0	0	0
7 + Erhöhung des Bestandes an fertigen und unfertigen Erzeugnissen	0,00	0	0	0	0	0
- Verminderung des Bestandes an fertigen und unfertigen Erzeugnissen	0,00	0	0	0	0	0
8 + Andere aktivierte Eigenleistungen	0,00	0	0	0	0	0
9 + Sonstige laufende Erträge	300,00	0	0	0	0	0
2.8.1.00.46290000 Sonstige weitere sonstige laufende Erträge	300,00	0	0	0	0	0
10 <b>Summe der laufenden Erträge aus Verwaltungstätigkeit</b>	<b>300,00</b>	<b>0</b>	<b>0</b>	<b>0</b>	<b>0</b>	<b>0</b>
11 - Personalaufwendungen	0,00	0	0	0	0	0
12 - Versorgungsaufwendungen	0,00	0	0	0	0	0
13 - Aufwendungen für Sach- und Dienstleistungen	500,00	700	700	700	700	700
2.8.1.00.52380000 Geringwertige Geräte, Ausstattungs-, Ausrüstungs- und sonstige Gebrauchsgegenstände	0,00	0	0	0	0	0
2.8.1.00.52490000 Sonstige Aufwendungen für Sachleistungen und Verbrauchsmittel	500,00	700	700	700	700	700
14 - Abschreibungen auf immaterielle Vermögensgegenstände des Anlagevermögens	0,00	0	0	0	0	0
2.8.1.00.53853000 Abschreibungen auf Geschäftsausstattung	0,00	0	0	0	0	0
15 - Abschreibungen auf Vermögensgegenstände des Umlaufvermögens	0,00	0	0	0	0	0
16 - Zuwendungen, Umlagen und sonstige Transferaufwendungen	0,00	0	0	0	0	0
17 - Aufwendungen der sozialen Sicherung	0,00	0	0	0	0	0
18 - Sonstige laufende Aufwendungen	0,00	0	0	0	0	0
2.8.1.00.56411000 Gebäudeversicherungen	0,00	0	0	0	0	0

Hauptproduktbereich	2	Schule und Kultur	verantwortlich:	Frau Ellgoth
Produktbereich	2.8	Heimat- und sonstige Kulturpflege	zuständig:	Frau Häusler
Produktgruppe	2.8.1	Heimat- und sonstige Kulturpflege		intern
Produkt	2.8.1.00	Heimat- und sonstige Kulturpflege	Rechtsbindung:	freiwillig
			Produktmerkmal:	sonstige

## Teilergebnishaushalt

Ertrags- und Aufwandsarten (gemäß § 4 Absatz 10 i.V.m. § 2 Absatz 1 GemHVO-Doppik)		Ergebnis des Vorjahres	Ansätze des Vorjahres	Ansatz des Haushaltsjahres	Plandaten 1. Folgejahr	Plandaten 2. Folgejahr	Plandaten 3. Folgejahr
		1	2	3	4	5	6
19	Summe der laufenden Aufwendungen aus Verwaltungstätigkeit	500,00	700	700	700	700	700
20	Laufendes Ergebnis aus Verwaltungstätigkeit	-200,00	-700	-700	-700	-700	-700
21	+ Zinserträge und sonstige Finanzerträge	0,00	0	0	0	0	0
22	- Zinsaufwendungen und sonstige Finanzaufwendungen	0,00	0	0	0	0	0
23	Finanzergebnis	0,00	0	0	0	0	0
24	Ordentliches Ergebnis	-200,00	-700	-700	-700	-700	-700
25	+ Außerordentliche Erträge	0,00	0	0	0	0	0
26	- Außerordentliche Aufwendungen	0,00	0	0	0	0	0
27	Außerordentliches Ergebnis	0,00	0	0	0	0	0
28	Jahreserg. des Teilhaushaltes vor Verrech. der internen Leistungsbeziehungen	-200,00	-700	-700	-700	-700	-700
29	+ Erträge aus internen Leistungsbeziehungen	0,00	0	0	0	0	0
30	- Aufwendungen aus internen Leistungsbeziehungen	0,00	0	0	0	0	0
31	Saldo der Erträge und Aufwendungen aus internen Leistungsbeziehungen	0,00	0	0	0	0	0
32	Jahreserg. des Teilhaushaltes nach Verrech. der internen Leistungsbeziehungen	-200,00	-700	-700	-700	-700	-700

Hauptproduktbereich	2	Schule und Kultur	verantwortlich:	Frau Ellgoth
Produktbereich	2.8	Heimat- und sonstige Kulturpflege	zuständig:	Frau Häusler
Produktgruppe	2.8.1	Heimat- und sonstige Kulturpflege		intern
Produkt	2.8.1.00	Heimat- und sonstige Kulturpflege	Rechtsbindung:	freiwillig
			Produktmerkmal:	sonstige

## Teilfinanzhaushalt

Ein- und Auszahlungsarten (gem. § 4 Absatz 12 GemHVO-Doppik)		Ergebnis des Vorjahres	Ansätze des Vorjahres	Ansatz des Haushaltsjahres	Plandaten 1. Folgejahr	Plandaten 2. Folgejahr	Plandaten 3. Folgejahr
		1	2	3	4	5	6
1	Saldo der laufenden Ein- und Auszahlungen aus Verwaltungstätigkeit	-200,00	-700	-700	-700	-700	-700
2	Saldo der Zins- und sonstigen Finanzein- und auszahlungen	0,00	0	0	0	0	0
3	Saldo der ordentlichen Ein- und Auszahlungen	-200,00	-700	-700	-700	-700	-700
4	Saldo der außerordentlichen Ein- und Auszahlungen	0,00	0	0	0	0	0
5	Saldo d. ord. u. außerord. Ein- u. Auszahl. vor Verr. der internen Leistungsb.	-200,00	-700	-700	-700	-700	-700
6	Saldo der Ein- und Auszahlungen aus internen Leistungsbeziehungen	0,00	0	0	0	0	0
7	Saldo d. ordentl. u. außerord. Ein- u. Auszahl. n. Verrech. d. inter. Leistungsb	-200,00	-700	-700	-700	-700	-700
8	+ Einzahlungen aus Investitionszuwendungen	0,00	0	0	0	0	0
9	+ Einzahlungen aus Beiträgen und ähnlichen Entgelten	0,00	0	0	0	0	0
10	+ Einzahlungen aus immateriellen Vermögensgegenständen	0,00	0	0	0	0	0
11	+ Einzahlungen aus Sachanlagen	0,00	0	0	0	0	0
12	+ Einzahlungen aus Finanzanlagen	0,00	0	0	0	0	0
13	+ Einzahlungen aus sonstigen Ausleihungen und Kreditgewährungen	0,00	0	0	0	0	0
14	+ Einzahlungen aus Vorräten	0,00	0	0	0	0	0
	+ Sonstige Investitionseinzahlungen	0,00	0	0	0	0	0
15	Summe der Einzahlungen aus Investitionstätigkeit	0,00	0	0	0	0	0
16	- Auszahlungen für immaterielle Vermögensgegenstände	0,00	0	0	0	0	0
17	- Auszahlungen für Sachanlagen	0,00	0	0	0	0	0
	2.8.1.00/0001.78572000 Auszahlungen für bewegliche Sachen des Anlagevermögens unterhalb der Wertgrenze	0,00	0	0	0	0	0
18	- Auszahlungen für Finanzanlagen	0,00	0	0	0	0	0
19	- Auszahlungen für sonstige Ausleihungen und Kreditgewährungen	0,00	0	0	0	0	0
20	- Auszahlungen für Vorräte	0,00	0	0	0	0	0
	- Sonstige Investitionsauszahlungen	0,00	0	0	0	0	0
21	Summe der Auszahlungen aus Investitionstätigkeit	0,00	0	0	0	0	0
22	Saldo der Ein- und Auszahlungen aus Investitionstätigkeit	0,00	0	0	0	0	0
23	Finanzmittelüberschuss/-fehlbetrag des Teilhaushaltes	-200,00	-700	-700	-700	-700	-700

Hauptproduktbereich	3	Soziales und Jugend	verantwortlich:	Frau Ellgoth
Produktbereich	3.6	Kinder-, Jugend- und Familienhilfe	zuständig:	Frau Häusler
Produktgruppe	3.6.1	Förderung von Kindern in Tageseinrichtungen und in Tagespflege		intern
Produkt	3.6.1.00	Förderung von Kindern in Tageseinrichtungen und in Tagespflege	Rechtsbindung:	muss
			Produktmerkmal:	sonstige

## Teilergebnishaushalt

Ertrags- und Aufwandsarten (gemäß § 4 Absatz 10 i.V.m. § 2 Absatz 1 GemHVO-Doppik)		Ergebnis des Vorvorjahres	Ansätze des Vorjahres	Ansatz des Haushaltsjahres	Plandaten 1. Folgejahr	Plandaten 2. Folgejahr	Plandaten 3. Folgejahr
		1	2	3	4	5	6
1	+ Steuern und ähnliche Abgaben	0,00	0	0	0	0	0
2	+ Zuwendungen, allgemeine Umlagen und sonstige Transfererträge	0,00	0	0	0	0	0
3	+ Erträge der sozialen Sicherung	0,00	0	0	0	0	0
4	+ Öffentlich-rechtliche Leistungsentgelte	0,00	0	0	0	0	0
5	+ Privatrechtliche Leistungsentgelte	0,00	0	0	0	0	0
6	+ Kostenerstattungen und Kostenumlagen	0,00	0	0	0	0	0
7	+ Erhöhung des Bestandes an fertigen und unfertigen Erzeugnissen	0,00	0	0	0	0	0
	- Verminderung des Bestandes an fertigen und unfertigen Erzeugnissen	0,00	0	0	0	0	0
8	+ Andere aktivierte Eigenleistungen	0,00	0	0	0	0	0
9	+ Sonstige laufende Erträge	0,00	0	0	0	0	0
10	<b>Summe der laufenden Erträge aus Verwaltungstätigkeit</b>	<b>0,00</b>	<b>0</b>	<b>0</b>	<b>0</b>	<b>0</b>	<b>0</b>
11	- Personalaufwendungen	0,00	0	0	0	0	0
12	- Versorgungsaufwendungen	0,00	0	0	0	0	0
13	- Aufwendungen für Sach- und Dienstleistungen	0,00	0	0	0	0	0
14	- Abschreibungen auf immaterielle Vermögensgegenstände des Anlagevermögens	0,00	0	0	0	0	0
15	- Abschreibungen auf Vermögensgegenstände des Umlaufvermögens	0,00	0	0	0	0	0
16	- Zuwendungen, Umlagen und sonstige Transferaufwendungen	0,00	0	0	0	0	0
17	- Aufwendungen der sozialen Sicherung	0,00	0	0	0	0	0
18	- Sonstige laufende Aufwendungen	0,00	0	0	0	0	0
19	<b>Summer der laufenden Aufwendungen aus Verwaltungstätigkeit</b>	<b>0,00</b>	<b>0</b>	<b>0</b>	<b>0</b>	<b>0</b>	<b>0</b>
20	<b>Laufendes Ergebnis aus Verwaltungstätigkeit</b>	<b>0,00</b>	<b>0</b>	<b>0</b>	<b>0</b>	<b>0</b>	<b>0</b>
21	+ Zinserträge und sonstige Finanzerträge	0,00	0	0	0	0	0
22	- Zinsaufwendungen und sonstige Finanzaufwendungen	0,00	0	0	0	0	0
23	<b>Finanzergebnis</b>	<b>0,00</b>	<b>0</b>	<b>0</b>	<b>0</b>	<b>0</b>	<b>0</b>
24	<b>Ordentliches Ergebnis</b>	<b>0,00</b>	<b>0</b>	<b>0</b>	<b>0</b>	<b>0</b>	<b>0</b>
25	+ Außerordentliche Erträge	0,00	0	0	0	0	0
26	- Außerordentliche Aufwendungen	0,00	0	0	0	0	0
27	<b>Außerordentliches Ergebnis</b>	<b>0,00</b>	<b>0</b>	<b>0</b>	<b>0</b>	<b>0</b>	<b>0</b>
28	<b>Jahreserg. des Teilhaushaltes vor Verrech. der internen Leistungsbeziehungen</b>	<b>0,00</b>	<b>0</b>	<b>0</b>	<b>0</b>	<b>0</b>	<b>0</b>
29	+ Erträge aus internen Leistungsbeziehungen	0,00	0	0	0	0	0
30	- Aufwendungen aus internen Leistungsbeziehungen	0,00	0	0	0	0	0
31	<b>Saldo der Erträge und Aufwendungen aus internen Leistungsbeziehungen</b>	<b>0,00</b>	<b>0</b>	<b>0</b>	<b>0</b>	<b>0</b>	<b>0</b>

Hauptproduktbereich	3	Soziales und Jugend	verantwortlich:	Frau Ellgoth
Produktbereich	3.6	Kinder-, Jugend- und Familienhilfe	zuständig:	Frau Häusler
Produktgruppe	3.6.1	Förderung von Kindern in Tageseinrichtungen und in Tagespflege		intern
Produkt	3.6.1.00	Förderung von Kindern in Tageseinrichtungen und in Tagespflege	Rechtsbindung:	muss
			Produktmerkmal:	sonstige

Teilergebnishaushalt

Ertrags- und Aufwandsarten (gemäß § 4 Absatz 10 i.V.m. § 2 Absatz 1 GemHVO-Doppik)		Ergebnis des Vorjahres	Ansätze des Vorjahres	Ansatz des Haushaltsjahres	Plandaten 1. Folgejahr	Plandaten 2. Folgejahr	Plandaten 3. Folgejahr
		1	2	3	4	5	6
32	Jahreserg. des Teilhaushaltes nach Verrech. der internen Leistungsbeziehungen	0,00	0	0	0	0	0

Hauptproduktbereich	3	Soziales und Jugend	verantwortlich:	Frau Ellgoth
Produktbereich	3.6	Kinder-, Jugend- und Familienhilfe	zuständig:	Frau Häuster
Produktgruppe	3.6.1	Förderung von Kindern in Tageseinrichtungen und in Tagespflege		intern
Produkt	3.6.1.00	Förderung von Kindern in Tageseinrichtungen und in Tagespflege	Rechtsbindung:	muss
			Produktmerkmal:	sonstige

## Teilfinanzhaushalt

Ein- und Auszahlungsarten (gem. § 4 Absatz 12 GemHVO-Doppik)		Ergebnis des Vorvorjahres	Ansätze des Vorjahres	Ansatz des Haushaltsjahres	Plandaten 1. Folgejahr	Plandaten 2. Folgejahr	Plandaten 3. Folgejahr
		1	2	3	4	5	6
1	Saldo der laufenden Ein- und Auszahlungen aus Verwaltungstätigkeit	0,00	0	0	0	0	0
2	Saldo der Zins- und sonstigen Finanzein- und auszahlungen	0,00	0	0	0	0	0
3	Saldo der ordentlichen Ein- und Auszahlungen	0,00	0	0	0	0	0
4	Saldo der außerordentlichen Ein- und Auszahlungen	0,00	0	0	0	0	0
5	Saldo d. ord. u. außerord. Ein- u. Auszahl. vor Verr. der internen Leistungsb.	0,00	0	0	0	0	0
6	Saldo der Ein- und Auszahlungen aus internen Leistungsbeziehungen	0,00	0	0	0	0	0
7	Saldo d. ordentl. u. außerord. Ein- u. Auszahl. n. Verrech. d. inter. Leistungsb.	0,00	0	0	0	0	0
8	+ Einzahlungen aus Investitionszuwendungen	0,00	0	0	0	0	0
9	+ Einzahlungen aus Beiträgen und ähnlichen Entgelten	0,00	0	0	0	0	0
10	+ Einzahlungen aus immateriellen Vermögensgegenständen	0,00	0	0	0	0	0
11	+ Einzahlungen aus Sachanlagen	0,00	0	0	0	0	0
12	+ Einzahlungen aus Finanzanlagen	0,00	0	0	0	0	0
13	+ Einzahlungen aus sonstigen Ausleihungen und Kreditgewährungen	0,00	0	0	0	0	0
14	+ Einzahlungen aus Vorräten	0,00	0	0	0	0	0
	+ Sonstige Investitionseinzahlungen	0,00	0	0	0	0	0
15	Summe der Einzahlungen aus Investitionstätigkeit	0,00	0	0	0	0	0
16	- Auszahlungen für immaterielle Vermögensgegenstände	0,00	0	0	0	0	0
17	- Auszahlungen für Sachanlagen	0,00	0	0	0	0	0
18	- Auszahlungen für Finanzanlagen	0,00	0	0	0	0	0
19	- Auszahlungen für sonstige Ausleihungen und Kreditgewährungen	0,00	0	0	0	0	0
20	- Auszahlungen für Vorräte	0,00	0	0	0	0	0
	- Sonstige Investitionsauszahlungen	0,00	0	0	0	0	0
21	Summe der Auszahlungen aus Investitionstätigkeit	0,00	0	0	0	0	0
22	Saldo der Ein- und Auszahlungen aus Investitionstätigkeit	0,00	0	0	0	0	0
23	Finanzmittelüberschuss/-fehlbetrag des Teilhaushaltes	0,00	0	0	0	0	0

Hauptproduktbereich	3	Soziales und Jugend	verantwortlich:	Frau Ellgoth
Produktbereich	3.6	Kinder-, Jugend- und Familienhilfe	zuständig:	Frau Häusler
Produktgruppe	3.6.1	Förderung von Kindern in Tageseinrichtungen und in Tagespflege		extern
Produkt	3.6.1.01	Förderung Tageseinrichtung	Rechtsbindung:	muss
			Produktmerkmal:	sonstige

Finanzen in €						
	Einzahlungen	Auszahlungen	Liquiditätssaldo	Erträge	Aufwendungen	Ergebnis
Haushaltsvorjahr	0,00	32.300,00	-32.300,00	0,00	32.300,00	-32.300,00
Haushaltsjahr	0,00	27.500,00	-27.500,00	0,00	27.500,00	-27.500,00
Veränderung gegenüber dem Vorjahr	0,00	-4.800,00	4.800,00	0,00	-4.800,00	4.800,00

## Teilergebnishaushalt

Ertrags- und Aufwandsarten (gemäß § 4 Absatz 10 i.V.m. § 2 Absatz 1 GemHVO-Doppik)		Ergebnis des Vorjahres	Ansätze des Vorjahres	Ansatz des Haushaltsjahres	Plandaten 1. Folgejahr	Plandaten 2. Folgejahr	Plandaten 3. Folgejahr
		1	2	3	4	5	6
1	+ Steuern und ähnliche Abgaben	0,00	0	0	0	0	0
2	+ Zuwendungen, allgemeine Umlagen und sonstige Transfererträge	0,00	0	0	0	0	0
3	+ Erträge der sozialen Sicherung	0,00	0	0	0	0	0
4	+ Öffentlich-rechtliche Leistungsentgelte	0,00	0	0	0	0	0
5	+ Privatrechtliche Leistungsentgelte	0,00	0	0	0	0	0
6	+ Kostenerstattungen und Kostenumlagen	0,00	0	0	0	0	0
7	+ Erhöhung des Bestandes an fertigen und unfertigen Erzeugnissen	0,00	0	0	0	0	0
	- Verminderung des Bestandes an fertigen und unfertigen Erzeugnissen	0,00	0	0	0	0	0
8	+ Andere aktivierte Eigenleistungen	0,00	0	0	0	0	0
9	+ Sonstige laufende Erträge	0,00	0	0	0	0	0
10	<b>Summe der laufenden Erträge aus Verwaltungstätigkeit</b>	<b>0,00</b>	<b>0</b>	<b>0</b>	<b>0</b>	<b>0</b>	<b>0</b>
11	- Personalaufwendungen	0,00	0	0	0	0	0
12	- Versorgungsaufwendungen	0,00	0	0	0	0	0
13	- Aufwendungen für Sach- und Dienstleistungen	25.948,36	32.300	27.500	27.500	24.500	24.500
	3.6.1.01.52543000 Kostenerstattungen an Gemeinden und Gemeindeverbände	0,00	4.300	4.500	4.500	4.500	4.500
	3.6.1.01.52549000 Kostenerstattungen an den sonstigen öffentlichen Bereich	0,00	0	0	0	0	0
	3.6.1.01.52559000 Kostenerstattungen an den sonstigen privaten Bereich	25.948,36	28.000	23.000	23.000	20.000	20.000
14	- Abschreibungen auf immaterielle Vermögensgegenstände des Anlagevermögens	0,00	0	0	0	0	0
15	- Abschreibungen auf Vermögensgegenstände des Umlaufvermögens	0,00	0	0	0	0	0
16	- Zuwendungen, Umlagen und sonstige Transferaufwendungen	0,00	0	0	0	0	0
17	- Aufwendungen der sozialen Sicherung	0,00	0	0	0	0	0
18	- Sonstige laufende Aufwendungen	0,00	0	0	0	0	0
19	<b>Summe der laufenden Aufwendungen aus Verwaltungstätigkeit</b>	<b>25.948,36</b>	<b>32.300</b>	<b>27.500</b>	<b>27.500</b>	<b>24.500</b>	<b>24.500</b>
20	<b>Laufendes Ergebnis aus Verwaltungstätigkeit</b>	<b>-25.948,36</b>	<b>-32.300</b>	<b>-27.500</b>	<b>-27.500</b>	<b>-24.500</b>	<b>-24.500</b>
21	+ Zinserträge und sonstige Finanzerträge	0,00	0	0	0	0	0
22	- Zinsaufwendungen und sonstige Finanzaufwendungen	0,00	0	0	0	0	0
23	<b>Finanzergebnis</b>	<b>0,00</b>	<b>0</b>	<b>0</b>	<b>0</b>	<b>0</b>	<b>0</b>

Hauptproduktbereich	3	Soziales und Jugend	verantwortlich:	Frau Ellgoth
Produktbereich	3.6	Kinder-, Jugend- und Familienhilfe	zuständig:	Frau Häusler
Produktgruppe	3.6.1	Förderung von Kindern in Tageseinrichtungen und in Tagespflege		extern
Produkt	3.6.1.01	Förderung Tageseinrichtung	Rechtsbindung:	muss
			Produktmerkmal:	sonstige

## Teilergebnishaushalt

Ertrags- und Aufwandsarten (gemäß § 4 Absatz 10 i.V.m. § 2 Absatz 1 GemHVO-Doppik)		Ergebnis des Vorvorjahres	Ansätze des Vorjahres	Ansatz des Haushaltsjahres	Plandaten 1. Folgejahr	Plandaten 2. Folgejahr	Plandaten 3. Folgejahr
		1	2	3	4	5	6
24	<b>Ordentliches Ergebnis</b>	<b>-25.948,36</b>	<b>-32.300</b>	<b>-27.500</b>	<b>-27.500</b>	<b>-24.500</b>	<b>-24.500</b>
25	+ Außerordentliche Erträge	0,00	0	0	0	0	0
26	- Außerordentliche Aufwendungen	0,00	0	0	0	0	0
27	<b>Außerordentliches Ergebnis</b>	<b>0,00</b>	<b>0</b>	<b>0</b>	<b>0</b>	<b>0</b>	<b>0</b>
28	<b>Jahreserg. des Teilhaushaltes vor Verrech. der internen Leistungsbeziehungen</b>	<b>-25.948,36</b>	<b>-32.300</b>	<b>-27.500</b>	<b>-27.500</b>	<b>-24.500</b>	<b>-24.500</b>
29	+ Erträge aus internen Leistungsbeziehungen	0,00	0	0	0	0	0
30	- Aufwendungen aus internen Leistungsbeziehungen	0,00	0	0	0	0	0
31	<b>Saldo der Erträge und Aufwendungen aus internen Leistungsbeziehungen</b>	<b>0,00</b>	<b>0</b>	<b>0</b>	<b>0</b>	<b>0</b>	<b>0</b>
32	<b>Jahreserg. des Teilhaushaltes nach Verrech. der internen Leistungsbeziehungen</b>	<b>-25.948,36</b>	<b>-32.300</b>	<b>-27.500</b>	<b>-27.500</b>	<b>-24.500</b>	<b>-24.500</b>

Hauptproduktbereich	3	Soziales und Jugend	verantwortlich:	Frau Ellgoth
Produktbereich	3.6	Kinder-, Jugend- und Familienhilfe	zuständig:	Frau Häusler
Produktgruppe	3.6.1	Förderung von Kindern in Tageseinrichtungen und in Tagespflege		extern
Produkt	3.6.1.01	Förderung Tageseinrichtung	Rechtsbindung:	muss
			Produktmerkmal:	sonstige

## Teilfinanzhaushalt

Ein- und Auszahlungsarten (gem. § 4 Absatz 12 GemHVO-Doppik)		Ergebnis des Vorjahres	Ansätze des Vorjahres	Ansatz des Haushaltsjahres	Plandaten 1. Folgejahr	Plandaten 2. Folgejahr	Plandaten 3. Folgejahr
		1	2	3	4	5	6
1	Saldo der laufenden Ein- und Auszahlungen aus Verwaltungstätigkeit	-25.948,36	-32.300	-27.500	-27.500	-24.500	-24.500
2	Saldo der Zins- und sonstigen Finanzein- und auszahlungen	0,00	0	0	0	0	0
3	Saldo der ordentlichen Ein- und Auszahlungen	-25.948,36	-32.300	-27.500	-27.500	-24.500	-24.500
4	Saldo der außerordentlichen Ein- und Auszahlungen	0,00	0	0	0	0	0
5	Saldo d. ord. u. außerord. Ein- u. Auszahl. vor Verr. der internen Leistungsb.	-25.948,36	-32.300	-27.500	-27.500	-24.500	-24.500
6	Saldo der Ein- und Auszahlungen aus internen Leistungsbeziehungen	0,00	0	0	0	0	0
7	Saldo d. ordentl. u. außerord. Ein- u. Auszahl. n. Verrech. d. inter. Leistungsb	-25.948,36	-32.300	-27.500	-27.500	-24.500	-24.500
8	+ Einzahlungen aus Investitionszuwendungen	0,00	0	0	0	0	0
9	+ Einzahlungen aus Beiträgen und ähnlichen Entgelten	0,00	0	0	0	0	0
10	+ Einzahlungen aus immateriellen Vermögensgegenständen	0,00	0	0	0	0	0
11	+ Einzahlungen aus Sachanlagen	0,00	0	0	0	0	0
12	+ Einzahlungen aus Finanzanlagen	0,00	0	0	0	0	0
13	+ Einzahlungen aus sonstigen Ausleihungen und Kreditgewährungen	0,00	0	0	0	0	0
14	+ Einzahlungen aus Vorräten	0,00	0	0	0	0	0
	+ Sonstige Investitionseinzahlungen	0,00	0	0	0	0	0
15	Summe der Einzahlungen aus Investitionstätigkeit	0,00	0	0	0	0	0
16	- Auszahlungen für immaterielle Vermögensgegenstände	0,00	0	0	0	0	0
17	- Auszahlungen für Sachanlagen	0,00	0	0	0	0	0
18	- Auszahlungen für Finanzanlagen	0,00	0	0	0	0	0
19	- Auszahlungen für sonstige Ausleihungen und Kreditgewährungen	0,00	0	0	0	0	0
20	- Auszahlungen für Vorräte	0,00	0	0	0	0	0
	- Sonstige Investitionsauszahlungen	0,00	0	0	0	0	0
21	Summe der Auszahlungen aus Investitionstätigkeit	0,00	0	0	0	0	0
22	Saldo der Ein- und Auszahlungen aus Investitionstätigkeit	0,00	0	0	0	0	0
23	Finanzmittelüberschuss/-fehlbetrag des Teilhaushaltes	-25.948,36	-32.300	-27.500	-27.500	-24.500	-24.500

Hauptproduktbereich	3	Soziales und Jugend	verantwortlich:	Frau Ellgoth
Produktbereich	3.6	Kinder-, Jugend- und Familienhilfe	zuständig:	Frau Häusler
Produktgruppe	3.6.1	Förderung von Kindern in Tageseinrichtungen und in Tagespflege		extern
Produkt	3.6.1.02	Förderung Tagespflege	Rechtsbindung:	muss
			Produktmerkmal:	sonstige

Finanzen in €						
	Einzahlungen	Auszahlungen	Liquiditätssaldo	Erträge	Aufwendungen	Ergebnis
Haushaltsvorjahr	0,00	1.300,00	-1.300,00	0,00	1.300,00	-1.300,00
Haushaltsjahr	0,00	2.300,00	-2.300,00	0,00	2.300,00	-2.300,00
Veränderung gegenüber dem Vorjahr	0,00	1.000,00	-1.000,00	0,00	1.000,00	-1.000,00

## Teilergebnishaushalt

Ertrags- und Aufwandsarten (gemäß § 4 Absatz 10 i.V.m. § 2 Absatz 1 GemHVO-Doppik)	Ergebnis des	Ansätze des	Ansatz des	Plandaten 1.	Plandaten 2.	Plandaten 3.
	Vorvorjahres	Vorjahres	Haushaltsjahres	Folgejahr	Folgejahr	Folgejahr
	1	2	3	4	5	6
1 + Steuern und ähnliche Abgaben	0,00	0	0	0	0	0
2 + Zuwendungen, allgemeine Umlagen und sonstige Transfererträge	0,00	0	0	0	0	0
3 + Erträge der sozialen Sicherung	0,00	0	0	0	0	0
4 + Öffentlich-rechtliche Leistungsentgelte	0,00	0	0	0	0	0
5 + Privatrechtliche Leistungsentgelte	0,00	0	0	0	0	0
6 + Kostenerstattungen und Kostenumlagen	0,00	0	0	0	0	0
7 + Erhöhung des Bestandes an fertigen und unfertigen Erzeugnissen	0,00	0	0	0	0	0
- Verminderung des Bestandes an fertigen und unfertigen Erzeugnissen	0,00	0	0	0	0	0
8 + Andere aktivierte Eigenleistungen	0,00	0	0	0	0	0
9 + Sonstige laufende Erträge	0,00	0	0	0	0	0
10 <b>Summe der laufenden Erträge aus Verwaltungstätigkeit</b>	<b>0,00</b>	<b>0</b>	<b>0</b>	<b>0</b>	<b>0</b>	<b>0</b>
11 - Personalaufwendungen	0,00	0	0	0	0	0
12 - Versorgungsaufwendungen	0,00	0	0	0	0	0
13 - Aufwendungen für Sach- und Dienstleistungen	422,80	1.300	2.300	2.300	2.300	2.300
3.6.1.02.52559000 Kostenerstattungen an den sonstigen privaten Bereich	422,80	1.300	2.300	2.300	2.300	2.300
14 - Abschreibungen auf immaterielle Vermögensgegenstände des Anlagevermögens	0,00	0	0	0	0	0
15 - Abschreibungen auf Vermögensgegenstände des Umlaufvermögens	0,00	0	0	0	0	0
16 - Zuwendungen, Umlagen und sonstige Transferaufwendungen	0,00	0	0	0	0	0
17 - Aufwendungen der sozialen Sicherung	0,00	0	0	0	0	0
18 - Sonstige laufende Aufwendungen	0,00	0	0	0	0	0
19 <b>Summe der laufenden Aufwendungen aus Verwaltungstätigkeit</b>	<b>422,80</b>	<b>1.300</b>	<b>2.300</b>	<b>2.300</b>	<b>2.300</b>	<b>2.300</b>
20 <b>Laufendes Ergebnis aus Verwaltungstätigkeit</b>	<b>-422,80</b>	<b>-1.300</b>	<b>-2.300</b>	<b>-2.300</b>	<b>-2.300</b>	<b>-2.300</b>
21 + Zinserträge und sonstige Finanzerträge	0,00	0	0	0	0	0
22 - Zinsaufwendungen und sonstige Finanzaufwendungen	0,00	0	0	0	0	0
23 <b>Finanzergebnis</b>	<b>0,00</b>	<b>0</b>	<b>0</b>	<b>0</b>	<b>0</b>	<b>0</b>
24 <b>Ordentliches Ergebnis</b>	<b>-422,80</b>	<b>-1.300</b>	<b>-2.300</b>	<b>-2.300</b>	<b>-2.300</b>	<b>-2.300</b>
25 + Außerordentliche Erträge	0,00	0	0	0	0	0

Hauptproduktbereich	3	Soziales und Jugend	verantwortlich:	Frau Ellgoth
Produktbereich	3.6	Kinder-, Jugend- und Familienhilfe	zuständig:	Frau Häusler
Produktgruppe	3.6.1	Förderung von Kindern in Tageseinrichtungen und in Tagespflege		extern
Produkt	3.6.1.02	Förderung Tagespflege	Rechtsbindung:	muss
			Produktmerkmal:	sonstige

**Teilergebnishaushalt**

Ertrags- und Aufwandsarten (gemäß § 4 Absatz 10 i.V.m. § 2 Absatz 1 GemHVO-Doppik)		Ergebnis des Vorvorjahres	Ansätze des Vorjahres	Ansatz des Haushaltsjahres	Plandaten 1. Folgejahr	Plandaten 2. Folgejahr	Plandaten 3. Folgejahr
		1	2	3	4	5	6
26	- Außerordentliche Aufwendungen	0,00	0	0	0	0	0
27	Außerordentliches Ergebnis	0,00	0	0	0	0	0
28	Jahreserg. des Teilhaushaltes vor Verrech. der internen Leistungsbeziehungen	-422,80	-1.300	-2.300	-2.300	-2.300	-2.300
29	+ Erträge aus internen Leistungsbeziehungen	0,00	0	0	0	0	0
30	- Aufwendungen aus internen Leistungsbeziehungen	0,00	0	0	0	0	0
31	Saldo der Erträge und Aufwendungen aus internen Leistungsbeziehungen	0,00	0	0	0	0	0
32	Jahreserg. des Teilhaushaltes nach Verrech. der internen Leistungsbeziehungen	-422,80	-1.300	-2.300	-2.300	-2.300	-2.300

Hauptproduktbereich	3	Soziales und Jugend	verantwortlich:	Frau Ellgoth
Produktbereich	3.6	Kinder-, Jugend- und Familienhilfe	zuständig:	Frau Häusler
Produktgruppe	3.6.1	Förderung von Kindern in Tageseinrichtungen und in Tagespflege		extern
Produkt	3.6.1.02	Förderung Tagespflege	Rechtsbindung:	muss
			Produktmerkmal:	sonstige

## Teilfinanzhaushalt

Ein- und Auszahlungsarten (gem. § 4 Absatz 12 GemHVO-Doppik)		Ergebnis des Vorjahres	Ansätze des Vorjahres	Ansatz des Haushaltsjahres	Plandaten 1. Folgejahr	Plandaten 2. Folgejahr	Plandaten 3. Folgejahr
		1	2	3	4	5	6
1	Saldo der laufenden Ein- und Auszahlungen aus Verwaltungstätigkeit	-422,80	-1.300	-2.300	-2.300	-2.300	-2.300
2	Saldo der Zins- und sonstigen Finanzein- und auszahlungen	0,00	0	0	0	0	0
3	Saldo der ordentlichen Ein- und Auszahlungen	-422,80	-1.300	-2.300	-2.300	-2.300	-2.300
4	Saldo der außerordentlichen Ein- und Auszahlungen	0,00	0	0	0	0	0
5	Saldo d. ord. u. außerord. Ein- u. Auszahl. vor Verr. der internen Leistungsb.	-422,80	-1.300	-2.300	-2.300	-2.300	-2.300
6	Saldo der Ein- und Auszahlungen aus internen Leistungsbeziehungen	0,00	0	0	0	0	0
7	Saldo d. ordentl. u. außerord. Ein- u. Auszahl. n. Verrech. d. inter. Leistungsb	-422,80	-1.300	-2.300	-2.300	-2.300	-2.300
8	+ Einzahlungen aus Investitionszuwendungen	0,00	0	0	0	0	0
9	+ Einzahlungen aus Beiträgen und ähnlichen Entgelten	0,00	0	0	0	0	0
10	+ Einzahlungen aus immateriellen Vermögensgegenständen	0,00	0	0	0	0	0
11	+ Einzahlungen aus Sachanlagen	0,00	0	0	0	0	0
12	+ Einzahlungen aus Finanzanlagen	0,00	0	0	0	0	0
13	+ Einzahlungen aus sonstigen Ausleihungen und Kreditgewährungen	0,00	0	0	0	0	0
14	+ Einzahlungen aus Vorräten	0,00	0	0	0	0	0
	+ Sonstige Investitionseinzahlungen	0,00	0	0	0	0	0
15	<b>Summe der Einzahlungen aus Investitionstätigkeit</b>	<b>0,00</b>	<b>0</b>	<b>0</b>	<b>0</b>	<b>0</b>	<b>0</b>
16	- Auszahlungen für immaterielle Vermögensgegenstände	0,00	0	0	0	0	0
17	- Auszahlungen für Sachanlagen	0,00	0	0	0	0	0
18	- Auszahlungen für Finanzanlagen	0,00	0	0	0	0	0
19	- Auszahlungen für sonstige Ausleihungen und Kreditgewährungen	0,00	0	0	0	0	0
20	- Auszahlungen für Vorräte	0,00	0	0	0	0	0
	- Sonstige Investitionsauszahlungen	0,00	0	0	0	0	0
21	<b>Summe der Auszahlungen aus Investitionstätigkeit</b>	<b>0,00</b>	<b>0</b>	<b>0</b>	<b>0</b>	<b>0</b>	<b>0</b>
22	Saldo der Ein- und Auszahlungen aus Investitionstätigkeit	0,00	0	0	0	0	0
23	<b>Finanzmittelüberschuss/-fehlbetrag des Teilhaushaltes</b>	<b>-422,80</b>	<b>-1.300</b>	<b>-2.300</b>	<b>-2.300</b>	<b>-2.300</b>	<b>-2.300</b>

Hauptproduktbereich	3	Soziales und Jugend	verantwortlich:	Frau Ellgoth
Produktbereich	3.6	Kinder-, Jugend- und Familienhilfe	zuständig:	Frau Häusler
Produktgruppe	3.6.5	Tageseinrichtung für Kinder		extern
Produkt	3.6.5.02	Kindertagesstätten, Kindergärten	Rechtsbindung:	muss
			Produktmerkmal:	sonstige

Finanzen in €						
	Einzahlungen	Auszahlungen	Liquiditätssaldo	Erträge	Aufwendungen	Ergebnis
Haushaltsvorjahr	0,00	0,00	0,00	0,00	0,00	0,00
Haushaltsjahr	0,00	0,00	0,00	0,00	0,00	0,00
Veränderung gegenüber dem Vorjahr	0,00	0,00	0,00	0,00	0,00	0,00

Teilergebnishaushalt

Ertrags- und Aufwandsarten (gemäß § 4 Absatz 10 i.V.m. § 2 Absatz 1 GemHVO-Doppik)	Ergebnis des	Ansätze des	Ansatz des	Plandaten 1.	Plandaten 2.	Plandaten 3.
	Vorvorjahres	Vorjahres	Haushaltsjahres	Folgejahr	Folgejahr	Folgejahr
	1	2	3	4	5	6
1 + Steuern und ähnliche Abgaben	0,00	0	0	0	0	0
2 + Zuwendungen, allgemeine Umlagen und sonstige Transfererträge	0,00	0	0	0	0	0
3 + Erträge der sozialen Sicherung	0,00	0	0	0	0	0
4 + Öffentlich-rechtliche Leistungsentgelte	0,00	0	0	0	0	0
3.6.5.02.43210000 Kindertagesstätgebühren	0,00	0	0	0	0	0
5 + Privatrechtliche Leistungsentgelte	0,00	0	0	0	0	0
6 + Kostenerstattungen und Kostenumlagen	0,00	0	0	0	0	0
7 + Erhöhung des Bestandes an fertigen und unfertigen Erzeugnissen	0,00	0	0	0	0	0
- Verminderung des Bestandes an fertigen und unfertigen Erzeugnissen	0,00	0	0	0	0	0
8 + Andere aktivierte Eigenleistungen	0,00	0	0	0	0	0
9 + Sonstige laufende Erträge	0,00	0	0	0	0	0
10 <b>Summe der laufenden Erträge aus Verwaltungstätigkeit</b>	<b>0,00</b>	<b>0</b>	<b>0</b>	<b>0</b>	<b>0</b>	<b>0</b>
11 - Personalaufwendungen	0,00	0	0	0	0	0
12 - Versorgungsaufwendungen	0,00	0	0	0	0	0
13 - Aufwendungen für Sach- und Dienstleistungen	0,00	0	0	0	0	0
14 - Abschreibungen auf immaterielle Vermögensgegenstände des Anlagevermögens	0,00	0	0	0	0	0
15 - Abschreibungen auf Vermögensgegenstände des Umlaufvermögens	0,00	0	0	0	0	0
16 - Zuwendungen, Umlagen und sonstige Transferaufwendungen	0,00	0	0	0	0	0
17 - Aufwendungen der sozialen Sicherung	0,00	0	0	0	0	0
18 - Sonstige laufende Aufwendungen	0,00	0	0	0	0	0
19 <b>Summe der laufenden Aufwendungen aus Verwaltungstätigkeit</b>	<b>0,00</b>	<b>0</b>	<b>0</b>	<b>0</b>	<b>0</b>	<b>0</b>
20 <b>Laufendes Ergebnis aus Verwaltungstätigkeit</b>	<b>0,00</b>	<b>0</b>	<b>0</b>	<b>0</b>	<b>0</b>	<b>0</b>
21 + Zinserträge und sonstige Finanzerträge	0,00	0	0	0	0	0
22 - Zinsaufwendungen und sonstige Finanzaufwendungen	0,00	0	0	0	0	0
23 <b>Finanzergebnis</b>	<b>0,00</b>	<b>0</b>	<b>0</b>	<b>0</b>	<b>0</b>	<b>0</b>
24 <b>Ordentliches Ergebnis</b>	<b>0,00</b>	<b>0</b>	<b>0</b>	<b>0</b>	<b>0</b>	<b>0</b>
25 + Außerordentliche Erträge	0,00	0	0	0	0	0

Hauptproduktbereich	3	Soziales und Jugend	verantwortlich:	Frau Ellgoth
Produktbereich	3.6	Kinder-, Jugend- und Familienhilfe	zuständig:	Frau Häusler
Produktgruppe	3.6.5	Tageseinrichtung für Kinder		extern
Produkt	3.6.5.02	Kindertagesstätten, Kindergärten	Rechtsbindung:	muss
			Produktmerkmal:	sonstige

## Teilergebnishaushalt

Ertrags- und Aufwandsarten (gemäß § 4 Absatz 10 i.V.m. § 2 Absatz 1 GemHVO-Doppik)		Ergebnis des Vorjahres	Ansätze des Vorjahres	Ansatz des Haushaltsjahres	Plandaten 1. Folgejahr	Plandaten 2. Folgejahr	Plandaten 3. Folgejahr
		1	2	3	4	5	6
26	- Außerordentliche Aufwendungen	0,00	0	0	0	0	0
27	Außerordentliches Ergebnis	0,00	0	0	0	0	0
28	Jahreserg. des Teilhaushaltes vor Verrech. der internen Leistungsbeziehungen	0,00	0	0	0	0	0
29	+ Erträge aus internen Leistungsbeziehungen	0,00	0	0	0	0	0
30	- Aufwendungen aus internen Leistungsbeziehungen	0,00	0	0	0	0	0
31	Saldo der Erträge und Aufwendungen aus internen Leistungsbeziehungen	0,00	0	0	0	0	0
32	Jahreserg. des Teilhaushaltes nach Verrech. der internen Leistungsbeziehungen	0,00	0	0	0	0	0

Hauptproduktbereich	3	Soziales und Jugend	verantwortlich:	Frau Ellgoth
Produktbereich	3.6	Kinder-, Jugend- und Familienhilfe	zuständig:	Frau Häusler
Produktgruppe	3.6.5	Tageseinrichtung für Kinder		extern
Produkt	3.6.5.02	Kindertagesstätten, Kindergärten	Rechtsbindung:	muss
			Produktmerkmal:	sonstige

## Teilfinanzhaushalt

Ein- und Auszahlungsarten (gem. § 4 Absatz 12 GemHVO-Doppik)		Ergebnis des Vorvorjahres	Ansätze des Vorjahres	Ansatz des Haushaltsjahres	Plandaten 1. Folgejahr	Plandaten 2. Folgejahr	Plandaten 3. Folgejahr
		1	2	3	4	5	6
1	Saldo der laufenden Ein- und Auszahlungen aus Verwaltungstätigkeit	40,00	0	0	0	0	0
2	Saldo der Zins- und sonstigen Finanzein- und auszahlungen	0,00	0	0	0	0	0
3	Saldo der ordentlichen Ein- und Auszahlungen	40,00	0	0	0	0	0
4	Saldo der außerordentlichen Ein- und Auszahlungen	0,00	0	0	0	0	0
5	Saldo d. ord. u. außerord. Ein- u. Auszahl. vor Verr. der internen Leistungsb.	40,00	0	0	0	0	0
6	Saldo der Ein- und Auszahlungen aus internen Leistungsbeziehungen	0,00	0	0	0	0	0
7	Saldo d. ordentl. u. außerord. Ein- u. Auszahl. n. Verrech. d. inter. Leistungsb	40,00	0	0	0	0	0
8	+ Einzahlungen aus Investitionszuwendungen	0,00	0	0	0	0	0
9	+ Einzahlungen aus Beiträgen und ähnlichen Entgelten	0,00	0	0	0	0	0
10	+ Einzahlungen aus immateriellen Vermögensgegenständen	0,00	0	0	0	0	0
11	+ Einzahlungen aus Sachanlagen	0,00	0	0	0	0	0
12	+ Einzahlungen aus Finanzanlagen	0,00	0	0	0	0	0
13	+ Einzahlungen aus sonstigen Ausleihungen und Kreditgewährungen	0,00	0	0	0	0	0
14	+ Einzahlungen aus Vorräten	0,00	0	0	0	0	0
	+ Sonstige Investitionseinzahlungen	0,00	0	0	0	0	0
15	Summe der Einzahlungen aus Investitionstätigkeit	0,00	0	0	0	0	0
16	- Auszahlungen für immaterielle Vermögensgegenstände	0,00	0	0	0	0	0
17	- Auszahlungen für Sachanlagen	0,00	0	0	0	0	0
18	- Auszahlungen für Finanzanlagen	0,00	0	0	0	0	0
19	- Auszahlungen für sonstige Ausleihungen und Kreditgewährungen	0,00	0	0	0	0	0
20	- Auszahlungen für Vorräte	0,00	0	0	0	0	0
	- Sonstige Investitionsauszahlungen	0,00	0	0	0	0	0
21	Summe der Auszahlungen aus Investitionstätigkeit	0,00	0	0	0	0	0
22	Saldo der Ein- und Auszahlungen aus Investitionstätigkeit	0,00	0	0	0	0	0
23	Finanzmittelüberschuss/-fehlbetrag des Teilhaushaltes	40,00	0	0	0	0	0

Hauptproduktbereich	3	Soziales und Jugend	verantwortlich:	Frau Ellgoth
Produktbereich	3.6	Kinder-, Jugend- und Familienhilfe	zuständig:	Frau Häusler
Produktgruppe	3.6.6	Einrichtungen der Kinder- und Jugendarbeit		intern
Produkt	3.6.6.00	Einrichtungen der Kinder- und Jugendarbeit	Rechtsbindung:	freiwillig
			Produktmerkmal:	sonstige

Finanzen in €						
	Einzahlungen	Auszahlungen	Liquiditätssaldo	Erträge	Aufwendungen	Ergebnis
Haushaltsvorjahr	0,00	1.520,00	-1.520,00	0,00	1.520,00	-1.520,00
Haushaltsjahr	0,00	1.520,00	-1.520,00	0,00	1.520,00	-1.520,00
Veränderung gegenüber dem Vorjahr	0,00	0,00	0,00	0,00	0,00	0,00

## Teilergebnishaushalt

Ertrags- und Aufwandsarten (gemäß § 4 Absatz 10 i.V.m. § 2 Absatz 1 GemHVO-Doppik)	Ergebnis des	Ansätze des	Ansatz des	Plandaten 1.	Plandaten 2.	Plandaten 3.
	Vorjahres	Vorjahres	Haushaltsjahres	Folgejahr	Folgejahr	Folgejahr
	1	2	3	4	5	6
1 + Steuern und ähnliche Abgaben	0,00	0	0	0	0	0
2 + Zuwendungen, allgemeine Umlagen und sonstige Transfererträge	0,00	0	0	0	0	0
3 + Erträge der sozialen Sicherung	0,00	0	0	0	0	0
4 + Öffentlich-rechtliche Leistungsentgelte	0,00	0	0	0	0	0
5 + Privatrechtliche Leistungsentgelte	0,00	0	0	0	0	0
6 + Kostenerstattungen und Kostenumlagen	268,14	0	0	0	0	0
3.6.6.00.44244000 Kostenerstattungen und Kostenumlagen von Zweckverbänden	0,00	0	0	0	0	0
3.6.6.00.44251000 Kostenerstattungen und Kostenumlagen von privaten Unternehmen	268,14	0	0	0	0	0
7 + Erhöhung des Bestandes an fertigen und unfertigen Erzeugnissen	0,00	0	0	0	0	0
- Verminderung des Bestandes an fertigen und unfertigen Erzeugnissen	0,00	0	0	0	0	0
8 + Andere aktivierte Eigenleistungen	0,00	0	0	0	0	0
9 + Sonstige laufende Erträge	200,00	0	0	0	0	0
3.6.6.00.46290000 Sonstige weitere sonstige laufende Erträge	200,00	0	0	0	0	0
10 <b>Summe der laufenden Erträge aus Verwaltungstätigkeit</b>	<b>468,14</b>	<b>0</b>	<b>0</b>	<b>0</b>	<b>0</b>	<b>0</b>
11 - Personalaufwendungen	0,00	0	0	0	0	0
12 - Versorgungsaufwendungen	0,00	0	0	0	0	0
13 - Aufwendungen für Sach- und Dienstleistungen	1.259,21	1.200	1.200	1.200	1.200	1.200
3.6.6.00.52210000 Aufwendungen Abfall	167,78	200	200	200	200	200
3.6.6.00.52220000 Aufwendungen Abwasser	0,00	0	0	0	0	0
3.6.6.00.52240000 Aufwendungen Gas	1.017,65	600	600	600	600	600
3.6.6.00.52260000 Aufwendungen Strom	0,00	0	0	0	0	0
3.6.6.00.52270000 Aufwendungen Wasser	0,00	100	100	100	100	100
3.6.6.00.52290000 Aufwendungen Sonstige	0,00	100	100	100	100	100
3.6.6.00.52313000 Unterhaltung der Gebäude einschließlich der Bestandteile, die dem Gebäude zuzure	73,78	200	200	200	200	200
14 - Abschreibungen auf immaterielle Vermögensgegenstände des Anlagevermögens	0,00	0	0	0	0	0
15 - Abschreibungen auf Vermögensgegenstände des Umlaufvermögens	0,00	0	0	0	0	0
16 - Zuwendungen, Umlagen und sonstige Transferaufwendungen	0,00	0	0	0	0	0

Hauptproduktbereich	3	Soziales und Jugend	verantwortlich:	Frau Ellgoth
Produktbereich	3.6	Kinder-, Jugend- und Familienhilfe	zuständig:	Frau Häusler
Produktgruppe	3.6.6	Einrichtungen der Kinder- und Jugendarbeit		intern
Produkt	3.6.6.00	Einrichtungen der Kinder- und Jugendarbeit	Rechtsbindung:	freiwillig
			Produktmerkmal:	sonstige

## Teilergebnishaushalt

Ertrags- und Aufwandsarten (gemäß § 4 Absatz 10 i.V.m. § 2 Absatz 1 GemHVO-Doppik)		Ergebnis des Vorjahres	Ansätze des Vorjahres	Ansatz des Haushaltsjahres	Plandaten 1. Folgejahr	Plandaten 2. Folgejahr	Plandaten 3. Folgejahr
		1	2	3	4	5	6
17	- Aufwendungen der sozialen Sicherung	0,00	0	0	0	0	0
18	- Sonstige laufende Aufwendungen	296,62	320	320	315	315	315
	3.6.6.00.56411000 Gebäudeversicherungen	0,00	0	0	0	0	0
	3.6.6.00.56414000 Unfallversicherungen	0,30	10	5	5	5	5
	3.6.6.00.56416000 Umlagen an Schadensausgleichskassen	5,90	10	10	10	10	10
	3.6.6.00.56419000 Sonstige Versicherungen	290,42	300	305	300	300	300
	3.6.6.00.56810000 Grundsteuer	0,00	0	0	0	0	0
19	<b>Summe der laufenden Aufwendungen aus Verwaltungstätigkeit</b>	<b>1.555,83</b>	<b>1.520</b>	<b>1.520</b>	<b>1.515</b>	<b>1.515</b>	<b>1.515</b>
20	<b>Laufendes Ergebnis aus Verwaltungstätigkeit</b>	<b>-1.087,69</b>	<b>-1.520</b>	<b>-1.520</b>	<b>-1.515</b>	<b>-1.515</b>	<b>-1.515</b>
21	+ Zinserträge und sonstige Finanzerträge	0,00	0	0	0	0	0
22	- Zinsaufwendungen und sonstige Finanzaufwendungen	0,00	0	0	0	0	0
23	<b>Finanzergebnis</b>	<b>0,00</b>	<b>0</b>	<b>0</b>	<b>0</b>	<b>0</b>	<b>0</b>
24	<b>Ordentliches Ergebnis</b>	<b>-1.087,69</b>	<b>-1.520</b>	<b>-1.520</b>	<b>-1.515</b>	<b>-1.515</b>	<b>-1.515</b>
25	+ Außerordentliche Erträge	0,00	0	0	0	0	0
26	- Außerordentliche Aufwendungen	0,00	0	0	0	0	0
27	<b>Außerordentliches Ergebnis</b>	<b>0,00</b>	<b>0</b>	<b>0</b>	<b>0</b>	<b>0</b>	<b>0</b>
28	<b>Jahreserg. des Teilhaushaltes vor Verrech. der internen Leistungsbeziehungen</b>	<b>-1.087,69</b>	<b>-1.520</b>	<b>-1.520</b>	<b>-1.515</b>	<b>-1.515</b>	<b>-1.515</b>
29	+ Erträge aus internen Leistungsbeziehungen	0,00	0	0	0	0	0
30	- Aufwendungen aus internen Leistungsbeziehungen	0,00	0	0	0	0	0
31	<b>Saldo der Erträge und Aufwendungen aus internen Leistungsbeziehungen</b>	<b>0,00</b>	<b>0</b>	<b>0</b>	<b>0</b>	<b>0</b>	<b>0</b>
32	<b>Jahreserg. des Teilhaushaltes nach Verrech. der internen Leistungsbeziehungen</b>	<b>-1.087,69</b>	<b>-1.520</b>	<b>-1.520</b>	<b>-1.515</b>	<b>-1.515</b>	<b>-1.515</b>

Hauptproduktbereich	3	Soziales und Jugend	verantwortlich:	Frau Ellgoth
Produktbereich	3.6	Kinder-, Jugend- und Familienhilfe	zuständig:	Frau Häusler
Produktgruppe	3.6.6	Einrichtungen der Kinder- und Jugendarbeit		intern
Produkt	3.6.6.00	Einrichtungen der Kinder- und Jugendarbeit	Rechtsbindung:	freiwillig
			Produktmerkmal:	sonstige

## Teilfinanzhaushalt

Ein- und Auszahlungsarten (gem. § 4 Absatz 12 GemHVO-Doppik)	Ergebnis des Vorjahres	Ansätze des Vorjahres	Ansatz des Haushaltsjahres	Plandaten 1. Folgejahr	Plandaten 2. Folgejahr	Plandaten 3. Folgejahr
	1	2	3	4	5	6
1 Saldo der laufenden Ein- und Auszahlungen aus Verwaltungstätigkeit	-1.443,81	-1.520	-1.520	-1.515	-1.515	-1.515
2 Saldo der Zins- und sonstigen Finanzein- und auszahlungen	0,00	0	0	0	0	0
3 Saldo der ordentlichen Ein- und Auszahlungen	-1.443,81	-1.520	-1.520	-1.515	-1.515	-1.515
4 Saldo der außerordentlichen Ein- und Auszahlungen	0,00	0	0	0	0	0
5 Saldo d. ord. u. außerord. Ein- u. Auszahl. vor Verr. der internen Leistungsb.	-1.443,81	-1.520	-1.520	-1.515	-1.515	-1.515
6 Saldo der Ein- und Auszahlungen aus internen Leistungsbeziehungen	0,00	0	0	0	0	0
7 Saldo d. ordentl. u. außerord. Ein- u. Auszahl. n. Verrech. d. inter. Leistungsb.	-1.443,81	-1.520	-1.520	-1.515	-1.515	-1.515
8 + Einzahlungen aus Investitionszuwendungen	0,00	0	0	0	0	0
9 + Einzahlungen aus Beiträgen und ähnlichen Entgelten	0,00	0	0	0	0	0
10 + Einzahlungen aus immateriellen Vermögensgegenständen	0,00	0	0	0	0	0
11 + Einzahlungen aus Sachanlagen	0,00	0	0	0	0	0
12 + Einzahlungen aus Finanzanlagen	0,00	0	0	0	0	0
13 + Einzahlungen aus sonstigen Ausleihungen und Kreditgewährungen	0,00	0	0	0	0	0
14 + Einzahlungen aus Vorräten	0,00	0	0	0	0	0
+ Sonstige Investitionseinzahlungen	0,00	0	0	0	0	0
15 <b>Summe der Einzahlungen aus Investitionstätigkeit</b>	<b>0,00</b>	<b>0</b>	<b>0</b>	<b>0</b>	<b>0</b>	<b>0</b>
16 - Auszahlungen für immaterielle Vermögensgegenstände	0,00	0	0	0	0	0
17 - Auszahlungen für Sachanlagen	0,00	0	0	0	0	0
18 - Auszahlungen für Finanzanlagen	0,00	0	0	0	0	0
19 - Auszahlungen für sonstige Ausleihungen und Kreditgewährungen	0,00	0	0	0	0	0
20 - Auszahlungen für Vorräte	0,00	0	0	0	0	0
- Sonstige Investitionsauszahlungen	0,00	0	0	0	0	0
21 <b>Summe der Auszahlungen aus Investitionstätigkeit</b>	<b>0,00</b>	<b>0</b>	<b>0</b>	<b>0</b>	<b>0</b>	<b>0</b>
22 <b>Saldo der Ein- und Auszahlungen aus Investitionstätigkeit</b>	<b>0,00</b>	<b>0</b>	<b>0</b>	<b>0</b>	<b>0</b>	<b>0</b>
23 <b>Finanzmittelüberschuss/-fehlbetrag des Teilhaushaltes</b>	<b>-1.443,81</b>	<b>-1.520</b>	<b>-1.520</b>	<b>-1.515</b>	<b>-1.515</b>	<b>-1.515</b>

Hauptproduktbereich	5	Gestaltung Umwelt	verantwortlich:	Frau Ellgoth
Produktbereich	5.1	Räumliche Planung und Entwicklung	zuständig:	Frau Kmietzyk
Produktgruppe	5.1.1	Räumliche Planungs- und Entwicklungsmaßnahmen		intern
Produkt	5.1.1.00	Räumliche Planungs- und Entwicklungsmaßnahmen	Rechtsbindung:	muss
			Produktmerkmal:	wesentliche

**Beschreibung**  
 Dorfentwicklungsplanung, Flächennutzungspläne, Entwicklungsprozesse, Untersuchungen, Externe Planung, Beteiligungsverfahren Rahmenpläne, Projektentwicklung, Wettbewerbe, Bebauungspläne,

**Auftrag**  
 Fachgesetze und -verordnungen, Beschlüsse der Gemeindevertretung

**Zielgruppe**  
 BürgerInnen, private Unternehmen, Behörden eigene Kommune, andere Kommunen

**Ziele**  
 Sicherung der strategischen u. operativen Handlungsmöglichkeiten der Gemeinde und Vermeidung von  
 Einschränkungen für das eigene Handeln durch Planung und Vorhaben Dritter

Finanzen in €						
	Einzahlungen	Auszahlungen	Liquiditätssaldo	Erträge	Aufwendungen	Ergebnis
Haushaltsvorjahr	0,00	4.500,00	-4.500,00	0,00	4.500,00	-4.500,00
Haushaltsjahr	0,00	600,00	-600,00	0,00	600,00	-600,00
Veränderung gegenüber dem Vorjahr	0,00	-3.900,00	3.900,00	0,00	-3.900,00	3.900,00

Hauptproduktbereich	5	Gestaltung Umwelt	verantwortlich:	Frau Ellgoth
Produktbereich	5.1	Räumliche Planung und Entwicklung	zuständig:	Frau Kmietzyk
Produktgruppe	5.1.1	Räumliche Planungs- und Entwicklungsmaßnahmen		intern
Produkt	5.1.1.00	Räumliche Planungs- und Entwicklungsmaßnahmen	Rechtsbindung:	muss
			Produktmerkmal:	wesentliche

## Teilergebnishaushalt

Ertrags- und Aufwandsarten (gemäß § 4 Absatz 10 i.V.m. § 2 Absatz 1 GemHVO-Doppik)		Ergebnis des Vorjahres	Ansätze des Vorjahres	Ansatz des Haushaltsjahres	Plandaten 1. Folgejahr	Plandaten 2. Folgejahr	Plandaten 3. Folgejahr
		1	2	3	4	5	6
1	+ Steuern und ähnliche Abgaben	0,00	0	0	0	0	0
2	+ Zuwendungen, allgemeine Umlagen und sonstige Transfererträge	0,00	0	0	0	0	0
3	+ Erträge der sozialen Sicherung	0,00	0	0	0	0	0
4	+ Öffentlich-rechtliche Leistungsentgelte	0,00	0	0	0	0	0
5	+ Privatrechtliche Leistungsentgelte	0,00	0	0	0	0	0
6	+ Kostenerstattungen und Kostenumlagen	0,00	0	0	0	0	0
7	+ Erhöhung des Bestandes an fertigen und unfertigen Erzeugnissen	0,00	0	0	0	0	0
	- Verminderung des Bestandes an fertigen und unfertigen Erzeugnissen	0,00	0	0	0	0	0
8	+ Andere aktivierte Eigenleistungen	0,00	0	0	0	0	0
9	+ Sonstige laufende Erträge	0,00	0	0	0	0	0
10	<b>Summe der laufenden Erträge aus Verwaltungstätigkeit</b>	<b>0,00</b>	<b>0</b>	<b>0</b>	<b>0</b>	<b>0</b>	<b>0</b>
11	- Personalaufwendungen	0,00	0	0	0	0	0
12	- Versorgungsaufwendungen	0,00	0	0	0	0	0
13	- Aufwendungen für Sach- und Dienstleistungen	0,00	0	0	0	0	0
14	- Abschreibungen auf immaterielle Vermögensgegenstände des Anlagevermögens	0,00	0	0	0	0	0
15	- Abschreibungen auf Vermögensgegenstände des Umlaufvermögens	0,00	0	0	0	0	0
16	- Zuwendungen, Umlagen und sonstige Transferaufwendungen	0,00	0	0	0	0	0
17	- Aufwendungen der sozialen Sicherung	0,00	0	0	0	0	0
18	- Sonstige laufende Aufwendungen	0,00	4.500	600	0	0	0
	5.1.1.00.56255000 Honorar f.d. Erstellung d. Abrundungssatzung	0,00	4.500	600	0	0	0
19	<b>Summe der laufenden Aufwendungen aus Verwaltungstätigkeit</b>	<b>0,00</b>	<b>4.500</b>	<b>600</b>	<b>0</b>	<b>0</b>	<b>0</b>
20	<b>Laufendes Ergebnis aus Verwaltungstätigkeit</b>	<b>0,00</b>	<b>-4.500</b>	<b>-600</b>	<b>0</b>	<b>0</b>	<b>0</b>
21	+ Zinserträge und sonstige Finanzerträge	0,00	0	0	0	0	0
22	- Zinsaufwendungen und sonstige Finanzaufwendungen	0,00	0	0	0	0	0
23	<b>Finanzergebnis</b>	<b>0,00</b>	<b>0</b>	<b>0</b>	<b>0</b>	<b>0</b>	<b>0</b>
24	<b>Ordentliches Ergebnis</b>	<b>0,00</b>	<b>-4.500</b>	<b>-600</b>	<b>0</b>	<b>0</b>	<b>0</b>
25	+ Außerordentliche Erträge	0,00	0	0	0	0	0
26	- Außerordentliche Aufwendungen	0,00	0	0	0	0	0
27	<b>Außerordentliches Ergebnis</b>	<b>0,00</b>	<b>0</b>	<b>0</b>	<b>0</b>	<b>0</b>	<b>0</b>
28	<b>Jahreserg. des Teilhaushaltes vor Verrech. der internen Leistungsbeziehungen</b>	<b>0,00</b>	<b>-4.500</b>	<b>-600</b>	<b>0</b>	<b>0</b>	<b>0</b>
29	+ Erträge aus internen Leistungsbeziehungen	0,00	0	0	0	0	0
30	- Aufwendungen aus internen Leistungsbeziehungen	0,00	0	0	0	0	0

Hauptproduktbereich	5	Gestaltung Umwelt	verantwortlich:	Frau Ellgoth
Produktbereich	5.1	Räumliche Planung und Entwicklung	zuständig:	Frau Kmietzyk
Produktgruppe	5.1.1	Räumliche Planungs- und Entwicklungsmaßnahmen		intern
Produkt	5.1.1.00	Räumliche Planungs- und Entwicklungsmaßnahmen	Rechtsbindung:	muss
			Produktmerkmal:	wesentliche

Teilergebnishaushalt

Ertrags- und Aufwandsarten (gemäß § 4 Absatz 10 i.V.m. § 2 Absatz 1 GemHVO-Doppik)		Ergebnis des Vorvorjahres	Ansätze des Vorjahres	Ansatz des Haushaltsjahres	Plandaten 1. Folgejahr	Plandaten 2. Folgejahr	Plandaten 3. Folgejahr
		1	2	3	4	5	6
31	Saldo der Erträge und Aufwendungen aus internen Leistungsbeziehungen	0,00	0	0	0	0	0
32	Jahreserg. des Teilhaushaltes nach Verrech. der internen Leistungsbeziehungen	0,00	-4.500	-600	0	0	0

Hauptproduktbereich	5	Gestaltung Umwelt	verantwortlich:	Frau Ellgoth
Produktbereich	5.1	Räumliche Planung und Entwicklung	zuständig:	Frau Kmietzyk
Produktgruppe	5.1.1	Räumliche Planungs- und Entwicklungsmaßnahmen		intern
Produkt	5.1.1.00	Räumliche Planungs- und Entwicklungsmaßnahmen	Rechtsbindung:	muss
			Produktmerkmal:	wesentliche

## Teilfinanzhaushalt

Ein- und Auszahlungsarten (gem. § 4 Absatz 12 GemHVO-Doppik)		Ergebnis des Vorvorjahres	Ansätze des Vorjahres	Ansatz des Haushaltsjahres	Plandaten 1. Folgejahr	Plandaten 2. Folgejahr	Plandaten 3. Folgejahr
		1	2	3	4	5	6
1	Saldo der laufenden Ein- und Auszahlungen aus Verwaltungstätigkeit	0,00	-4.500	-600	0	0	0
2	Saldo der Zins- und sonstigen Finanzein- und auszahlungen	0,00	0	0	0	0	0
3	Saldo der ordentlichen Ein- und Auszahlungen	0,00	-4.500	-600	0	0	0
4	Saldo der außerordentlichen Ein- und Auszahlungen	0,00	0	0	0	0	0
5	Saldo d. ord. u. außerord. Ein- u. Auszahl. vor Verr. der internen Leistungsb.	0,00	-4.500	-600	0	0	0
6	Saldo der Ein- und Auszahlungen aus internen Leistungsbeziehungen	0,00	0	0	0	0	0
7	Saldo d. ordentl. u. außerord. Ein- u. Auszahl. n. Verrech. d. inter. Leistungsb	0,00	-4.500	-600	0	0	0
8	+ Einzahlungen aus Investitionszuwendungen	0,00	0	0	0	0	0
9	+ Einzahlungen aus Beiträgen und ähnlichen Entgelten	0,00	0	0	0	0	0
10	+ Einzahlungen aus immateriellen Vermögensgegenständen	0,00	0	0	0	0	0
11	+ Einzahlungen aus Sachanlagen	0,00	0	0	0	0	0
12	+ Einzahlungen aus Finanzanlagen	0,00	0	0	0	0	0
13	+ Einzahlungen aus sonstigen Ausleihungen und Kreditgewährungen	0,00	0	0	0	0	0
14	+ Einzahlungen aus Vorräten	0,00	0	0	0	0	0
	+ Sonstige Investitionseinzahlungen	0,00	0	0	0	0	0
15	<b>Summe der Einzahlungen aus Investitionstätigkeit</b>	<b>0,00</b>	<b>0</b>	<b>0</b>	<b>0</b>	<b>0</b>	<b>0</b>
16	- Auszahlungen für immaterielle Vermögensgegenstände	0,00	0	0	0	0	0
17	- Auszahlungen für Sachanlagen	0,00	0	0	0	0	0
18	- Auszahlungen für Finanzanlagen	0,00	0	0	0	0	0
19	- Auszahlungen für sonstige Ausleihungen und Kreditgewährungen	0,00	0	0	0	0	0
20	- Auszahlungen für Vorräte	0,00	0	0	0	0	0
	- Sonstige Investitionsauszahlungen	0,00	0	0	0	0	0
21	<b>Summe der Auszahlungen aus Investitionstätigkeit</b>	<b>0,00</b>	<b>0</b>	<b>0</b>	<b>0</b>	<b>0</b>	<b>0</b>
22	Saldo der Ein- und Auszahlungen aus Investitionstätigkeit	0,00	0	0	0	0	0
23	<b>Finanzmittelüberschuss/-fehlbetrag des Teilhaushaltes</b>	<b>0,00</b>	<b>-4.500</b>	<b>-600</b>	<b>0</b>	<b>0</b>	<b>0</b>

Hauptproduktbereich	5	Gestaltung Umwelt	verantwortlich:	Frau Ellgoth
Produktbereich	5.3	Ver- und Entsorgung	zuständig:	Frau Kmietzyk
Produktgruppe	5.3.8	Abwasserbeseitigung		intern
Produkt	5.3.8.00	Abwasserbeseitigung	Rechtsbindung:	muss
			Produktmerkmal:	sonstige

Finanzen in €						
	Einzahlungen	Auszahlungen	Liquiditätssaldo	Erträge	Aufwendungen	Ergebnis
Haushaltsvorjahr	4.300,00	34.800,00	-30.500,00	4.300,00	5.600,00	-1.300,00
Haushaltsjahr	9.500,00	17.670,00	-8.170,00	4.300,00	5.670,00	-1.370,00
Veränderung gegenüber dem Vorjahr	5.200,00	-17.130,00	22.330,00	0,00	70,00	-70,00

## Teilergebnishaushalt

Ertrags- und Aufwandsarten (gemäß § 4 Absatz 10 i.V.m. § 2 Absatz 1 GemHVO-Doppik)		Ergebnis des Vorvorjahres	Ansätze des Vorjahres	Ansatz des Haushaltsjahres	Plandaten 1. Folgejahr	Plandaten 2. Folgejahr	Plandaten 3. Folgejahr
		1	2	3	4	5	6
1	+ Steuern und ähnliche Abgaben	0,00	0	0	0	0	0
2	+ Zuwendungen, allgemeine Umlagen und sonstige Transfererträge	0,00	0	0	0	0	0
3	+ Erträge der sozialen Sicherung	0,00	0	0	0	0	0
4	+ Öffentlich-rechtliche Leistungsentgelte	4.396,08	4.300	4.300	800	800	800
	5.3.8.00.43221000 Entgelte für die Abwasserbeseitigung und die Abwasserabgabe	4.396,08	4.300	4.300	800	800	800
5	+ Privatrechtliche Leistungsentgelte	0,00	0	0	0	0	0
6	+ Kostenerstattungen und Kostenumlagen	0,00	0	0	0	0	0
	5.3.8.00.44251000 Kostenerstattungen und Kostenumlagen von privaten Unternehmen	0,00	0	0	0	0	0
7	+ Erhöhung des Bestandes an fertigen und unfertigen Erzeugnissen	0,00	0	0	0	0	0
	- Verminderung des Bestandes an fertigen und unfertigen Erzeugnissen	0,00	0	0	0	0	0
8	+ Andere aktivierte Eigenleistungen	0,00	0	0	0	0	0
9	+ Sonstige laufende Erträge	0,00	0	0	0	0	0
10	<b>Summe der laufenden Erträge aus Verwaltungstätigkeit</b>	<b>4.396,08</b>	<b>4.300</b>	<b>4.300</b>	<b>800</b>	<b>800</b>	<b>800</b>
11	- Personalaufwendungen	0,00	0	0	0	0	0
12	- Versorgungsaufwendungen	0,00	0	0	0	0	0
13	- Aufwendungen für Sach- und Dienstleistungen	5.803,42	5.600	5.670	2.220	2.220	2.220
	5.3.8.00.52220000 Aufwendungen Abwasser	0,00	0	20	20	20	20
	5.3.8.00.52260000 Aufwendungen Strom	1.926,39	1.100	1.150	1.200	1.200	1.200
	5.3.8.00.52313000 Unterhaltung der Gebäude einschließlich der Bestandteile, die dem Gebäude zuzure	0,00	0	0	0	0	0
	5.3.8.00.52337000 Unterhaltung von Entwässerungs- und Abwasserbeseitigungsanlagen	620,14	1.000	1.000	1.000	1.000	1.000
	5.3.8.00.52543000 Kostenerstattungen an Gemeinden und Gemeindeverbände	3.256,89	3.500	3.500	0	0	0
14	- Abschreibungen auf immaterielle Vermögensgegenstände des Anlagevermögens	0,00	0	0	0	0	0
15	- Abschreibungen auf Vermögensgegenstände des Umlaufvermögens	0,00	0	0	0	0	0
16	- Zuwendungen, Umlagen und sonstige Transferaufwendungen	0,00	0	0	0	0	0
17	- Aufwendungen der sozialen Sicherung	0,00	0	0	0	0	0
18	- Sonstige laufende Aufwendungen	0,00	0	0	0	0	0

Hauptproduktbereich	5	Gestaltung Umwelt	verantwortlich:	Frau Ellgoth
Produktbereich	5.3	Ver- und Entsorgung	zuständig:	Frau Kmiotzyk
Produktgruppe	5.3.8	Abwasserbeseitigung		intern
Produkt	5.3.8.00	Abwasserbeseitigung	Rechtsbindung:	muss
			Produktmerkmal:	sonstige

## Teilergebnishaushalt

Ertrags- und Aufwandsarten (gemäß § 4 Absatz 10 i.V.m. § 2 Absatz 1 GemHVO-Doppik)		Ergebnis des Vorvorjahres	Ansätze des Vorjahres	Ansatz des Haushaltsjahres	Plandaten 1. Folgejahr	Plandaten 2. Folgejahr	Plandaten 3. Folgejahr
		1	2	3	4	5	6
19	Summe der laufenden Aufwendungen aus Verwaltungstätigkeit	5.803,42	5.600	5.670	2.220	2.220	2.220
20	Laufendes Ergebnis aus Verwaltungstätigkeit	-1.407,34	-1.300	-1.370	-1.420	-1.420	-1.420
21	+ Zinserträge und sonstige Finanzerträge	0,00	0	0	0	0	0
22	- Zinsaufwendungen und sonstige Finanzaufwendungen	0,00	0	0	0	0	0
23	Finanzergebnis	0,00	0	0	0	0	0
24	Ordentliches Ergebnis	-1.407,34	-1.300	-1.370	-1.420	-1.420	-1.420
25	+ Außerordentliche Erträge	0,00	0	0	0	0	0
26	- Außerordentliche Aufwendungen	0,00	0	0	0	0	0
27	Außerordentliches Ergebnis	0,00	0	0	0	0	0
28	Jahreserg. des Teilhaushaltes vor Verrech. der internen Leistungsbeziehungen	-1.407,34	-1.300	-1.370	-1.420	-1.420	-1.420
29	+ Erträge aus internen Leistungsbeziehungen	0,00	0	0	0	0	0
30	- Aufwendungen aus internen Leistungsbeziehungen	0,00	0	0	0	0	0
31	Saldo der Erträge und Aufwendungen aus internen Leistungsbeziehungen	0,00	0	0	0	0	0
32	Jahreserg. des Teilhaushaltes nach Verrech. der internen Leistungsbeziehungen	-1.407,34	-1.300	-1.370	-1.420	-1.420	-1.420

Hauptproduktbereich	5	Gestaltung Umwelt	verantwortlich:	Frau Ellgoth
Produktbereich	5.3	Ver- und Entsorgung	zuständig:	Frau Kmietzyk
Produktgruppe	5.3.8	Abwasserbeseitigung		intern
Produkt	5.3.8.00	Abwasserbeseitigung	Rechtsbindung:	muss
			Produktmerkmal:	sonstige

## Teilfinanzhaushalt

Ein- und Auszahlungsarten (gem. § 4 Absatz 12 GemHVO-Doppik)		Ergebnis des Vorjahres	Ansätze des Vorjahres	Ansatz des Haushaltsjahres	Plandaten 1. Folgejahr	Plandaten 2. Folgejahr	Plandaten 3. Folgejahr
		1	2	3	4	5	6
1	Saldo der laufenden Ein- und Auszahlungen aus Verwaltungstätigkeit	-5.728,15	-1.300	-1.370	-1.420	-1.420	-1.420
2	Saldo der Zins- und sonstigen Finanzein- und auszahlungen	0,00	0	0	0	0	0
3	Saldo der ordentlichen Ein- und Auszahlungen	-5.728,15	-1.300	-1.370	-1.420	-1.420	-1.420
4	Saldo der außerordentlichen Ein- und Auszahlungen	0,00	0	0	0	0	0
5	Saldo d. ord. u. außerord. Ein- u. Auszahl. vor Verr. der internen Leistungsb.	-5.728,15	-1.300	-1.370	-1.420	-1.420	-1.420
6	Saldo der Ein- und Auszahlungen aus internen Leistungsbeziehungen	0,00	0	0	0	0	0
7	Saldo d. ordentl. u. außerord. Ein- u. Auszahl. n. Verrech. d. inter. Leistungsb	-5.728,15	-1.300	-1.370	-1.420	-1.420	-1.420
8	+ Einzahlungen aus Investitionszuwendungen	0,00	0	0	0	0	0
9	+ Einzahlungen aus Beiträgen und ähnlichen Entgelten	0,00	0	5.200	0	0	0
	5.3.8.00/2000.68259000 Einzahlungen aus Beiträgen und ähnlichen Entgelten vom sonstigen privaten Bereich	0,00	0	5.200	0	0	0
10	+ Einzahlungen aus immateriellen Vermögensgegenständen	0,00	0	0	0	0	0
11	+ Einzahlungen aus Sachanlagen	0,00	0	0	0	0	0
12	+ Einzahlungen aus Finanzanlagen	0,00	0	0	0	0	0
13	+ Einzahlungen aus sonstigen Ausleihungen und Kreditgewährungen	0,00	0	0	0	0	0
14	+ Einzahlungen aus Vorräten	0,00	0	0	0	0	0
	+ Sonstige Investitionseinzahlungen	0,00	0	0	0	0	0
15	Summe der Einzahlungen aus Investitionstätigkeit	0,00	0	5.200	0	0	0
16	- Auszahlungen für immaterielle Vermögensgegenstände	0,00	0	0	0	0	0
17	- Auszahlungen für Sachanlagen	0,00	29.200	12.000	0	0	0
	5.3.8.00/2000.78532000 Auszahlungen für Baumaßnahmen (Herstellungskosten)	0,00	29.200	12.000	0	0	0
18	- Auszahlungen für Finanzanlagen	0,00	0	0	0	0	0
19	- Auszahlungen für sonstige Ausleihungen und Kreditgewährungen	0,00	0	0	0	0	0
20	- Auszahlungen für Vorräte	0,00	0	0	0	0	0
	- Sonstige Investitionsauszahlungen	0,00	0	0	0	0	0
21	Summe der Auszahlungen aus Investitionstätigkeit	0,00	29.200	12.000	0	0	0
22	Saldo der Ein- und Auszahlungen aus Investitionstätigkeit	0,00	-29.200	-6.800	0	0	0
23	Finanzmittelüberschuss/-fehlbetrag des Teilhaushaltes	-5.728,15	-30.500	-8.170	-1.420	-1.420	-1.420

Hauptproduktbereich	5	Gestaltung Umwelt	verantwortlich:	Frau Ellgoth
Produktbereich	5.4	Verkehrsflächen und-anlagen	zuständig:	Frau Kmietzyk
Produktgruppe	5.4.0	Konzessionsabgaben		intern
Produkt	5.4.0.00	Konzessionsabgaben	Rechtsbindung:	muss
			Produktmerkmal:	sonstige

Finanzen in €						
	Einzahlungen	Auszahlungen	Liquiditätssaldo	Erträge	Aufwendungen	Ergebnis
Haushaltsvorjahr	5.300,00	0,00	5.300,00	5.300,00	0,00	5.300,00
Haushaltsjahr	5.420,00	0,00	5.420,00	5.420,00	0,00	5.420,00
Veränderung gegenüber dem Vorjahr	120,00	0,00	120,00	120,00	0,00	120,00

## Teilergebnishaushalt

Ertrags- und Aufwandsarten (gemäß § 4 Absatz 10 i.V.m. § 2 Absatz 1 GemHVO-Doppik)	Ergebnis des	Ansätze des	Ansatz des	Plandaten 1.	Plandaten 2.	Plandaten 3.
	Vorjahres	Vorjahres	Haushaltsjahres	Folgejahr	Folgejahr	Folgejahr
	1	2	3	4	5	6
1 + Steuern und ähnliche Abgaben	0,00	0	0	0	0	0
2 + Zuwendungen, allgemeine Umlagen und sonstige Transfererträge	0,00	0	0	0	0	0
3 + Erträge der sozialen Sicherung	0,00	0	0	0	0	0
4 + Öffentlich-rechtliche Leistungsentgelte	0,00	0	0	0	0	0
5 + Privatrechtliche Leistungsentgelte	0,00	0	0	0	0	0
6 + Kostenerstattungen und Kostenumlagen	0,00	0	0	0	0	0
7 + Erhöhung des Bestandes an fertigen und unfertigen Erzeugnissen	0,00	0	0	0	0	0
- Verminderung des Bestandes an fertigen und unfertigen Erzeugnissen	0,00	0	0	0	0	0
8 + Andere aktivierte Eigenleistungen	0,00	0	0	0	0	0
9 + Sonstige laufende Erträge	5.301,00	5.300	5.420	5.420	5.420	5.420
5.4.0.00.46250000 Konzessionsabgaben	5.301,00	5.300	5.400	5.400	5.400	5.400
5.4.0.00.46290000 Sonstige weitere sonstige laufende Erträge	0,00	0	20	20	20	20
10 <b>Summe der laufenden Erträge aus Verwaltungstätigkeit</b>	<b>5.301,00</b>	<b>5.300</b>	<b>5.420</b>	<b>5.420</b>	<b>5.420</b>	<b>5.420</b>
11 - Personalaufwendungen	0,00	0	0	0	0	0
12 - Versorgungsaufwendungen	0,00	0	0	0	0	0
13 - Aufwendungen für Sach- und Dienstleistungen	0,00	0	0	0	0	0
14 - Abschreibungen auf immaterielle Vermögensgegenstände des Anlagevermögens	0,00	0	0	0	0	0
15 - Abschreibungen auf Vermögensgegenstände des Umlaufvermögens	0,00	0	0	0	0	0
16 - Zuwendungen, Umlagen und sonstige Transferaufwendungen	0,00	0	0	0	0	0
17 - Aufwendungen der sozialen Sicherung	0,00	0	0	0	0	0
18 - Sonstige laufende Aufwendungen	0,00	0	0	0	0	0
19 <b>Summe der laufenden Aufwendungen aus Verwaltungstätigkeit</b>	<b>0,00</b>	<b>0</b>	<b>0</b>	<b>0</b>	<b>0</b>	<b>0</b>
20 <b>Laufendes Ergebnis aus Verwaltungstätigkeit</b>	<b>5.301,00</b>	<b>5.300</b>	<b>5.420</b>	<b>5.420</b>	<b>5.420</b>	<b>5.420</b>
21 + Zinserträge und sonstige Finanzerträge	0,00	0	0	0	0	0
22 - Zinsaufwendungen und sonstige Finanzaufwendungen	0,00	0	0	0	0	0
23 <b>Finanzergebnis</b>	<b>0,00</b>	<b>0</b>	<b>0</b>	<b>0</b>	<b>0</b>	<b>0</b>
24 <b>Ordentliches Ergebnis</b>	<b>5.301,00</b>	<b>5.300</b>	<b>5.420</b>	<b>5.420</b>	<b>5.420</b>	<b>5.420</b>

Hauptproduktbereich	5	Gestaltung Umwelt	verantwortlich:	Frau Ellgoth
Produktbereich	5.4	Verkehrsflächen und-anlagen	zuständig:	Frau Kmietzyk
Produktgruppe	5.4.0	Konzessionsabgaben		intern
Produkt	5.4.0.00	Konzessionsabgaben	Rechtsbindung:	muss
			Produktmerkmal:	sonstige

Teilergebnishaushalt

Ertrags- und Aufwandsarten (gemäß § 4 Absatz 10 i.V.m. § 2 Absatz 1 GemHVO-Doppik)		Ergebnis des Vorjahres	Ansätze des Vorjahres	Ansatz des Haushaltsjahres	Plandaten 1. Folgejahr	Plandaten 2. Folgejahr	Plandaten 3. Folgejahr
		1	2	3	4	5	6
25	+ Außerordentliche Erträge	0,00	0	0	0	0	0
26	- Außerordentliche Aufwendungen	0,00	0	0	0	0	0
27	Außerordentliches Ergebnis	0,00	0	0	0	0	0
28	Jahreserg. des Teilhaushaltes vor Verrech. der internen Leistungsbeziehungen	5.301,00	5.300	5.420	5.420	5.420	5.420
29	+ Erträge aus internen Leistungsbeziehungen	0,00	0	0	0	0	0
30	- Aufwendungen aus internen Leistungsbeziehungen	0,00	0	0	0	0	0
31	Saldo der Erträge und Aufwendungen aus internen Leistungsbeziehungen	0,00	0	0	0	0	0
32	Jahreserg. des Teilhaushaltes nach Verrech. der internen Leistungsbeziehungen	5.301,00	5.300	5.420	5.420	5.420	5.420

Hauptproduktbereich	5	Gestaltung Umwelt	verantwortlich:	Frau Ellgoth
Produktbereich	5.4	Verkehrsflächen und-anlagen	zuständig:	Frau Kmietzyk
Produktgruppe	5.4.0	Konzessionsabgaben		intern
Produkt	5.4.0.00	Konzessionsabgaben	Rechtsbindung:	muss
			Produktmerkmal:	sonstige

## Teilfinanzhaushalt

Ein- und Auszahlungsarten (gem. § 4 Absatz 12 GemHVO-Doppik)		Ergebnis des Vorvorjahres	Ansätze des Vorjahres	Ansatz des Haushaltsjahres	Plandaten 1. Folgejahr	Plandaten 2. Folgejahr	Plandaten 3. Folgejahr
		1	2	3	4	5	6
1	Saldo der laufenden Ein- und Auszahlungen aus Verwaltungstätigkeit	6.136,74	5.300	5.420	5.420	5.420	5.420
2	Saldo der Zins- und sonstigen Finanzein- und auszahlungen	0,00	0	0	0	0	0
3	Saldo der ordentlichen Ein- und Auszahlungen	6.136,74	5.300	5.420	5.420	5.420	5.420
4	Saldo der außerordentlichen Ein- und Auszahlungen	0,00	0	0	0	0	0
5	Saldo d. ord. u. außerord. Ein- u. Auszahl. vor Verr. der internen Leistungsb.	6.136,74	5.300	5.420	5.420	5.420	5.420
6	Saldo der Ein- und Auszahlungen aus internen Leistungsbeziehungen	0,00	0	0	0	0	0
7	Saldo d. ordentl. u. außerord. Ein- u. Auszahl. n. Verrech. d. inter. Leistungsb	6.136,74	5.300	5.420	5.420	5.420	5.420
8	+ Einzahlungen aus Investitionszuwendungen	0,00	0	0	0	0	0
9	+ Einzahlungen aus Beiträgen und ähnlichen Entgelten	0,00	0	0	0	0	0
10	+ Einzahlungen aus immateriellen Vermögensgegenständen	0,00	0	0	0	0	0
11	+ Einzahlungen aus Sachanlagen	0,00	0	0	0	0	0
12	+ Einzahlungen aus Finanzanlagen	0,00	0	0	0	0	0
13	+ Einzahlungen aus sonstigen Ausleihungen und Kreditgewährungen	0,00	0	0	0	0	0
14	+ Einzahlungen aus Vorräten	0,00	0	0	0	0	0
	+ Sonstige Investitionseinzahlungen	0,00	0	0	0	0	0
15	<b>Summe der Einzahlungen aus Investitionstätigkeit</b>	<b>0,00</b>	<b>0</b>	<b>0</b>	<b>0</b>	<b>0</b>	<b>0</b>
16	- Auszahlungen für immaterielle Vermögensgegenstände	0,00	0	0	0	0	0
17	- Auszahlungen für Sachanlagen	0,00	0	0	0	0	0
18	- Auszahlungen für Finanzanlagen	0,00	0	0	0	0	0
19	- Auszahlungen für sonstige Ausleihungen und Kreditgewährungen	0,00	0	0	0	0	0
20	- Auszahlungen für Vorräte	0,00	0	0	0	0	0
	- Sonstige Investitionsauszahlungen	0,00	0	0	0	0	0
21	<b>Summe der Auszahlungen aus Investitionstätigkeit</b>	<b>0,00</b>	<b>0</b>	<b>0</b>	<b>0</b>	<b>0</b>	<b>0</b>
22	Saldo der Ein- und Auszahlungen aus Investitionstätigkeit	0,00	0	0	0	0	0
23	<b>Finanzmittelüberschuss/-fehlbetrag des Teilhaushaltes</b>	<b>6.136,74</b>	<b>5.300</b>	<b>5.420</b>	<b>5.420</b>	<b>5.420</b>	<b>5.420</b>

Hauptproduktbereich	5	Gestaltung Umwelt	verantwortlich:	Frau Ellgoth
Produktbereich	5.4	Verkehrsflächen und-anlagen	zuständig:	Frau Kmietzyk
Produktgruppe	5.4.1	Gemeindestraßen		intern
Produkt	5.4.1.00	Gemeindestraßen	Rechtsbindung:	muss
			Produktmerkmal:	sonstige

Finanzen in €						
	Einzahlungen	Auszahlungen	Liquiditätssaldo	Erträge	Aufwendungen	Ergebnis
Haushaltsvorjahr	0,00	10.750,00	-10.750,00	15.220,00	35.350,00	-20.130,00
Haushaltsjahr	0,00	11.700,00	-11.700,00	15.220,00	36.300,00	-21.080,00
Veränderung gegenüber dem Vorjahr	0,00	950,00	-950,00	0,00	950,00	-950,00

## Teilergebnishaushalt

Ertrags- und Aufwandsarten (gemäß § 4 Absatz 10 i.V.m. § 2 Absatz 1 GemHVO-Doppik)	Ergebnis des	Ansätze des	Ansatz des	Plandaten 1.	Plandaten 2.	Plandaten 3.
	Vorvorjahres	Vorjahres	Haushaltsjahres	Folgejahr	Folgejahr	Folgejahr
	1	2	3	4	5	6
1 + Steuern und ähnliche Abgaben	0,00	0	0	0	0	0
2 + Zuwendungen, allgemeine Umlagen und sonstige Transfererträge	15.220,01	15.220	15.220	15.220	15.220	15.220
5.4.1.00.41512200 Ertr a d Aufl v SoPo v Land	15.220,01	15.220	15.220	15.220	15.220	15.220
3 + Erträge der sozialen Sicherung	0,00	0	0	0	0	0
4 + Öffentlich-rechtliche Leistungsentgelte	0,00	0	0	0	0	0
5 + Privatrechtliche Leistungsentgelte	0,00	0	0	0	0	0
6 + Kostenerstattungen und Kostenumlagen	0,00	0	0	0	0	0
5.4.1.00.44251000 Kostenerstattungen und Kostenumlagen von privaten Unternehmen	0,00	0	0	0	0	0
7 + Erhöhung des Bestandes an fertigen und unfertigen Erzeugnissen	0,00	0	0	0	0	0
- Verminderung des Bestandes an fertigen und unfertigen Erzeugnissen	0,00	0	0	0	0	0
8 + Andere aktivierte Eigenleistungen	0,00	0	0	0	0	0
9 + Sonstige laufende Erträge	0,00	0	0	0	0	0
10 <b>Summe der laufenden Erträge aus Verwaltungstätigkeit</b>	<b>15.220,01</b>	<b>15.220</b>	<b>15.220</b>	<b>15.220</b>	<b>15.220</b>	<b>15.220</b>
11 - Personalaufwendungen	0,00	0	0	0	0	0
12 - Versorgungsaufwendungen	0,00	0	0	0	0	0
13 - Aufwendungen für Sach- und Dienstleistungen	6.727,04	10.750	11.700	9.800	9.800	9.800
5.4.1.00.52260000 Aufwendungen Strom	3.602,20	3.450	2.600	3.000	3.000	3.000
5.4.1.00.52338000 Unterhaltung von Straßen, Wege, Plätze und Verkehrslenkungsanlagen	327,96	3.000	2.000	3.000	3.000	3.000
5.4.1.00.52338100 Kosten Winterdienst	2.796,88	2.500	2.000	2.000	2.000	2.000
5.4.1.00.52338300 Unterh. Straßenbeleuchtung	0,00	1.500	1.000	1.500	1.500	1.500
5.4.1.00.52380000 Geringwertige Geräte, Ausstattungs-, Ausrüstungs- und sonstige Gebrauchsgegenstä	0,00	300	300	300	300	300
5.4.1.00.52543000 Straßen- u. Baumkataster	0,00	0	3.800	0	0	0
14 - Abschreibungen auf immaterielle Vermögensgegenstände des Anlagevermögens	24.594,78	24.600	24.600	24.600	24.600	24.600
5.4.1.00.53580000 Abschreibungen auf Straßen, Wege, Plätze und Verkehrslenkungsanlagen	24.594,78	24.600	24.600	24.600	24.600	24.600
15 - Abschreibungen auf Vermögensgegenstände des Umlaufvermögens	0,00	0	0	0	0	0

Hauptproduktbereich	5	Gestaltung Umwelt	verantwortlich:	Frau Ellgoth
Produktbereich	5.4	Verkehrsflächen und-anlagen	zuständig:	Frau Kmietzyk
Produktgruppe	5.4.1	Gemeindestraßen		intern
Produkt	5.4.1.00	Gemeindestraßen	Rechtsbindung:	muss
			Produktmerkmal:	sonstige

## Teilergebnishaushalt

Ertrags- und Aufwandsarten (gemäß § 4 Absatz 10 i.V.m. § 2 Absatz 1 GemHVO-Doppik)		Ergebnis des Vorvorjahres	Ansätze des Vorjahres	Ansatz des Haushaltsjahres	Plandaten 1. Folgejahr	Plandaten 2. Folgejahr	Plandaten 3. Folgejahr
		1	2	3	4	5	6
16	- Zuwendungen, Umlagen und sonstige Transferaufwendungen	0,00	0	0	0	0	0
17	- Aufwendungen der sozialen Sicherung	0,00	0	0	0	0	0
18	- Sonstige laufende Aufwendungen	0,00	0	0	0	0	0
19	<b>Summe der laufenden Aufwendungen aus Verwaltungstätigkeit</b>	<b>31.321,82</b>	<b>35.350</b>	<b>36.300</b>	<b>34.400</b>	<b>34.400</b>	<b>34.400</b>
20	<b>Laufendes Ergebnis aus Verwaltungstätigkeit</b>	<b>-16.101,81</b>	<b>-20.130</b>	<b>-21.080</b>	<b>-19.180</b>	<b>-19.180</b>	<b>-19.180</b>
21	+ Zinserträge und sonstige Finanzerträge	0,00	0	0	0	0	0
22	- Zinsaufwendungen und sonstige Finanzaufwendungen	0,00	0	0	0	0	0
23	<b>Finanzergebnis</b>	<b>0,00</b>	<b>0</b>	<b>0</b>	<b>0</b>	<b>0</b>	<b>0</b>
24	<b>Ordentliches Ergebnis</b>	<b>-16.101,81</b>	<b>-20.130</b>	<b>-21.080</b>	<b>-19.180</b>	<b>-19.180</b>	<b>-19.180</b>
25	+ Außerordentliche Erträge	0,00	0	0	0	0	0
26	- Außerordentliche Aufwendungen	0,00	0	0	0	0	0
27	<b>Außerordentliches Ergebnis</b>	<b>0,00</b>	<b>0</b>	<b>0</b>	<b>0</b>	<b>0</b>	<b>0</b>
28	<b>Jahreserg. des Teilhaushaltes vor Verrech. der internen Leistungsbeziehungen</b>	<b>-16.101,81</b>	<b>-20.130</b>	<b>-21.080</b>	<b>-19.180</b>	<b>-19.180</b>	<b>-19.180</b>
29	+ Erträge aus internen Leistungsbeziehungen	0,00	0	0	0	0	0
30	- Aufwendungen aus internen Leistungsbeziehungen	0,00	0	0	0	0	0
31	<b>Saldo der Erträge und Aufwendungen aus internen Leistungsbeziehungen</b>	<b>0,00</b>	<b>0</b>	<b>0</b>	<b>0</b>	<b>0</b>	<b>0</b>
32	<b>Jahreserg. des Teilhaushaltes nach Verrech. der internen Leistungsbeziehungen</b>	<b>-16.101,81</b>	<b>-20.130</b>	<b>-21.080</b>	<b>-19.180</b>	<b>-19.180</b>	<b>-19.180</b>

Hauptproduktbereich	5	Gestaltung Umwelt	verantwortlich:	Frau Ellgoth
Produktbereich	5.4	Verkehrsflächen und-anlagen	zuständig:	Frau Kmietzyk
Produktgruppe	5.4.1	Gemeindestraßen		intern
Produkt	5.4.1.00	Gemeindestraßen	Rechtsbindung:	muss
			Produktmerkmal:	sonstige

## Teilfinanzhaushalt

Ein- und Auszahlungsarten (gem. § 4 Absatz 12 GemHVO-Doppik)	Ergebnis des Vorvorjahres	Ansätze des Vorjahres	Ansatz des Haushaltsjahres	Plandaten 1. Folgejahr	Plandaten 2. Folgejahr	Plandaten 3. Folgejahr
	1	2	3	4	5	6
1 Saldo der laufenden Ein- und Auszahlungen aus Verwaltungstätigkeit	-6.032,22	-10.750	-11.700	-9.800	-9.800	-9.800
2 Saldo der Zins- und sonstigen Finanzein- und auszahlungen	0,00	0	0	0	0	0
3 Saldo der ordentlichen Ein- und Auszahlungen	-6.032,22	-10.750	-11.700	-9.800	-9.800	-9.800
4 Saldo der außerordentlichen Ein- und Auszahlungen	0,00	0	0	0	0	0
5 Saldo d. ord. u. außerord. Ein- u. Auszahl. vor Verr. der internen Leistungsb.	-6.032,22	-10.750	-11.700	-9.800	-9.800	-9.800
6 Saldo der Ein- und Auszahlungen aus internen Leistungsbeziehungen	0,00	0	0	0	0	0
7 Saldo d. ordentl. u. außerord. Ein- u. Auszahl. n. Verrech. d. inter. Leistungsb	-6.032,22	-10.750	-11.700	-9.800	-9.800	-9.800
8 + Einzahlungen aus Investitionszuwendungen	0,00	0	0	0	0	0
9 + Einzahlungen aus Beiträgen und ähnlichen Entgelten	0,00	0	0	0	0	0
10 + Einzahlungen aus immateriellen Vermögensgegenständen	0,00	0	0	0	0	0
11 + Einzahlungen aus Sachanlagen	0,00	0	0	0	0	0
12 + Einzahlungen aus Finanzanlagen	0,00	0	0	0	0	0
13 + Einzahlungen aus sonstigen Ausleihungen und Kreditgewährungen	0,00	0	0	0	0	0
14 + Einzahlungen aus Vorräten	0,00	0	0	0	0	0
+ Sonstige Investitionseinzahlungen	0,00	0	0	0	0	0
15 <b>Summe der Einzahlungen aus Investitionstätigkeit</b>	<b>0,00</b>	<b>0</b>	<b>0</b>	<b>0</b>	<b>0</b>	<b>0</b>
16 - Auszahlungen für immaterielle Vermögensgegenstände	0,00	0	0	0	0	0
17 - Auszahlungen für Sachanlagen	0,00	0	0	0	0	0
18 - Auszahlungen für Finanzanlagen	0,00	0	0	0	0	0
19 - Auszahlungen für sonstige Ausleihungen und Kreditgewährungen	0,00	0	0	0	0	0
20 - Auszahlungen für Vorräte	0,00	0	0	0	0	0
- Sonstige Investitionsauszahlungen	0,00	0	0	0	0	0
21 <b>Summe der Auszahlungen aus Investitionstätigkeit</b>	<b>0,00</b>	<b>0</b>	<b>0</b>	<b>0</b>	<b>0</b>	<b>0</b>
22 <b>Saldo der Ein- und Auszahlungen aus Investitionstätigkeit</b>	<b>0,00</b>	<b>0</b>	<b>0</b>	<b>0</b>	<b>0</b>	<b>0</b>
23 <b>Finanzmittelüberschuss/-fehlbetrag des Teilhaushaltes</b>	<b>-6.032,22</b>	<b>-10.750</b>	<b>-11.700</b>	<b>-9.800</b>	<b>-9.800</b>	<b>-9.800</b>

Hauptproduktbereich	5	Gestaltung Umwelt	verantwortlich:	Frau Ellgoth
Produktbereich	5.4	Verkehrsflächen und-anlagen	zuständig:	Frau Kmietzyk
Produktgruppe	5.4.2	Kreisstraßen		intern
Produkt	5.4.2.00	Kreisstraßen	Rechtsbindung:	muss
			Produktmerkmal:	sonstige

Finanzen in €						
	Einzahlungen	Auszahlungen	Liquiditätssaldo	Erträge	Aufwendungen	Ergebnis
Haushaltsvorjahr	0,00	0,00	0,00	0,00	0,00	0,00
Haushaltsjahr	0,00	0,00	0,00	0,00	0,00	0,00
Veränderung gegenüber dem Vorjahr	0,00	0,00	0,00	0,00	0,00	0,00

## Teilergebnishaushalt

Ertrags- und Aufwandsarten (gemäß § 4 Absatz 10 i.V.m. § 2 Absatz 1 GemHVO-Doppik)	Ergebnis des	Ansätze des	Ansatz des	Plandaten 1.	Plandaten 2.	Plandaten 3.
	Vorvorjahres	Vorjahres	Haushaltsjahres	Folgejahr	Folgejahr	Folgejahr
	1	2	3	4	5	6
1 + Steuern und ähnliche Abgaben	0,00	0	0	0	0	0
2 + Zuwendungen, allgemeine Umlagen und sonstige Transfererträge	0,00	0	0	0	0	0
3 + Erträge der sozialen Sicherung	0,00	0	0	0	0	0
4 + Öffentlich-rechtliche Leistungsentgelte	0,00	0	0	0	0	0
5 + Privatrechtliche Leistungsentgelte	0,00	0	0	0	0	0
6 + Kostenerstattungen und Kostenumlagen	0,00	0	0	0	0	0
7 + Erhöhung des Bestandes an fertigen und unfertigen Erzeugnissen	0,00	0	0	0	0	0
- Verminderung des Bestandes an fertigen und unfertigen Erzeugnissen	0,00	0	0	0	0	0
8 + Andere aktivierte Eigenleistungen	0,00	0	0	0	0	0
9 + Sonstige laufende Erträge	0,00	0	0	0	0	0
10 <b>Summe der laufenden Erträge aus Verwaltungstätigkeit</b>	<b>0,00</b>	<b>0</b>	<b>0</b>	<b>0</b>	<b>0</b>	<b>0</b>
11 - Personalaufwendungen	0,00	0	0	0	0	0
12 - Versorgungsaufwendungen	0,00	0	0	0	0	0
13 - Aufwendungen für Sach- und Dienstleistungen	0,00	0	0	0	0	0
14 - Abschreibungen auf immaterielle Vermögensgegenstände des Anlagevermögens	0,00	0	0	0	0	0
15 - Abschreibungen auf Vermögensgegenstände des Umlaufvermögens	0,00	0	0	0	0	0
16 - Zuwendungen, Umlagen und sonstige Transferaufwendungen	0,00	0	0	0	0	0
17 - Aufwendungen der sozialen Sicherung	0,00	0	0	0	0	0
18 - Sonstige laufende Aufwendungen	0,00	0	0	0	0	0
19 <b>Summe der laufenden Aufwendungen aus Verwaltungstätigkeit</b>	<b>0,00</b>	<b>0</b>	<b>0</b>	<b>0</b>	<b>0</b>	<b>0</b>
20 <b>Laufendes Ergebnis aus Verwaltungstätigkeit</b>	<b>0,00</b>	<b>0</b>	<b>0</b>	<b>0</b>	<b>0</b>	<b>0</b>
21 + Zinserträge und sonstige Finanzerträge	0,00	0	0	0	0	0
22 - Zinsaufwendungen und sonstige Finanzaufwendungen	0,00	0	0	0	0	0
23 <b>Finanzergebnis</b>	<b>0,00</b>	<b>0</b>	<b>0</b>	<b>0</b>	<b>0</b>	<b>0</b>
24 <b>Ordentliches Ergebnis</b>	<b>0,00</b>	<b>0</b>	<b>0</b>	<b>0</b>	<b>0</b>	<b>0</b>
25 + Außerordentliche Erträge	0,00	0	0	0	0	0
26 - Außerordentliche Aufwendungen	0,00	0	0	0	0	0

Hauptproduktbereich	5	Gestaltung Umwelt	verantwortlich:	Frau Ellgoth
Produktbereich	5.4	Verkehrsflächen und-anlagen	zuständig:	Frau Kmietzyk
Produktgruppe	5.4.2	Kreisstraßen		intern
Produkt	5.4.2.00	Kreisstraßen	Rechtsbindung:	muss
			Produktmerkmal:	sonstige

**Teilergebnishaushalt**

Ertrags- und Aufwandsarten (gemäß § 4 Absatz 10 i.V.m. § 2 Absatz 1 GemHVO-Doppik)		Ergebnis des Vorjahres	Ansätze des Vorjahres	Ansatz des Haushaltsjahres	Plandaten 1. Folgejahr	Plandaten 2. Folgejahr	Plandaten 3. Folgejahr
		1	2	3	4	5	6
27	Außerordentliches Ergebnis	0,00	0	0	0	0	0
28	Jahreserg. des Teilhaushaltes vor Verrech. der internen Leistungsbeziehungen	0,00	0	0	0	0	0
29	+ Erträge aus internen Leistungsbeziehungen	0,00	0	0	0	0	0
30	- Aufwendungen aus internen Leistungsbeziehungen	0,00	0	0	0	0	0
31	Saldo der Erträge und Aufwendungen aus internen Leistungsbeziehungen	0,00	0	0	0	0	0
32	Jahreserg. des Teilhaushaltes nach Verrech. der internen Leistungsbeziehungen	0,00	0	0	0	0	0

Hauptproduktbereich	5	Gestaltung Umwelt	verantwortlich:	Frau Ellgoth
Produktbereich	5.4	Verkehrsflächen und-anlagen	zuständig:	Frau Kmietzyk
Produktgruppe	5.4.2	Kreisstraßen		intern
Produkt	5.4.2.00	Kreisstraßen	Rechtsbindung:	muss
			Produktmerkmal:	sonstige

## Teilfinanzhaushalt

Ein- und Auszahlungsarten (gem. § 4 Absatz 12 GemHVO-Doppik)	Ergebnis des Vorvorjahres	Ansätze des Vorjahres	Ansatz des Haushaltsjahres	Plandaten 1. Folgejahr	Plandaten 2. Folgejahr	Plandaten 3. Folgejahr
	1	2	3	4	5	6
1 Saldo der laufenden Ein- und Auszahlungen aus Verwaltungstätigkeit	0,00	0	0	0	0	0
2 Saldo der Zins- und sonstigen Finanzein- und auszahlungen	0,00	0	0	0	0	0
3 Saldo der ordentlichen Ein- und Auszahlungen	0,00	0	0	0	0	0
4 Saldo der außerordentlichen Ein- und Auszahlungen	0,00	0	0	0	0	0
5 Saldo d. ord. u. außerord. Ein- u. Auszahl. vor Verr. der internen Leistungsb.	0,00	0	0	0	0	0
6 Saldo der Ein- und Auszahlungen aus internen Leistungsbeziehungen	0,00	0	0	0	0	0
7 Saldo d. ordentl. u. außerord. Ein- u. Auszahl. n. Verrech. d. inter. Leistungsb	0,00	0	0	0	0	0
8 + Einzahlungen aus Investitionszuwendungen	0,00	0	0	0	0	0
9 + Einzahlungen aus Beiträgen und ähnlichen Entgelten	0,00	0	0	0	0	0
10 + Einzahlungen aus immateriellen Vermögensgegenständen	0,00	0	0	0	0	0
11 + Einzahlungen aus Sachanlagen	0,00	0	0	0	0	0
12 + Einzahlungen aus Finanzanlagen	0,00	0	0	0	0	0
13 + Einzahlungen aus sonstigen Ausleihungen und Kreditgewährungen	0,00	0	0	0	0	0
14 + Einzahlungen aus Vorräten	0,00	0	0	0	0	0
+ Sonstige Investitionseinzahlungen	0,00	0	0	0	0	0
15 <b>Summe der Einzahlungen aus Investitionstätigkeit</b>	<b>0,00</b>	<b>0</b>	<b>0</b>	<b>0</b>	<b>0</b>	<b>0</b>
16 - Auszahlungen für immaterielle Vermögensgegenstände	0,00	0	0	0	0	0
17 - Auszahlungen für Sachanlagen	0,00	0	0	0	0	0
18 - Auszahlungen für Finanzanlagen	0,00	0	0	0	0	0
19 - Auszahlungen für sonstige Ausleihungen und Kreditgewährungen	0,00	0	0	0	0	0
20 - Auszahlungen für Vorräte	0,00	0	0	0	0	0
- Sonstige Investitionsauszahlungen	0,00	0	0	0	0	0
21 <b>Summe der Auszahlungen aus Investitionstätigkeit</b>	<b>0,00</b>	<b>0</b>	<b>0</b>	<b>0</b>	<b>0</b>	<b>0</b>
22 <b>Saldo der Ein- und Auszahlungen aus Investitionstätigkeit</b>	<b>0,00</b>	<b>0</b>	<b>0</b>	<b>0</b>	<b>0</b>	<b>0</b>
23 <b>Finanzmittelüberschuss/-fehlbetrag des Teilhaushaltes</b>	<b>0,00</b>	<b>0</b>	<b>0</b>	<b>0</b>	<b>0</b>	<b>0</b>

Hauptproduktbereich	5	Gestaltung Umwelt	verantwortlich:	Frau Ellgoth
Produktbereich	5.4	Verkehrsflächen und-anlagen	zuständig:	Frau Kmietzyk
Produktgruppe	5.4.3	Landesstraßen		intern
Produkt	5.4.3.00	Landesstraßen	Rechtsbindung:	muss
			Produktmerkmal:	sonstige

Finanzen in €						
	Einzahlungen	Auszahlungen	Liquiditätssaldo	Erträge	Aufwendungen	Ergebnis
Haushaltsvorjahr	0,00	0,00	0,00	0,00	0,00	0,00
Haushaltsjahr	0,00	0,00	0,00	0,00	0,00	0,00
Veränderung gegenüber dem Vorjahr	0,00	0,00	0,00	0,00	0,00	0,00

**Teilergebnishaushalt**

Ertrags- und Aufwandsarten (gemäß § 4 Absatz 10 i.V.m. § 2 Absatz 1 GemHVO-Doppik)	Ergebnis des	Ansätze des	Ansatz des	Plandaten 1.	Plandaten 2.	Plandaten 3.
	Vorvorjahres	Vorjahres	Haushaltsjahres	Folgejahr	Folgejahr	Folgejahr
	1	2	3	4	5	6
1 + Steuern und ähnliche Abgaben	0,00	0	0	0	0	0
2 + Zuwendungen, allgemeine Umlagen und sonstige Transfererträge	0,00	0	0	0	0	0
3 + Erträge der sozialen Sicherung	0,00	0	0	0	0	0
4 + Öffentlich-rechtliche Leistungsentgelte	0,00	0	0	0	0	0
5 + Privatrechtliche Leistungsentgelte	0,00	0	0	0	0	0
6 + Kostenerstattungen und Kostenumlagen	0,00	0	0	0	0	0
7 + Erhöhung des Bestandes an fertigen und unfertigen Erzeugnissen	0,00	0	0	0	0	0
- Verminderung des Bestandes an fertigen und unfertigen Erzeugnissen	0,00	0	0	0	0	0
8 + Andere aktivierte Eigenleistungen	0,00	0	0	0	0	0
9 + Sonstige laufende Erträge	0,00	0	0	0	0	0
10 <b>Summe der laufenden Erträge aus Verwaltungstätigkeit</b>	<b>0,00</b>	<b>0</b>	<b>0</b>	<b>0</b>	<b>0</b>	<b>0</b>
11 - Personalaufwendungen	0,00	0	0	0	0	0
12 - Versorgungsaufwendungen	0,00	0	0	0	0	0
13 - Aufwendungen für Sach- und Dienstleistungen	0,00	0	0	0	0	0
14 - Abschreibungen auf immaterielle Vermögensgegenstände des Anlagevermögens	0,00	0	0	0	0	0
15 - Abschreibungen auf Vermögensgegenstände des Umlaufvermögens	0,00	0	0	0	0	0
16 - Zuwendungen, Umlagen und sonstige Transferaufwendungen	0,00	0	0	0	0	0
17 - Aufwendungen der sozialen Sicherung	0,00	0	0	0	0	0
18 - Sonstige laufende Aufwendungen	0,00	0	0	0	0	0
19 <b>Summe der laufenden Aufwendungen aus Verwaltungstätigkeit</b>	<b>0,00</b>	<b>0</b>	<b>0</b>	<b>0</b>	<b>0</b>	<b>0</b>
20 <b>Laufendes Ergebnis aus Verwaltungstätigkeit</b>	<b>0,00</b>	<b>0</b>	<b>0</b>	<b>0</b>	<b>0</b>	<b>0</b>
21 + Zinserträge und sonstige Finanzerträge	0,00	0	0	0	0	0
22 - Zinsaufwendungen und sonstige Finanzaufwendungen	0,00	0	0	0	0	0
23 <b>Finanzergebnis</b>	<b>0,00</b>	<b>0</b>	<b>0</b>	<b>0</b>	<b>0</b>	<b>0</b>
24 <b>Ordentliches Ergebnis</b>	<b>0,00</b>	<b>0</b>	<b>0</b>	<b>0</b>	<b>0</b>	<b>0</b>
25 + Außerordentliche Erträge	0,00	0	0	0	0	0
26 - Außerordentliche Aufwendungen	0,00	0	0	0	0	0

Hauptproduktbereich	5	Gestaltung Umwelt	verantwortlich:	Frau Ellgoth
Produktbereich	5.4	Verkehrsflächen und-anlagen	zuständig:	Frau Kmietzyk
Produktgruppe	5.4.3	Landesstraßen		intern
Produkt	5.4.3.00	Landesstraßen	Rechtsbindung:	muss
			Produktmerkmal:	sonstige

## Teilergebnishaushalt

Ertrags- und Aufwandsarten (gemäß § 4 Absatz 10 i.V.m. § 2 Absatz 1 GemHVO-Doppik)		Ergebnis des Vorvorjahres	Ansätze des Vorjahres	Ansatz des Haushaltsjahres	Plandaten 1. Folgejahr	Plandaten 2. Folgejahr	Plandaten 3. Folgejahr
		1	2	3	4	5	6
27	Außerordentliches Ergebnis	0,00	0	0	0	0	0
28	Jahreserg. des Teilhaushaltes vor Verrech. der internen Leistungsbeziehungen	0,00	0	0	0	0	0
29	+ Erträge aus internen Leistungsbeziehungen	0,00	0	0	0	0	0
30	- Aufwendungen aus internen Leistungsbeziehungen	0,00	0	0	0	0	0
31	Saldo der Erträge und Aufwendungen aus internen Leistungsbeziehungen	0,00	0	0	0	0	0
32	Jahreserg. des Teilhaushaltes nach Verrech. der internen Leistungsbeziehungen	0,00	0	0	0	0	0

Hauptproduktbereich	5	Gestaltung Umwelt	verantwortlich:	Frau Ellgoth
Produktbereich	5.4	Verkehrsflächen und-anlagen	zuständig:	Frau Kmietzyk
Produktgruppe	5.4.3	Landesstraßen		intern
Produkt	5.4.3.00	Landesstraßen	Rechtsbindung:	muss
			Produktmerkmal:	sonstige

## Teilfinanzhaushalt

Ein- und Auszahlungsarten (gem. § 4 Absatz 12 GemHVO-Doppik)	Ergebnis des Vorvorjahres	Ansätze des Vorjahres	Ansatz des Haushaltsjahres	Plandaten 1. Folgejahr	Plandaten 2. Folgejahr	Plandaten 3. Folgejahr
	1	2	3	4	5	6
1 Saldo der laufenden Ein- und Auszahlungen aus Verwaltungstätigkeit	0,00	0	0	0	0	0
2 Saldo der Zins- und sonstigen Finanzein- und auszahlungen	0,00	0	0	0	0	0
3 Saldo der ordentlichen Ein- und Auszahlungen	0,00	0	0	0	0	0
4 Saldo der außerordentlichen Ein- und Auszahlungen	0,00	0	0	0	0	0
5 Saldo d. ord. u. außerord. Ein- u. Auszahl. vor Verr. der internen Leistungsb.	0,00	0	0	0	0	0
6 Saldo der Ein- und Auszahlungen aus internen Leistungsbeziehungen	0,00	0	0	0	0	0
7 Saldo d. ordentl. u. außerord. Ein- u. Auszahl. n. Verrech. d. inter. Leistungsb	0,00	0	0	0	0	0
8 + Einzahlungen aus Investitionszuwendungen	0,00	0	0	0	0	0
9 + Einzahlungen aus Beiträgen und ähnlichen Entgelten	0,00	0	0	0	0	0
10 + Einzahlungen aus immateriellen Vermögensgegenständen	0,00	0	0	0	0	0
11 + Einzahlungen aus Sachanlagen	0,00	0	0	0	0	0
12 + Einzahlungen aus Finanzanlagen	0,00	0	0	0	0	0
13 + Einzahlungen aus sonstigen Ausleihungen und Kreditgewährungen	0,00	0	0	0	0	0
14 + Einzahlungen aus Vorräten	0,00	0	0	0	0	0
+ Sonstige Investitionseinzahlungen	0,00	0	0	0	0	0
15 <b>Summe der Einzahlungen aus Investitionstätigkeit</b>	<b>0,00</b>	<b>0</b>	<b>0</b>	<b>0</b>	<b>0</b>	<b>0</b>
16 - Auszahlungen für immaterielle Vermögensgegenstände	0,00	0	0	0	0	0
17 - Auszahlungen für Sachanlagen	0,00	0	0	0	0	0
18 - Auszahlungen für Finanzanlagen	0,00	0	0	0	0	0
19 - Auszahlungen für sonstige Ausleihungen und Kreditgewährungen	0,00	0	0	0	0	0
20 - Auszahlungen für Vorräte	0,00	0	0	0	0	0
- Sonstige Investitionsauszahlungen	0,00	0	0	0	0	0
21 <b>Summe der Auszahlungen aus Investitionstätigkeit</b>	<b>0,00</b>	<b>0</b>	<b>0</b>	<b>0</b>	<b>0</b>	<b>0</b>
22 Saldo der Ein- und Auszahlungen aus Investitionstätigkeit	0,00	0	0	0	0	0
23 <b>Finanzmittelüberschuss/-fehlbetrag des Teilhaushaltes</b>	<b>0,00</b>	<b>0</b>	<b>0</b>	<b>0</b>	<b>0</b>	<b>0</b>

Hauptproduktbereich	5	Gestaltung Umwelt	verantwortlich:	Frau Ellgoth
Produktbereich	5.5	Natur- und Landschaftspflege	zuständig:	Frau Kmietzyk
Produktgruppe	5.5.1	Öffentliches Grün, Landschaftsbau		intern
Produkt	5.5.1.00	Öffentliches Grün, Landschaftsbau	Rechtsbindung:	muss
			Produktmerkmal:	wesentliche

**Beschreibung**

Planung , Entwurf, Bau und Unterhaltung von Grün, -Frei- und Forstflächen, Realisierung des Landschaftsplans Naturschutzfachl. u. grünpl. Betreuung von Erschließungsobjekten u. Bauleitplanverfahren, Dauerkleingärten, Baumschutz

**Auftrag**

Fachgesetze und- verordnungen, Verfügungen und Beschlüsse der Gemeindevertretung

**Zielgruppe**

eigene Kommune

**Ziele**

Die vorhandenen Grün- und Freiflächen sind über Pflege- und Unterhaltungsarbeiten in ihrer Gestaltung, Funktion und Verkehrssicherheit zu erhalten Für die bewirtschaftung der Grün- und Freiflächen ist ein optimales Kosten-Nutzen- verhältnis anzustreben.

Finanzen in €						
	Einzahlungen	Auszahlungen	Liquiditätssaldo	Erträge	Aufwendungen	Ergebnis
Haushaltsvorjahr	0,00	4.040,00	-4.040,00	80,00	4.520,00	-4.440,00
Haushaltsjahr	0,00	5.785,00	-5.785,00	80,00	4.275,00	-4.195,00
Veränderung gegenüber dem Vorjahr	0,00	1.745,00	-1.745,00	0,00	-245,00	245,00

Hauptproduktbereich	5	Gestaltung Umwelt	verantwortlich:	Frau Ellgoth
Produktbereich	5.5	Natur- und Landschaftspflege	zuständig:	Frau Kmiotczyk
Produktgruppe	5.5.1	Öffentliches Grün, Landschaftsbau		intern
Produkt	5.5.1.00	Öffentliches Grün, Landschaftsbau	Rechtsbindung:	muss
			Produktmerkmal:	wesentliche

## Teilergebnishaushalt

Ertrags- und Aufwandsarten (gemäß § 4 Absatz 10 i.V.m. § 2 Absatz 1 GemHVO-Doppik)		Ergebnis des Vorvorjahres	Ansätze des Vorjahres	Ansatz des Haushaltsjahres	Plandaten 1. Folgejahr	Plandaten 2. Folgejahr	Plandaten 3. Folgejahr
		1	2	3	4	5	6
1	+ Steuern und ähnliche Abgaben	0,00	0	0	0	0	0
2	+ Zuwendungen, allgemeine Umlagen und sonstige Transfererträge	6,61	80	80	80	80	80
	5.5.1.00.41512400 Erträge d. Aufl. v. SoPo v. Dritten	6,61	80	80	80	80	80
3	+ Erträge der sozialen Sicherung	0,00	0	0	0	0	0
4	+ Öffentlich-rechtliche Leistungsentgelte	0,00	0	0	0	0	0
5	+ Privatrechtliche Leistungsentgelte	0,00	0	0	0	0	0
6	+ Kostenerstattungen und Kostenumlagen	400,00	0	0	0	0	0
	5.5.1.00.44251000 Kostenerstattungen und Kostenumlagen von privaten Unternehmen	400,00	0	0	0	0	0
7	+ Erhöhung des Bestandes an fertigen und unfertigen Erzeugnissen	0,00	0	0	0	0	0
	- Verminderung des Bestandes an fertigen und unfertigen Erzeugnissen	0,00	0	0	0	0	0
8	+ Andere aktivierte Eigenleistungen	0,00	0	0	0	0	0
9	+ Sonstige laufende Erträge	0,00	0	0	0	0	0
	5.5.1.00.46290000 Sonstige weitere sonstige laufende Erträge	0,00	0	0	0	0	0
10	<b>Summe der laufenden Erträge aus Verwaltungstätigkeit</b>	<b>406,61</b>	<b>80</b>	<b>80</b>	<b>80</b>	<b>80</b>	<b>80</b>
11	- Personalaufwendungen	0,00	0	0	0	0	0
12	- Versorgungsaufwendungen	0,00	0	0	0	0	0
13	- Aufwendungen für Sach- und Dienstleistungen	3.791,69	4.000	3.350	2.600	2.600	2.600
	5.5.1.00.52312000 Unterhaltung der Außenanlagen	124,95	200	250	200	200	200
	5.5.1.00.52322000 Bewirtschaftung der Außenanlagen	0,00	100	100	100	100	100
	5.5.1.00.52351000 Fahrzeugunterhaltung Wartungs- und Instandsetzungskosten	0,00	100	800	300	300	300
	5.5.1.00.52352000 Fahrzeugunterhaltung Betriebs- und Schmierstoffe	1.133,90	1.000	1.000	1.000	1.000	1.000
	5.5.1.00.52353000 Fahrzeugunterhaltung Reifen	0,00	100	100	100	100	100
	5.5.1.00.52370000 Unterhaltung der Betriebs- und Geschäftsausstattung	477,49	500	500	500	500	500
	5.5.1.00.52380000 Geringwertige Geräte, Ausstattungs-, Ausrüstungs- und sonstige Gebrauchsgegenstände	0,00	200	200	200	200	200
	5.5.1.00.52490000 Sonstige Aufwendungen für Sachleistungen und Verbrauchsmittel	290,48	100	100	100	100	100
	5.5.1.00.52549000 Kostenerstattungen an den sonstigen öffentlichen Bereich	0,00	0	0	0	0	0
	5.5.1.00.52551000 Kostenerstattungen an private Unternehmen	1.764,87	1.700	300	100	100	100
14	- Abschreibungen auf immaterielle Vermögensgegenstände des Anlagevermögens	39,67	480	890	530	530	530
	5.5.1.00.53810000 Abschreibungen auf Fahrzeuge	39,67	480	480	480	480	480
	5.5.1.00.53820000 Abschreibungen auf Maschinen und technische Anlagen	0,00	0	360	0	0	0
	5.5.1.00.53830000 Abschreibungen auf Betriebsvorrichtungen	0,00	0	50	50	50	50
15	- Abschreibungen auf Vermögensgegenstände des Umlaufvermögens	0,00	0	0	0	0	0

Hauptproduktbereich	5	Gestaltung Umwelt	verantwortlich:	Frau Ellgoth
Produktbereich	5.5	Natur- und Landschaftspflege	zuständig:	Frau Kmietzyk
Produktgruppe	5.5.1	Öffentliches Grün, Landschaftsbau		intern
Produkt	5.5.1.00	Öffentliches Grün, Landschaftsbau	Rechtsbindung:	muss
			Produktmerkmal:	wesentliche

## Teilergebnishaushalt

Ertrags- und Aufwandsarten (gemäß § 4 Absatz 10 i.V.m. § 2 Absatz 1 GemHVO-Doppik)		Ergebnis des Vorvorjahres	Ansätze des Vorjahres	Ansatz des Haushaltsjahres	Plandaten 1. Folgejahr	Plandaten 2. Folgejahr	Plandaten 3. Folgejahr
		1	2	3	4	5	6
16	- Zuwendungen, Umlagen und sonstige Transferaufwendungen	0,00	0	0	0	0	0
17	- Aufwendungen der sozialen Sicherung	0,00	0	0	0	0	0
18	- Sonstige laufende Aufwendungen	27,19	40	35	35	35	35
5.5.1.00.56412000	Kfz-Versicherungen	5,19	10	10	10	10	10
5.5.1.00.56820000	Kraftfahrzeugsteuer	22,00	30	25	25	25	25
19	<b>Summe der laufenden Aufwendungen aus Verwaltungstätigkeit</b>	<b>3.858,55</b>	<b>4.520</b>	<b>4.275</b>	<b>3.165</b>	<b>3.165</b>	<b>3.165</b>
20	<b>Laufendes Ergebnis aus Verwaltungstätigkeit</b>	<b>-3.451,94</b>	<b>-4.440</b>	<b>-4.195</b>	<b>-3.085</b>	<b>-3.085</b>	<b>-3.085</b>
21	+ Zinserträge und sonstige Finanzerträge	0,00	0	0	0	0	0
22	- Zinsaufwendungen und sonstige Finanzaufwendungen	0,00	0	0	0	0	0
23	Finanzergebnis	0,00	0	0	0	0	0
24	<b>Ordentliches Ergebnis</b>	<b>-3.451,94</b>	<b>-4.440</b>	<b>-4.195</b>	<b>-3.085</b>	<b>-3.085</b>	<b>-3.085</b>
25	+ Außerordentliche Erträge	0,00	0	0	0	0	0
26	- Außerordentliche Aufwendungen	0,00	0	0	0	0	0
27	<b>Außerordentliches Ergebnis</b>	<b>0,00</b>	<b>0</b>	<b>0</b>	<b>0</b>	<b>0</b>	<b>0</b>
28	<b>Jahreserg. des Teilhaushaltes vor Verrech. der internen Leistungsbeziehungen</b>	<b>-3.451,94</b>	<b>-4.440</b>	<b>-4.195</b>	<b>-3.085</b>	<b>-3.085</b>	<b>-3.085</b>
29	+ Erträge aus internen Leistungsbeziehungen	0,00	0	0	0	0	0
30	- Aufwendungen aus internen Leistungsbeziehungen	0,00	0	0	0	0	0
31	<b>Saldo der Erträge und Aufwendungen aus internen Leistungsbeziehungen</b>	<b>0,00</b>	<b>0</b>	<b>0</b>	<b>0</b>	<b>0</b>	<b>0</b>
32	<b>Jahreserg. des Teilhaushaltes nach Verrech. der internen Leistungsbeziehungen</b>	<b>-3.451,94</b>	<b>-4.440</b>	<b>-4.195</b>	<b>-3.085</b>	<b>-3.085</b>	<b>-3.085</b>

Hauptproduktbereich	5	Gestaltung Umwelt	verantwortlich:	Frau Ellgoth
Produktbereich	5.5	Natur- und Landschaftspflege	zuständig:	Frau Kmietzyk
Produktgruppe	5.5.1	Öffentliches Grün, Landschaftsbau		intern
Produkt	5.5.1.00	Öffentliches Grün, Landschaftsbau	Rechtsbindung:	muss
			Produktmerkmal:	wesentliche

## Teilfinanzhaushalt

Ein- und Auszahlungsarten (gem. § 4 Absatz 12 GemHVO-Doppik)		Ergebnis des Vorvorjahres	Ansätze des Vorjahres	Ansatz des Haushaltsjahres	Plandaten 1. Folgejahr	Plandaten 2. Folgejahr	Plandaten 3. Folgejahr
		1	2	3	4	5	6
1	Saldo der laufenden Ein- und Auszahlungen aus Verwaltungstätigkeit	-3.413,06	-4.040	-3.385	-2.635	-2.635	-2.635
2	Saldo der Zins- und sonstigen Finanzein- und auszahlungen	0,00	0	0	0	0	0
3	Saldo der ordentlichen Ein- und Auszahlungen	-3.413,06	-4.040	-3.385	-2.635	-2.635	-2.635
4	Saldo der außerordentlichen Ein- und Auszahlungen	0,00	0	0	0	0	0
5	Saldo d. ord. u. außerord. Ein- u. Auszahl. vor Verr. der internen Leistungsb.	-3.413,06	-4.040	-3.385	-2.635	-2.635	-2.635
6	Saldo der Ein- und Auszahlungen aus internen Leistungsbeziehungen	0,00	0	0	0	0	0
7	Saldo d. ordentl. u. außerord. Ein- u. Auszahl. n. Verrech. d. inter. Leistungsb	-3.413,06	-4.040	-3.385	-2.635	-2.635	-2.635
8	+ Einzahlungen aus Investitionszuwendungen	1.190,00	0	0	0	0	0
	5.5.1.00/3000.68151000 Einzahlungen aus Investitionszuwendungen von privaten Unternehmen	1.190,00	0	0	0	0	0
9	+ Einzahlungen aus Beiträgen und ähnlichen Entgelten	0,00	0	0	0	0	0
10	+ Einzahlungen aus immateriellen Vermögensgegenständen	0,00	0	0	0	0	0
11	+ Einzahlungen aus Sachanlagen	0,00	0	0	0	0	0
12	+ Einzahlungen aus Finanzanlagen	0,00	0	0	0	0	0
13	+ Einzahlungen aus sonstigen Ausleihungen und Kreditgewährungen	0,00	0	0	0	0	0
14	+ Einzahlungen aus Vorräten	0,00	0	0	0	0	0
	+ Sonstige Investitionseinzahlungen	0,00	0	0	0	0	0
15	Summe der Einzahlungen aus Investitionstätigkeit	1.190,00	0	0	0	0	0
16	- Auszahlungen für immaterielle Vermögensgegenstände	0,00	0	0	0	0	0
17	- Auszahlungen für Sachanlagen	1.190,00	0	2.400	0	0	0
	5.5.1.00/0001.78572000 Auszahlungen für bewegliche Sachen des Anlagevermögens unterhalb der Wertgrenze	0,00	0	1.200	0	0	0
	800 € Spende von VR-Bank für "spielen aber sicher" wurden bereits in 2014 eingezahlt						
	5.5.1.00/0002.78571000 Auszahlungen für bewegliche Sachen des Anlagevermögens oberhalb der Wertgrenze i	0,00	0	1.200	0	0	0
	Rasenmäher u. Motorsense						
	5.5.1.00/1000.78560000 Auszahlungen für Fahrzeuge, Maschinen und technische Anlagen	1.190,00	0	0	0	0	0
18	- Auszahlungen für Finanzanlagen	0,00	0	0	0	0	0
19	- Auszahlungen für sonstige Ausleihungen und Kreditgewährungen	0,00	0	0	0	0	0
20	- Auszahlungen für Vorräte	0,00	0	0	0	0	0
	- Sonstige Investitionsauszahlungen	0,00	0	0	0	0	0
21	Summe der Auszahlungen aus Investitionstätigkeit	1.190,00	0	2.400	0	0	0
22	Saldo der Ein- und Auszahlungen aus Investitionstätigkeit	0,00	0	-2.400	0	0	0

Hauptproduktbereich	5	Gestaltung Umwelt	verantwortlich:	Frau Ellgoth
Produktbereich	5.5	Natur- und Landschaftspflege	zuständig:	Frau Kmietzyk
Produktgruppe	5.5.1	Öffentliches Grün, Landschaftsbau		intern
Produkt	5.5.1.00	Öffentliches Grün, Landschaftsbau	Rechtsbindung:	muss
			Produktmerkmal:	wesentliche

Teilfinanzhaushalt							
Ein- und Auszahlungsarten (gem. § 4 Absatz 12 GemHVO-Doppik)	Ergebnis des Vorvorjahres	Ansätze des Vorjahres	Ansatz des Haushaltsjahres	Plandaten 1. Folgejahr	Plandaten 2. Folgejahr	Plandaten 3. Folgejahr	
	1	2	3	4	5	6	
23 Finanzmittelüberschuss/-fehlbetrag des Teilhaushaltes	-3.413,06	-4.040	-5.785	-2.635	-2.635	-2.635	

Hauptproduktbereich	5	Gestaltung Umwelt	verantwortlich:	Frau Ellgoth
Produktbereich	5.5	Natur- und Landschaftspflege	zuständig:	Frau Knappe/Frau Ihlenfeld
Produktgruppe	5.5.2	Öffentl. Gewässer, wasserbaul. Anlagen, Gewässerschutz		extern
Produkt	5.5.2.00	Umlage W/B für Gemeindeflächen	Rechtsbindung:	muss
			Produktmerkmal:	sonstige

Finanzen in €						
	Einzahlungen	Auszahlungen	Liquiditätssaldo	Erträge	Aufwendungen	Ergebnis
Haushaltsvorjahr	0,00	500,00	-500,00	0,00	500,00	-500,00
Haushaltsjahr	0,00	600,00	-600,00	0,00	600,00	-600,00
Veränderung gegenüber dem Vorjahr	0,00	100,00	-100,00	0,00	100,00	-100,00

**Teilergebnishaushalt**

Ertrags- und Aufwandsarten (gemäß § 4 Absatz 10 i.V.m. § 2 Absatz 1 GemHVO-Doppik)		Ergebnis des Vorvorjahres	Ansätze des Vorjahres	Ansatz des Haushaltsjahres	Plandaten 1. Folgejahr	Plandaten 2. Folgejahr	Plandaten 3. Folgejahr
		1	2	3	4	5	6
1	+ Steuern und ähnliche Abgaben	0,00	0	0	0	0	0
2	+ Zuwendungen, allgemeine Umlagen und sonstige Transfererträge	0,00	0	0	0	0	0
3	+ Erträge der sozialen Sicherung	0,00	0	0	0	0	0
4	+ Öffentlich-rechtliche Leistungsentgelte	0,00	0	0	0	0	0
5	+ Privatrechtliche Leistungsentgelte	0,00	0	0	0	0	0
6	+ Kostenerstattungen und Kostenumlagen	0,00	0	0	0	0	0
7	+ Erhöhung des Bestandes an fertigen und unfertigen Erzeugnissen	0,00	0	0	0	0	0
	- Verminderung des Bestandes an fertigen und unfertigen Erzeugnissen	0,00	0	0	0	0	0
8	+ Andere aktivierte Eigenleistungen	0,00	0	0	0	0	0
9	+ Sonstige laufende Erträge	0,00	0	0	0	0	0
10	<b>Summe der laufenden Erträge aus Verwaltungstätigkeit</b>	<b>0,00</b>	<b>0</b>	<b>0</b>	<b>0</b>	<b>0</b>	<b>0</b>
11	- Personalaufwendungen	0,00	0	0	0	0	0
12	- Versorgungsaufwendungen	0,00	0	0	0	0	0
13	- Aufwendungen für Sach- und Dienstleistungen	495,91	500	600	600	600	600
	5.5.2.00.52543000 Kostenerstattungen an Gemeinden und Gemeindeverbände	495,91	500	600	600	600	600
14	- Abschreibungen auf immaterielle Vermögensgegenstände des Anlagevermögens	0,00	0	0	0	0	0
15	- Abschreibungen auf Vermögensgegenstände des Umlaufvermögens	0,00	0	0	0	0	0
16	- Zuwendungen, Umlagen und sonstige Transferaufwendungen	0,00	0	0	0	0	0
	5.5.2.00.54422000 Umlage W/B f. Gemeindeflächen	0,00	0	0	0	0	0
17	- Aufwendungen der sozialen Sicherung	0,00	0	0	0	0	0
18	- Sonstige laufende Aufwendungen	0,00	0	0	0	0	0
19	<b>Summe der laufenden Aufwendungen aus Verwaltungstätigkeit</b>	<b>495,91</b>	<b>500</b>	<b>600</b>	<b>600</b>	<b>600</b>	<b>600</b>
20	<b>Laufendes Ergebnis aus Verwaltungstätigkeit</b>	<b>-495,91</b>	<b>-500</b>	<b>-600</b>	<b>-600</b>	<b>-600</b>	<b>-600</b>
21	+ Zinserträge und sonstige Finanzerträge	0,00	0	0	0	0	0
22	- Zinsaufwendungen und sonstige Finanzaufwendungen	0,00	0	0	0	0	0
23	<b>Finanzergebnis</b>	<b>0,00</b>	<b>0</b>	<b>0</b>	<b>0</b>	<b>0</b>	<b>0</b>
24	<b>Ordentliches Ergebnis</b>	<b>-495,91</b>	<b>-500</b>	<b>-600</b>	<b>-600</b>	<b>-600</b>	<b>-600</b>

Hauptproduktbereich	5	Gestaltung Umwelt	verantwortlich:	Frau Ellgoth
Produktbereich	5.5	Natur- und Landschaftspflege	zuständig:	Frau Knappe/Frau Ihlenfeld
Produktgruppe	5.5.2	Öffentl. Gewässer, wasserbaul. Anlagen, Gewässerschutz		extern
Produkt	5.5.2.00	Umlage W/B für Gemeindeflächen	Rechtsbindung:	muss
			Produktmerkmal:	sonstige

**Teilergebnishaushalt**

Ertrags- und Aufwandsarten (gemäß § 4 Absatz 10 i.V.m. § 2 Absatz 1 GemHVO-Doppik)	Ergebnis des	Ansätze des	Ansatz des	Plandaten 1.	Plandaten 2.	Plandaten 3.
	Vorvorjahres	Vorjahres	Haushaltsjahres	Folgejahr	Folgejahr	Folgejahr
	1	2	3	4	5	6
25 + Außerordentliche Erträge	0,00	0	0	0	0	0
26 - Außerordentliche Aufwendungen	0,00	0	0	0	0	0
27 Außerordentliches Ergebnis	0,00	0	0	0	0	0
28 Jahreserg. des Teilhaushaltes vor Verrech. der internen Leistungsbeziehungen	-495,91	-500	-600	-600	-600	-600
29 + Erträge aus internen Leistungsbeziehungen	0,00	0	0	0	0	0
30 - Aufwendungen aus internen Leistungsbeziehungen	0,00	0	0	0	0	0
31 Saldo der Erträge und Aufwendungen aus internen Leistungsbeziehungen	0,00	0	0	0	0	0
32 Jahreserg. des Teilhaushaltes nach Verrech. der internen Leistungsbeziehungen	-495,91	-500	-600	-600	-600	-600

Hauptproduktbereich	5	Gestaltung Umwelt	verantwortlich:	Frau Ellgoth
Produktbereich	5.5	Natur- und Landschaftspflege	zuständig:	Frau Knappe/Frau Ihlenfeld
Produktgruppe	5.5.2	Öffentl. Gewässer, wasserbaul. Anlagen, Gewässerschutz		extern
Produkt	5.5.2.00	Umlage W/B für Gemeindeflächen	Rechtsbindung:	muss
			Produktmerkmal:	sonstige

## Teilfinanzhaushalt

Ein- und Auszahlungsarten (gem. § 4 Absatz 12 GemHVO-Doppik)	Ergebnis des Vorvorjahres	Ansätze des Vorjahres	Ansatz des Haushaltsjahres	Plandaten 1. Folgejahr	Plandaten 2. Folgejahr	Plandaten 3. Folgejahr
	1	2	3	4	5	6
1 Saldo der laufenden Ein- und Auszahlungen aus Verwaltungstätigkeit	-495,91	-500	-600	-600	-600	-600
2 Saldo der Zins- und sonstigen Finanzein- und auszahlungen	0,00	0	0	0	0	0
3 Saldo der ordentlichen Ein- und Auszahlungen	-495,91	-500	-600	-600	-600	-600
4 Saldo der außerordentlichen Ein- und Auszahlungen	0,00	0	0	0	0	0
5 Saldo d. ord. u. außerord. Ein- u. Auszahl. vor Verr. der internen Leistungsb.	-495,91	-500	-600	-600	-600	-600
6 Saldo der Ein- und Auszahlungen aus internen Leistungsbeziehungen	0,00	0	0	0	0	0
7 Saldo d. ordentl. u. außerord. Ein- u. Auszahl. n. Verrech. d. inter. Leistungsb	-495,91	-500	-600	-600	-600	-600
8 + Einzahlungen aus Investitionszuwendungen	0,00	0	0	0	0	0
9 + Einzahlungen aus Beiträgen und ähnlichen Entgelten	0,00	0	0	0	0	0
10 + Einzahlungen aus immateriellen Vermögensgegenständen	0,00	0	0	0	0	0
11 + Einzahlungen aus Sachanlagen	0,00	0	0	0	0	0
12 + Einzahlungen aus Finanzanlagen	0,00	0	0	0	0	0
13 + Einzahlungen aus sonstigen Ausleihungen und Kreditgewährungen	0,00	0	0	0	0	0
14 + Einzahlungen aus Vorräten	0,00	0	0	0	0	0
+ Sonstige Investitionseinzahlungen	0,00	0	0	0	0	0
15 Summe der Einzahlungen aus Investitionstätigkeit	0,00	0	0	0	0	0
16 - Auszahlungen für immaterielle Vermögensgegenstände	0,00	0	0	0	0	0
17 - Auszahlungen für Sachanlagen	0,00	0	0	0	0	0
18 - Auszahlungen für Finanzanlagen	0,00	0	0	0	0	0
19 - Auszahlungen für sonstige Ausleihungen und Kreditgewährungen	0,00	0	0	0	0	0
20 - Auszahlungen für Vorräte	0,00	0	0	0	0	0
- Sonstige Investitionsauszahlungen	0,00	0	0	0	0	0
21 Summe der Auszahlungen aus Investitionstätigkeit	0,00	0	0	0	0	0
22 Saldo der Ein- und Auszahlungen aus Investitionstätigkeit	0,00	0	0	0	0	0
23 Finanzmittelüberschuss/-fehlbetrag des Teilhaushaltes	-495,91	-500	-600	-600	-600	-600

Stadt Altentreptow

Hauptproduktbereich	5	Gestaltung Umwelt	verantwortlich:	Frau Ellgoth
Produktbereich	5.5	Natur- und Landschaftspflege	zuständig:	Frau Schröder
Produktgruppe	5.5.3	Friedhofs- und Bestattungswesen		intern
Produkt	5.5.3.00	Friedhofs- und Bestattungswesen	Rechtsbindung:	muss
			Produktmerkmal:	sonstige

Friedhof Neuenhagen

Finanzen in €						
	Einzahlungen	Auszahlungen	Liquiditätssaldo	Erträge	Aufwendungen	Ergebnis
Haushaltsvorjahr	400,00	550,00	-150,00	30,00	625,00	-595,00
Haushaltsjahr	250,00	1.725,00	-1.475,00	80,00	1.800,00	-1.720,00
Veränderung gegenüber dem Vorjahr	-150,00	1.175,00	-1.325,00	50,00	1.175,00	-1.125,00

Hauptproduktbereich	5	Gestaltung Umwelt	verantwortlich:	Frau Ellgoth
Produktbereich	5.5	Natur- und Landschaftspflege	zuständig:	Frau Schröder
Produktgruppe	5.5.3	Friedhofs- und Bestattungswesen		intern
Produkt	5.5.3.00	Friedhofs- und Bestattungswesen	Rechtsbindung:	muss
			Produktmerkmal:	sonstige

## Teilergebnishaushalt

Ertrags- und Aufwandsarten (gemäß § 4 Absatz 10 i.V.m. § 2 Absatz 1 GemHVO-Doppik)		Ergebnis des Vorvorjahres	Ansätze des Vorjahres	Ansatz des Haushaltsjahres	Plandaten 1. Folgejahr	Plandaten 2. Folgejahr	Plandaten 3. Folgejahr
		1	2	3	4	5	6
1	+ Steuern und ähnliche Abgaben	0,00	0	0	0	0	0
2	+ Zuwendungen, allgemeine Umlagen und sonstige Transfererträge	0,00	0	0	0	0	0
3	+ Erträge der sozialen Sicherung	0,00	0	0	0	0	0
4	+ Öffentlich-rechtliche Leistungsentgelte	3,84	30	80	80	80	80
	5.5.3.00.43224000 Entgelte für das Bestattungswesen	0,00	0	0	0	0	0
	5.5.3.00.43229000 Entgelte Sonstiges	0,00	0	50	50	50	50
	5.5.3.00.43250000 Laufende Grabnutzungsentgelte	3,84	30	30	30	30	30
5	+ Privatrechtliche Leistungsentgelte	0,00	0	0	0	0	0
6	+ Kostenerstattungen und Kostenumlagen	20,70	0	0	0	0	0
	5.5.3.00.44242000 Kostenerstattungen und Kostenumlagen vom Land	20,70	0	0	0	0	0
	5.5.3.00.44244000 Kostenerstattungen von Zweckverbänden	0,00	0	0	0	0	0
7	+ Erhöhung des Bestandes an fertigen und unfertigen Erzeugnissen	0,00	0	0	0	0	0
	- Verminderung des Bestandes an fertigen und unfertigen Erzeugnissen	0,00	0	0	0	0	0
8	+ Andere aktivierte Eigenleistungen	0,00	0	0	0	0	0
9	+ Sonstige laufende Erträge	0,00	0	0	0	0	0
10	Summe der laufenden Erträge aus Verwaltungstätigkeit	24,54	30	80	80	80	80
11	- Personalaufwendungen	0,00	0	0	0	0	0
12	- Versorgungsaufwendungen	0,00	0	0	0	0	0
13	- Aufwendungen für Sach- und Dienstleistungen	1.497,26	490	1.660	460	460	460
	5.5.3.00.52270000 Aufwendungen Wasser	41,60	90	60	60	60	60
	5.5.3.00.52290000 Aufwendungen Sonstige	0,00	0	0	0	0	0
	5.5.3.00.52312000 Unterhaltung der Außenanlagen	0,00	200	1.400	200	200	200
	5.5.3.00.52313000 Unterhaltung der Gebäude einschließlich der Bestandteile, die dem Gebäude zuzure-	1.435,66	200	200	200	200	200
	5.5.3.00.52543000 Wasser- u. Bodenverband	0,00	0	0	0	0	0
	5.5.3.00.52549000 Kostenerstattungen an den sonstigen öffentlichen Bereich	20,00	0	0	0	0	0
14	- Abschreibungen auf immaterielle Vermögensgegenstände des Anlagevermögens	73,56	75	75	75	75	75
	5.5.3.00.53490000 Abschreibungen auf bebaute Grundstücke mit sonstigen Gebäuden	73,56	75	75	75	75	75
15	- Abschreibungen auf Vermögensgegenstände des Umlaufvermögens	0,00	0	0	0	0	0
16	- Zuwendungen, Umlagen und sonstige Transferaufwendungen	2,58	0	0	0	0	0
	5.5.3.00.54422000 Allgemeine Umlagen an Amt oder geschäftsführende Gemeinde	2,58	0	0	0	0	0
17	- Aufwendungen der sozialen Sicherung	0,00	0	0	0	0	0
18	- Sonstige laufende Aufwendungen	49,15	60	65	65	65	65

Hauptproduktbereich	5	Gestaltung Umwelt	verantwortlich:	Frau Ellgoth
Produktbereich	5.5	Natur- und Landschaftspflege	zuständig:	Frau Schröder
Produktgruppe	5.5.3	Friedhofs- und Bestattungswesen		intern
Produkt	5.5.3.00	Friedhofs- und Bestattungswesen	Rechtsbindung:	muss
			Produktmerkmal:	sonstige

## Teilergebnishaushalt

Ertrags- und Aufwandsarten (gemäß § 4 Absatz 10 i.V.m. § 2 Absatz 1 GemHVO-Doppik)		Ergebnis des Vorvorjahres	Ansätze des Vorjahres	Ansatz des Haushaltsjahres	Plandaten 1. Folgejahr	Plandaten 2. Folgejahr	Plandaten 3. Folgejahr
		1	2	3	4	5	6
5.5.3.00.56411000	Gebäudeversicherungen	4,53	10	10	10	10	10
5.5.3.00.56419000	Sonstige Versicherungen	5,62	10	15	15	15	15
5.5.3.00.56420000	Beiträge zu Wirtschaftsverbänden, Berufsvertretungen und Vereinen	39,00	40	40	40	40	40
19	<b>Summe der laufenden Aufwendungen aus Verwaltungstätigkeit</b>	<b>1.622,55</b>	<b>625</b>	<b>1.800</b>	<b>600</b>	<b>600</b>	<b>600</b>
20	<b>Laufendes Ergebnis aus Verwaltungstätigkeit</b>	<b>-1.598,01</b>	<b>-595</b>	<b>-1.720</b>	<b>-520</b>	<b>-520</b>	<b>-520</b>
21	+ Zinserträge und sonstige Finanzerträge	0,00	0	0	0	0	0
22	- Zinsaufwendungen und sonstige Finanzaufwendungen	0,00	0	0	0	0	0
23	<b>Finanzergebnis</b>	<b>0,00</b>	<b>0</b>	<b>0</b>	<b>0</b>	<b>0</b>	<b>0</b>
24	<b>Ordentliches Ergebnis</b>	<b>-1.598,01</b>	<b>-595</b>	<b>-1.720</b>	<b>-520</b>	<b>-520</b>	<b>-520</b>
25	+ Außerordentliche Erträge	0,00	0	0	0	0	0
26	- Außerordentliche Aufwendungen	0,00	0	0	0	0	0
27	<b>Außerordentliches Ergebnis</b>	<b>0,00</b>	<b>0</b>	<b>0</b>	<b>0</b>	<b>0</b>	<b>0</b>
28	<b>Jahreserg. des Teilhaushaltes vor Verrech. der internen Leistungsbeziehungen</b>	<b>-1.598,01</b>	<b>-595</b>	<b>-1.720</b>	<b>-520</b>	<b>-520</b>	<b>-520</b>
29	+ Erträge aus internen Leistungsbeziehungen	0,00	0	0	0	0	0
30	- Aufwendungen aus internen Leistungsbeziehungen	0,00	0	0	0	0	0
31	<b>Saldo der Erträge und Aufwendungen aus internen Leistungsbeziehungen</b>	<b>0,00</b>	<b>0</b>	<b>0</b>	<b>0</b>	<b>0</b>	<b>0</b>
32	<b>Jahreserg. des Teilhaushaltes nach Verrech. der internen Leistungsbeziehungen</b>	<b>-1.598,01</b>	<b>-595</b>	<b>-1.720</b>	<b>-520</b>	<b>-520</b>	<b>-520</b>

Hauptproduktbereich	5	Gestaltung Umwelt	verantwortlich:	Frau Ellgoth
Produktbereich	5.5	Natur- und Landschaftspflege	zuständig:	Frau Schröder
Produktgruppe	5.5.3	Friedhofs- und Bestattungswesen		intern
Produkt	5.5.3.00	Friedhofs- und Bestattungswesen	Rechtsbindung:	muss
			Produktmerkmal:	sonstige

## Teilfinanzhaushalt

Ein- und Auszahlungsarten (gem. § 4 Absatz 12 GemHVO-Doppik)		Ergebnis des Vorvorjahres	Ansätze des Vorjahres	Ansatz des Haushaltsjahres	Plandaten 1. Folgejahr	Plandaten 2. Folgejahr	Plandaten 3. Folgejahr
		1	2	3	4	5	6
1	Saldo der laufenden Ein- und Auszahlungen aus Verwaltungstätigkeit	-1.299,98	-150	-1.475	-275	-275	-275
2	Saldo der Zins- und sonstigen Finanzein- und auszahlungen	0,00	0	0	0	0	0
3	Saldo der ordentlichen Ein- und Auszahlungen	-1.299,98	-150	-1.475	-275	-275	-275
4	Saldo der außerordentlichen Ein- und Auszahlungen	0,00	0	0	0	0	0
5	Saldo d. ord. u. außerord. Ein- u. Auszahl. vor Verr. der internen Leistungsb.	-1.299,98	-150	-1.475	-275	-275	-275
6	Saldo der Ein- und Auszahlungen aus internen Leistungsbeziehungen	0,00	0	0	0	0	0
7	Saldo d. ordentl. u. außerord. Ein- u. Auszahl. n. Verrech. d. inter. Leistungsb.	-1.299,98	-150	-1.475	-275	-275	-275
8	+ Einzahlungen aus Investitionszuwendungen	0,00	0	0	0	0	0
9	+ Einzahlungen aus Beiträgen und ähnlichen Entgelten	0,00	0	0	0	0	0
10	+ Einzahlungen aus immateriellen Vermögensgegenständen	0,00	0	0	0	0	0
11	+ Einzahlungen aus Sachanlagen	0,00	0	0	0	0	0
12	+ Einzahlungen aus Finanzanlagen	0,00	0	0	0	0	0
13	+ Einzahlungen aus sonstigen Ausleihungen und Kreditgewährungen	0,00	0	0	0	0	0
14	+ Einzahlungen aus Vorräten	0,00	0	0	0	0	0
	+ Sonstige Investitionseinzahlungen	0,00	0	0	0	0	0
15	Summe der Einzahlungen aus Investitionstätigkeit	0,00	0	0	0	0	0
16	- Auszahlungen für immaterielle Vermögensgegenstände	0,00	0	0	0	0	0
17	- Auszahlungen für Sachanlagen	0,00	0	0	0	0	0
18	- Auszahlungen für Finanzanlagen	0,00	0	0	0	0	0
19	- Auszahlungen für sonstige Ausleihungen und Kreditgewährungen	0,00	0	0	0	0	0
20	- Auszahlungen für Vorräte	0,00	0	0	0	0	0
	- Sonstige Investitionsauszahlungen	0,00	0	0	0	0	0
21	Summe der Auszahlungen aus Investitionstätigkeit	0,00	0	0	0	0	0
22	Saldo der Ein- und Auszahlungen aus Investitionstätigkeit	0,00	0	0	0	0	0
23	Finanzmittelüberschuss/-fehlbetrag des Teilhaushaltes	-1.299,98	-150	-1.475	-275	-275	-275

Hauptproduktbereich	5	Gestaltung Umwelt	verantwortlich:	Frau Ellgoth
Produktbereich	5.5	Natur- und Landschaftspflege	zuständig:	Frau Schröder
Produktgruppe	5.5.3	Friedhofs- und Bestattungswesen		intern
Produkt	5.5.3.01	Friedhof Philipphof	Rechtsbindung:	muss
			Produktmerkmal:	sonstige

Finanzen in €						
	Einzahlungen	Auszahlungen	Liquiditätssaldo	Erträge	Aufwendungen	Ergebnis
Haushaltsvorjahr	0,00	0,00	0,00	0,00	0,00	0,00
Haushaltsjahr	0,00	0,00	0,00	0,00	0,00	0,00
Veränderung gegenüber dem Vorjahr	0,00	0,00	0,00	0,00	0,00	0,00

## Teilergebnishaushalt

Ertrags- und Aufwandsarten (gemäß § 4 Absatz 10 i.V.m. § 2 Absatz 1 GemHVO-Doppik)		Ergebnis des Vorvorjahres	Ansätze des Vorjahres	Ansatz des Haushaltsjahres	Plandaten 1. Folgejahr	Plandaten 2. Folgejahr	Plandaten 3. Folgejahr
		1	2	3	4	5	6
1	+ Steuern und ähnliche Abgaben	0,00	0	0	0	0	0
2	+ Zuwendungen, allgemeine Umlagen und sonstige Transfererträge	0,00	0	0	0	0	0
3	+ Erträge der sozialen Sicherung	0,00	0	0	0	0	0
4	+ Öffentlich-rechtliche Leistungsentgelte	102,26	0	0	0	0	0
	5.5.3.01.43224000 Entgelte für das Bestattungswesen	102,26	0	0	0	0	0
	5.5.3.01.43229000 Entgelte Sonstiges	0,00	0	0	0	0	0
	5.5.3.01.43250000 Laufende Grabnutzungsentgelte	0,00	0	0	0	0	0
5	+ Privatrechtliche Leistungsentgelte	0,00	0	0	0	0	0
6	+ Kostenerstattungen und Kostenumlagen	0,00	0	0	0	0	0
7	+ Erhöhung des Bestandes an fertigen und unfertigen Erzeugnissen	0,00	0	0	0	0	0
	- Verminderung des Bestandes an fertigen und unfertigen Erzeugnissen	0,00	0	0	0	0	0
8	+ Andere aktivierte Eigenleistungen	0,00	0	0	0	0	0
9	+ Sonstige laufende Erträge	0,00	0	0	0	0	0
10	<b>Summe der laufenden Erträge aus Verwaltungstätigkeit</b>	<b>102,26</b>	<b>0</b>	<b>0</b>	<b>0</b>	<b>0</b>	<b>0</b>
11	- Personalaufwendungen	0,00	0	0	0	0	0
12	- Versorgungsaufwendungen	0,00	0	0	0	0	0
13	- Aufwendungen für Sach- und Dienstleistungen	63,43	0	0	0	0	0
	5.5.3.01.52270000 Aufwendungen Wasser	63,43	0	0	0	0	0
	5.5.3.01.52312000 Unterhaltung der Außenanlagen	0,00	0	0	0	0	0
14	- Abschreibungen auf immaterielle Vermögensgegenstände des Anlagevermögens	0,00	0	0	0	0	0
15	- Abschreibungen auf Vermögensgegenstände des Umlaufvermögens	0,00	0	0	0	0	0
16	- Zuwendungen, Umlagen und sonstige Transferaufwendungen	2,58	0	0	0	0	0
	5.5.3.01.54422000 Allgemeine Umlagen an Amt oder geschäftsführende Gemeinde	2,58	0	0	0	0	0
17	- Aufwendungen der sozialen Sicherung	0,00	0	0	0	0	0
18	- Sonstige laufende Aufwendungen	10,15	0	0	0	0	0
	5.5.3.01.56411000 Gebäudeversicherungen	4,53	0	0	0	0	0
	5.5.3.01.56419000 Sonstige Versicherungen	5,62	0	0	0	0	0

Hauptproduktbereich	5	Gestaltung Umwelt	verantwortlich:	Frau Ellgoth
Produktbereich	5.5	Natur- und Landschaftspflege	zuständig:	Frau Schröder
Produktgruppe	5.5.3	Friedhofs- und Bestattungswesen		intern
Produkt	5.5.3.01	Friedhof Philippshof	Rechtsbindung:	muss
			Produktmerkmal:	sonstige

## Teilergebnishaushalt

Ertrags- und Aufwandsarten (gemäß § 4 Absatz 10 i.V.m. § 2 Absatz 1 GemHVO-Doppik)		Ergebnis des Vorvorjahres	Ansätze des Vorjahres	Ansatz des Haushaltsjahres	Plandaten 1. Folgejahr	Plandaten 2. Folgejahr	Plandaten 3. Folgejahr
		1	2	3	4	5	6
19	Summe der laufenden Aufwendungen aus Verwaltungstätigkeit	76,16	0	0	0	0	0
20	Laufendes Ergebnis aus Verwaltungstätigkeit	26,10	0	0	0	0	0
21	+ Zinserträge und sonstige Finanzerträge	0,00	0	0	0	0	0
22	- Zinsaufwendungen und sonstige Finanzaufwendungen	0,00	0	0	0	0	0
23	Finanzergebnis	0,00	0	0	0	0	0
24	Ordentliches Ergebnis	26,10	0	0	0	0	0
25	+ Außerordentliche Erträge	0,00	0	0	0	0	0
26	- Außerordentliche Aufwendungen	0,00	0	0	0	0	0
27	Außerordentliches Ergebnis	0,00	0	0	0	0	0
28	Jahreserg. des Teilhaushaltes vor Verrech. der internen Leistungsbeziehungen	26,10	0	0	0	0	0
29	+ Erträge aus internen Leistungsbeziehungen	0,00	0	0	0	0	0
30	- Aufwendungen aus internen Leistungsbeziehungen	0,00	0	0	0	0	0
31	Saldo der Erträge und Aufwendungen aus internen Leistungsbeziehungen	0,00	0	0	0	0	0
32	Jahreserg. des Teilhaushaltes nach Verrech. der internen Leistungsbeziehungen	26,10	0	0	0	0	0

Hauptproduktbereich	5	Gestaltung Umwelt	verantwortlich:	Frau Ellgoth
Produktbereich	5.5	Natur- und Landschaftspflege	zuständig:	Frau Schröder
Produktgruppe	5.5.3	Friedhofs- und Bestattungswesen		intern
Produkt	5.5.3.01	Friedhof Philipphof	Rechtsbindung:	muss
			Produktmerkmal:	sonstige

## Teilfinanzhaushalt

Ein- und Auszahlungsarten (gem. § 4 Absatz 12 GemHVO-Doppik)	Ergebnis des	Ansätze des	Ansatz des	Plandaten 1.	Plandaten 2.	Plandaten 3.
	Vorvorjahres	Vorjahres	Haushaltsjahres	Folgejahr	Folgejahr	Folgejahr
	1	2	3	4	5	6
1 Saldo der laufenden Ein- und Auszahlungen aus Verwaltungstätigkeit	44,53	0	0	0	0	0
2 Saldo der Zins- und sonstigen Finanzein- und auszahlungen	0,00	0	0	0	0	0
3 Saldo der ordentlichen Ein- und Auszahlungen	44,53	0	0	0	0	0
4 Saldo der außerordentlichen Ein- und Auszahlungen	0,00	0	0	0	0	0
5 Saldo d. ord. u. außerord. Ein- u. Auszahl. vor Verr. der internen Leistungsb.	44,53	0	0	0	0	0
6 Saldo der Ein- und Auszahlungen aus internen Leistungsbeziehungen	0,00	0	0	0	0	0
7 Saldo d. ordentl. u. außerord. Ein- u. Auszahl. n. Verrech. d. inter. Leistungsb	44,53	0	0	0	0	0
8 + Einzahlungen aus Investitionszuwendungen	0,00	0	0	0	0	0
9 + Einzahlungen aus Beiträgen und ähnlichen Entgelten	0,00	0	0	0	0	0
10 + Einzahlungen aus immateriellen Vermögensgegenständen	0,00	0	0	0	0	0
11 + Einzahlungen aus Sachanlagen	0,00	0	0	0	0	0
12 + Einzahlungen aus Finanzanlagen	0,00	0	0	0	0	0
13 + Einzahlungen aus sonstigen Ausleihungen und Kreditgewährungen	0,00	0	0	0	0	0
14 + Einzahlungen aus Vorräten	0,00	0	0	0	0	0
+ Sonstige Investitionseinzahlungen	0,00	0	0	0	0	0
15 <b>Summe der Einzahlungen aus Investitionstätigkeit</b>	<b>0,00</b>	<b>0</b>	<b>0</b>	<b>0</b>	<b>0</b>	<b>0</b>
16 - Auszahlungen für immaterielle Vermögensgegenstände	0,00	0	0	0	0	0
17 - Auszahlungen für Sachanlagen	0,00	0	0	0	0	0
18 - Auszahlungen für Finanzanlagen	0,00	0	0	0	0	0
19 - Auszahlungen für sonstige Ausleihungen und Kreditgewährungen	0,00	0	0	0	0	0
20 - Auszahlungen für Vorräte	0,00	0	0	0	0	0
- Sonstige Investitionsauszahlungen	0,00	0	0	0	0	0
21 <b>Summe der Auszahlungen aus Investitionstätigkeit</b>	<b>0,00</b>	<b>0</b>	<b>0</b>	<b>0</b>	<b>0</b>	<b>0</b>
22 <b>Saldo der Ein- und Auszahlungen aus Investitionstätigkeit</b>	<b>0,00</b>	<b>0</b>	<b>0</b>	<b>0</b>	<b>0</b>	<b>0</b>
23 <b>Finanzmittelüberschuss/-fehlbetrag des Teilhaushaltes</b>	<b>44,53</b>	<b>0</b>	<b>0</b>	<b>0</b>	<b>0</b>	<b>0</b>

Hauptproduktbereich	5	Gestaltung Umwelt	verantwortlich:	Frau Ellgoth
Produktbereich	5.7	Wirtschaft und Tourismus	zuständig:	Frau Kmietyk
Produktgruppe	5.7.3	allgemeine Einrichtungen u Unternehmen		intern
Produkt	5.7.3.00	allgemeine Einrichtungen u Unternehmen	Rechtsbindung:	freiwillig
			Produktmerkmal:	sonstige

Finanzen in €						
	Einzahlungen	Auszahlungen	Liquiditätssaldo	Erträge	Aufwendungen	Ergebnis
Haushaltsvorjahr	400,00	8.410,00	-8.010,00	1.100,00	10.410,00	-9.310,00
Haushaltsjahr	400,00	6.400,00	-6.000,00	1.100,00	8.400,00	-7.300,00
Veränderung gegenüber dem Vorjahr	0,00	-2.010,00	2.010,00	0,00	-2.010,00	2.010,00

**Teilergebnishaushalt**

Ertrags- und Aufwandsarten (gemäß § 4 Absatz 10 i.V.m. § 2 Absatz 1 GemHVO-Doppik)	Ergebnis des	Ansätze des	Ansatz des	Plandaten 1.	Plandaten 2.	Plandaten 3.
	Vorvorjahres	Vorjahres	Haushaltsjahres	Folgejahr	Folgejahr	Folgejahr
	1	2	3	4	5	6
1 + Steuern und ähnliche Abgaben	0,00	0	0	0	0	0
2 + Zuwendungen, allgemeine Umlagen und sonstige Transfererträge	671,04	700	700	700	700	700
5.7.3.00.41512200 Ertr a d Aufl v SoPo v Land	671,04	700	700	700	700	700
3 + Erträge der sozialen Sicherung	0,00	0	0	0	0	0
4 + Öffentlich-rechtliche Leistungsentgelte	450,00	400	400	400	400	400
5.7.3.00.43229000 Entgelte Sonstiges	450,00	400	400	400	400	400
5.7.3.00.43292000 Beteiligung Essenskosten	0,00	0	0	0	0	0
5 + Privatrechtliche Leistungsentgelte	0,00	0	0	0	0	0
6 + Kostenerstattungen und Kostenumlagen	149,35	0	0	0	0	0
5.7.3.00.44251000 Kostenerstattungen und Kostenumlagen von privaten Unternehmen	149,35	0	0	0	0	0
7 + Erhöhung des Bestandes an fertigen und unfertigen Erzeugnissen	0,00	0	0	0	0	0
- Verminderung des Bestandes an fertigen und unfertigen Erzeugnissen	0,00	0	0	0	0	0
8 + Andere aktivierte Eigenleistungen	0,00	0	0	0	0	0
9 + Sonstige laufende Erträge	1.795,33	0	0	0	0	0
5.7.3.00.46270000 Versicherungserstattungen	1.795,33	0	0	0	0	0
5.7.3.00.46290000 Sonstige weitere sonstige laufende Erträge	0,00	0	0	0	0	0
5.7.3.00.46613210 Aufl SoPo FÖM EU	0,00	0	0	0	0	0
5.7.3.00.46613230 Aufl SoPo FÖM Land	0,00	0	0	0	0	0
10 Summe der laufenden Erträge aus Verwaltungstätigkeit	3.065,72	1.100	1.100	1.100	1.100	1.100
11 - Personalaufwendungen	0,00	0	0	0	0	0
12 - Versorgungsaufwendungen	0,00	0	0	0	0	0
13 - Aufwendungen für Sach- und Dienstleistungen	9.234,34	8.260	6.250	5.260	5.460	5.460
5.7.3.00.52210000 Aufwendungen Abfall	0,00	0	0	0	0	0
5.7.3.00.52220000 Aufwendungen Abwasser	0,00	0	0	0	0	0
5.7.3.00.52260000 Aufwendungen Strom	4.261,12	4.000	4.500	4.500	4.700	4.700
5.7.3.00.52270000 Aufwendungen Wasser	72,16	60	50	60	60	60
5.7.3.00.52290000 Aufwendungen Sonstige	0,00	0	0	0	0	0

Hauptproduktbereich	5	Gestaltung Umwelt	verantwortlich:	Frau Ellgoth
Produktbereich	5.7	Wirtschaft und Tourismus	zuständig:	Frau Kmietzyk
Produktgruppe	5.7.3	allgemeine Einrichtungen u Unternehmen		intern
Produkt	5.7.3.00	allgemeine Einrichtungen u Unternehmen	Rechtsbindung:	freiwillig
			Produktmerkmal:	sonstige

## Teilergebnishaushalt

Ertrags- und Aufwandsarten (gemäß § 4 Absatz 10 i.V.m. § 2 Absatz 1 GemHVO-Doppik)		Ergebnis des Vorvorjahres	Ansätze des Vorjahres	Ansatz des Haushaltsjahres	Plandaten 1. Folgejahr	Plandaten 2. Folgejahr	Plandaten 3. Folgejahr
		1	2	3	4	5	6
5.7.3.00.52313000	Unterhaltung der Gebäude einschließlich der Bestandteile, die dem Gebäude zuzurechnen sind	4.805,86	4.000	1.500	500	500	500
5.7.3.00.52370000	Unterhaltung der Betriebs- und Geschäftsausstattung	95,20	100	100	100	100	100
5.7.3.00.52420000	Essenskosten	0,00	0	0	0	0	0
5.7.3.00.52490000	Sonstige Aufwendungen für Sachleistungen und Verbrauchsmittel	0,00	100	100	100	100	100
5.7.3.00.52543000	Wasser- u. Bodenverband	0,00	0	0	0	0	0
14	- Abschreibungen auf immaterielle Vermögensgegenstände des Anlagevermögens	1.979,58	2.000	2.000	2.000	2.000	2.000
5.7.3.00.53420000	Abschreibungen auf bebaute Grundstücke mit sozialen Einrichtungen	0,00	0	0	0	0	0
5.7.3.00.53490000	Abschreibungen auf bebaute Grundstücke mit sonstigen Gebäuden	1.979,58	2.000	2.000	2.000	2.000	2.000
5.7.3.00.53853000	Abschreibungen auf Geschäftsausstattung	0,00	0	0	0	0	0
15	- Abschreibungen auf Vermögensgegenstände des Umlaufvermögens	0,00	0	0	0	0	0
16	- Zuwendungen, Umlagen und sonstige Transferaufwendungen	0,00	0	0	0	0	0
17	- Aufwendungen der sozialen Sicherung	0,00	0	0	0	0	0
18	- Sonstige laufende Aufwendungen	135,04	150	150	150	150	150
5.7.3.00.56341000	Fernmeldegebühren	0,00	0	0	0	0	0
5.7.3.00.56411000	Gebäudeversicherungen	135,04	150	150	150	150	150
5.7.3.00.56419000	Sonstige Versicherungen	0,00	0	0	0	0	0
5.7.3.00.56813000	GST B für gem.eigene Grundst	0,00	0	0	0	0	0
19	Summe der laufenden Aufwendungen aus Verwaltungstätigkeit	11.348,96	10.410	8.400	7.410	7.610	7.610
20	Laufendes Ergebnis aus Verwaltungstätigkeit	-8.283,24	-9.310	-7.300	-6.310	-6.510	-6.510
21	+ Zinserträge und sonstige Finanzerträge	0,00	0	0	0	0	0
22	- Zinsaufwendungen und sonstige Finanzaufwendungen	0,00	0	0	0	0	0
23	Finanzergebnis	0,00	0	0	0	0	0
24	Ordentliches Ergebnis	-8.283,24	-9.310	-7.300	-6.310	-6.510	-6.510
25	+ Außerordentliche Erträge	0,00	0	0	0	0	0
26	- Außerordentliche Aufwendungen	0,00	0	0	0	0	0
27	Außerordentliches Ergebnis	0,00	0	0	0	0	0
28	Jahreserg. des Teilhaushaltes vor Verrech. der internen Leistungsbeziehungen	-8.283,24	-9.310	-7.300	-6.310	-6.510	-6.510
29	+ Erträge aus internen Leistungsbeziehungen	0,00	0	0	0	0	0
30	- Aufwendungen aus internen Leistungsbeziehungen	0,00	0	0	0	0	0
31	Saldo der Erträge und Aufwendungen aus internen Leistungsbeziehungen	0,00	0	0	0	0	0

Hauptproduktbereich	5	Gestaltung Umwelt	verantwortlich:	Frau Ellgoth
Produktbereich	5.7	Wirtschaft und Tourismus	zuständig:	Frau Kmietzyk
Produktgruppe	5.7.3	allgemeine Einrichtungen u Unternehmen		intern
Produkt	5.7.3.00	allgemeine Einrichtungen u Unternehmen	Rechtsbindung:	freiwillig
			Produktmerkmal:	sonstige

Teilergebnishaushalt							
Ertrags- und Aufwandsarten (gemäß § 4 Absatz 10 i.V.m. § 2 Absatz 1 GemHVO-Doppik)		Ergebnis des Vorvorjahres	Ansätze des Vorjahres	Ansatz des Haushaltsjahres	Plandaten 1. Folgejahr	Plandaten 2. Folgejahr	Plandaten 3. Folgejahr
		1	2	3	4	5	6
32	Jahreserg. des Teilhaushaltes nach Verrech. der internen Leistungsbeziehungen	-8.283,24	-9.310	-7.300	-6.310	-6.510	-6.510

Hauptproduktbereich	5	Gestaltung Umwelt	verantwortlich:	Frau Ellgoth
Produktbereich	5.7	Wirtschaft und Tourismus	zuständig:	Frau Kmietzyk
Produktgruppe	5.7.3	allgemeine Einrichtungen u Unternehmen		intern
Produkt	5.7.3.00	allgemeine Einrichtungen u Unternehmen	Rechtsbindung:	freiwillig
			Produktmerkmal:	sonstige

Teilfinanzhaushalt							
Ein- und Auszahlungsarten (gem. § 4 Absatz 12 GemHVO-Doppik)		Ergebnis des Vorvorjahres	Ansätze des Vorjahres	Ansatz des Haushaltsjahres	Plandaten 1. Folgejahr	Plandaten 2. Folgejahr	Plandaten 3. Folgejahr
		1	2	3	4	5	6
1	Saldo der laufenden Ein- und Auszahlungen aus Verwaltungstätigkeit	-8.930,62	-8.010	-6.000	-5.010	-5.210	-5.210
2	Saldo der Zins- und sonstigen Finanzein- und auszahlungen	0,00	0	0	0	0	0
3	Saldo der ordentlichen Ein- und Auszahlungen	-8.930,62	-8.010	-6.000	-5.010	-5.210	-5.210
4	Saldo der außerordentlichen Ein- und Auszahlungen	0,00	0	0	0	0	0
5	Saldo d. ord. u. außerord. Ein- u. Auszahl. vor Verr. der internen Leistungsb.	-8.930,62	-8.010	-6.000	-5.010	-5.210	-5.210
6	Saldo der Ein- und Auszahlungen aus internen Leistungsbeziehungen	0,00	0	0	0	0	0
7	Saldo d. ordentl. u. außerord. Ein- u. Auszahl. n. Verrech. d. inter. Leistungsb	-8.930,62	-8.010	-6.000	-5.010	-5.210	-5.210
8	+ Einzahlungen aus Investitionszuwendungen	0,00	0	0	0	0	0
9	+ Einzahlungen aus Beiträgen und ähnlichen Entgelten	0,00	0	0	0	0	0
10	+ Einzahlungen aus immateriellen Vermögensgegenständen	0,00	0	0	0	0	0
11	+ Einzahlungen aus Sachanlagen	0,00	0	0	0	0	0
12	+ Einzahlungen aus Finanzanlagen	0,00	0	0	0	0	0
13	+ Einzahlungen aus sonstigen Ausleihungen und Kreditgewährungen	0,00	0	0	0	0	0
14	+ Einzahlungen aus Vorräten	0,00	0	0	0	0	0
	+ Sonstige Investitionseinzahlungen	0,00	0	0	0	0	0
15	Summe der Einzahlungen aus Investitionstätigkeit	0,00	0	0	0	0	0
16	- Auszahlungen für immaterielle Vermögensgegenstände	0,00	0	0	0	0	0
17	- Auszahlungen für Sachanlagen	0,00	0	0	0	0	0
	5.7.3.00/0001.78572000 Auszahlungen für bewegliche Sachen des Anlagevermögens unterhalb der Wertgrenze	0,00	0	0	0	0	0
18	- Auszahlungen für Finanzanlagen	0,00	0	0	0	0	0
19	- Auszahlungen für sonstige Ausleihungen und Kreditgewährungen	0,00	0	0	0	0	0
20	- Auszahlungen für Vorräte	0,00	0	0	0	0	0
	- Sonstige Investitionsauszahlungen	0,00	0	0	0	0	0
21	Summe der Auszahlungen aus Investitionstätigkeit	0,00	0	0	0	0	0
22	Saldo der Ein- und Auszahlungen aus Investitionstätigkeit	0,00	0	0	0	0	0
23	Finanzmittelüberschuss/-fehlbetrag des Teilhaushaltes	-8.930,62	-8.010	-6.000	-5.010	-5.210	-5.210

Hauptproduktbereich	5	Gestaltung Umwelt	verantwortlich:	Frau Ellgoth
Produktbereich	5.7	Wirtschaft und Tourismus	zuständig:	Frau Häusler
Produktgruppe	5.7.3	allgemeine Einrichtungen u Unternehmen		intern
Produkt	5.7.3.02	allgemeine Einrichtungen - Küche -	Rechtsbindung:	freiwillig
			Produktmerkmal:	sonstige

Finanzen in €						
	Einzahlungen	Auszahlungen	Liquiditätssaldo	Erträge	Aufwendungen	Ergebnis
Haushaltsvorjahr	126.000,00	128.340,00	-2.340,00	126.000,00	126.010,00	-10,00
Haushaltsjahr	120.000,00	163.350,00	-43.350,00	120.000,00	157.520,00	-37.520,00
Veränderung gegenüber dem Vorjahr	-6.000,00	35.010,00	-41.010,00	-6.000,00	31.510,00	-37.510,00

**Teilergebnishaushalt**

Ertrags- und Aufwandsarten (gemäß § 4 Absatz 10 i.V.m. § 2 Absatz 1 GemHVO-Doppik)	Ergebnis des		Ansätze des		Plandaten		Plandaten	
	Vorvorjahres		Vorjahres		1. Folgejahr		2. Folgejahr	
	1	2	3	4	5	6		
1 + Steuern und ähnliche Abgaben	0,00	0	0	0	0	0	0	0
2 + Zuwendungen, allgemeine Umlagen und sonstige Transfererträge	0,00	0	0	0	0	0	0	0
3 + Erträge der sozialen Sicherung	0,00	0	0	0	0	0	0	0
4 + Öffentlich-rechtliche Leistungsentgelte	119.495,90	126.000	120.000	120.000	120.000	120.000	120.000	120.000
5.7.3.02.43292000 Beteiligung Essenskosten	119.495,90	126.000	120.000	120.000	120.000	120.000	120.000	120.000
5 + Privatrechtliche Leistungsentgelte	0,00	0	0	0	0	0	0	0
6 + Kostenerstattungen und Kostenumlagen	0,00	0	0	0	0	0	0	0
5.7.3.02.44290000 Kostenerstattungen und Kostenumlagen von Sonstigen	0,00	0	0	0	0	0	0	0
7 + Erhöhung des Bestandes an fertigen und unfertigen Erzeugnissen	0,00	0	0	0	0	0	0	0
- Verminderung des Bestandes an fertigen und unfertigen Erzeugnissen	0,00	0	0	0	0	0	0	0
8 + Andere aktivierte Eigenleistungen	0,00	0	0	0	0	0	0	0
9 + Sonstige laufende Erträge	0,00	0	0	0	0	0	0	0
10 Summe der laufenden Erträge aus Verwaltungstätigkeit	119.495,90	126.000	120.000	120.000	120.000	120.000	120.000	120.000
11 - Personalaufwendungen	66.055,77	67.000	86.300	88.000	89.700	91.500		
5.7.3.02.50221000 Arbeitnehmer Dienstbezüge	54.133,26	55.000	69.900	71.300	72.700	74.150		
5.7.3.02.50320000 Beiträge zu Versorgungskassen Arbeitnehmer	1.262,25	1.300	2.300	2.350	2.400	2.450		
5.7.3.02.50420000 Beiträge zur gesetzlichen Sozialversicherung Arbeitnehmer	10.660,26	10.700	14.100	14.350	14.600	14.900		
12 - Versorgungsaufwendungen	0,00	0	0	0	0	0		
13 - Aufwendungen für Sach- und Dienstleistungen	53.220,02	56.800	67.200	66.000	66.000	66.000		
5.7.3.02.52210000 Aufwendungen Abfall	402,72	400	500	500	500	500		
5.7.3.02.52220000 Aufwendungen Abwasser	40,61	100	100	100	100	100		
5.7.3.02.52260000 Aufwendungen Strom	3.525,43	3.800	3.500	3.600	3.600	3.600		
5.7.3.02.52270000 Aufwendungen Wasser	165,96	200	200	200	200	200		
5.7.3.02.52290000 Aufwendungen Sonstige	0,00	100	100	100	100	100		
5.7.3.02.52313000 Unterhaltung der Gebäude einschließlich der Bestandteile, die dem Gebäude zuzure	510,43	2.000	1.000	1.000	1.000	1.000		
5.7.3.02.52351000 Fahrzeugunterhaltung Wartungs- und Instandsetzungskosten	392,58	1.000	2.000	1.000	1.000	1.000		
5.7.3.02.52352000 Fahrzeugunterhaltung Betriebs- und Schmierstoffe	1.910,29	2.100	2.500	2.500	2.500	2.500		

Hauptproduktbereich	5	Gestaltung Umwelt	verantwortlich:	Frau Ellgoth
Produktbereich	5.7	Wirtschaft und Tourismus	zuständig:	Frau Häusler
Produktgruppe	5.7.3	allgemeine Einrichtungen u Unternehmen		intern
Produkt	5.7.3.02	allgemeine Einrichtungen - Küche -	Rechtsbindung:	freiwillig
			Produktmerkmal:	sonstige

## Teilergebnishaushalt

Ertrags- und Aufwandsarten (gemäß § 4 Absatz 10 i.V.m. § 2 Absatz 1 GemHVO-Doppik)		Ergebnis des Vorjahres	Ansätze des Vorjahres	Ansatz des Haushaltsjahres	Plandaten 1. Folgejahr	Plandaten 2. Folgejahr	Plandaten 3. Folgejahr
		1	2	3	4	5	6
5.7.3.02.52353000	Fahrzeugunterhaltung Reifen	345,74	300	300	300	300	300
5.7.3.02.52370000	Unterhaltung der Betriebs- und Geschäftsausstattung	19,04	500	500	200	200	200
5.7.3.02.52380000	Geringwertige Geräte, Ausstattungs-, Ausrüstungs- und sonstige Gebrauchsgegenstä	59,71	500	500	500	500	500
5.7.3.02.52420000	Essenskosten	45.170,70	45.000	55.000	55.000	55.000	55.000
5.7.3.02.52490000	Sonstige Aufwendungen für Sachleistungen und Verbrauchsmittel	676,81	800	1.000	1.000	1.000	1.000
14	- Abschreibungen auf immaterielle Vermögensgegenstände des Anlagevermögens	169,90	170	170	170	170	170
5.7.3.02.53490000	Abschreibungen auf bebaute Grundstücke mit sonstigen Gebäuden	0,00	0	0	0	0	0
5.7.3.02.53853000	Abschreibungen auf Geschäftsausstattung	169,90	170	170	170	170	170
15	- Abschreibungen auf Vermögensgegenstände des Umlaufvermögens	0,00	0	0	0	0	0
16	- Zuwendungen, Umlagen und sonstige Transferaufwendungen	0,00	0	0	0	0	0
5.7.3.02.54430000	Allgemeine Umlagen an Zweckverbände	0,00	0	0	0	0	0
17	- Aufwendungen der sozialen Sicherung	0,00	0	0	0	0	0
18	- Sonstige laufende Aufwendungen	1.748,01	2.040	3.850	3.600	3.650	3.700
5.7.3.02.56131000	Aufwendungen für übernommene Reisekosten für Dienstreisen und Dienstgänge Fahrtk	0,00	0	1.200	1.200	1.200	1.200
5.7.3.02.56341000	Fernmeldegebühren	286,21	300	300	300	300	300
5.7.3.02.56411000	Gebäudeversicherungen	0,00	100	100	100	100	100
5.7.3.02.56412000	Kfz-Versicherungen	428,67	540	650	650	650	650
5.7.3.02.56414000	Unfallversicherungen	464,94	500	1.000	750	800	850
5.7.3.02.56419000	Sonstige Versicherungen	467,19	500	500	500	500	500
5.7.3.02.56820000	Kraftfahrzeugsteuer	101,00	100	100	100	100	100
19	Summe der laufenden Aufwendungen aus Verwaltungstätigkeit	121.193,70	126.010	157.520	157.770	159.520	161.370
20	Laufendes Ergebnis aus Verwaltungstätigkeit	-1.697,80	-10	-37.520	-37.770	-39.520	-41.370
21	+ Zinserträge und sonstige Finanzerträge	0,00	0	0	0	0	0
22	- Zinsaufwendungen und sonstige Finanzaufwendungen	0,00	0	0	0	0	0
23	Finanzergebnis	0,00	0	0	0	0	0
24	Ordentliches Ergebnis	-1.697,80	-10	-37.520	-37.770	-39.520	-41.370
25	+ Außerordentliche Erträge	0,00	0	0	0	0	0
26	- Außerordentliche Aufwendungen	0,00	0	0	0	0	0
27	Außerordentliches Ergebnis	0,00	0	0	0	0	0
28	Jahreserg. des Teilhaushaltes vor Verrech. der internen Leistungsbeziehungen	-1.697,80	-10	-37.520	-37.770	-39.520	-41.370
29	+ Erträge aus internen Leistungsbeziehungen	0,00	0	0	0	0	0

Hauptproduktbereich	5	Gestaltung Umwelt	verantwortlich:	Frau Ellgoth
Produktbereich	5.7	Wirtschaft und Tourismus	zuständig:	Frau Häusler
Produktgruppe	5.7.3	allgemeine Einrichtungen u Unternehmen		intern
Produkt	5.7.3.02	allgemeine Einrichtungen - Küche -	Rechtsbindung:	freiwillig
			Produktmerkmal:	sonstige

Teilergebnishaushalt

Ertrags- und Aufwandsarten (gemäß § 4 Absatz 10 i.V.m. § 2 Absatz 1 GemHVO-Doppik)	Ergebnis des Vorvorjahres	Ansätze des Vorjahres	Ansatz des Haushaltsjahres	Plandaten 1. Folgejahr	Plandaten 2. Folgejahr	Plandaten 3. Folgejahr
	1	2	3	4	5	6
30 - Aufwendungen aus internen Leistungsbeziehungen	0,00	0	0	0	0	0
31 Saldo der Erträge und Aufwendungen aus internen Leistungsbeziehungen	0,00	0	0	0	0	0
32 Jahreserg. des Teilhaushaltes nach Verrech. der internen Leistungsbeziehungen	-1.697,80	-10	-37.520	-37.770	-39.520	-41.370

Hauptproduktbereich	5	Gestaltung Umwelt	verantwortlich:	Frau Ellgoth
Produktbereich	5.7	Wirtschaft und Tourismus	zuständig:	Frau Häusler
Produktgruppe	5.7.3	allgemeine Einrichtungen u Unternehmen		intern
Produkt	5.7.3.02	allgemeine Einrichtungen - Küche -	Rechtsbindung:	freiwillig
			Produktmerkmal:	sonstige

## Teilfinanzhaushalt

	Ein- und Auszahlungsarten (gem. § 4 Absatz 12 GemHVO-Doppik)	Ergebnis des	Ansätze des	Ansatz des	Plandaten 1.	Plandaten 2.	Plandaten 3.
		Vorvorjahres	Vorjahres	Haushaltsjahres	Folgejahr	Folgejahr	Folgejahr
		1	2	3	4	5	6
1	Saldo der laufenden Ein- und Auszahlungen aus Verwaltungstätigkeit	-2.485,50	160	-37.350	-37.600	-39.350	-41.200
2	Saldo der Zins- und sonstigen Finanzein- und auszahlungen	0,00	0	0	0	0	0
3	Saldo der ordentlichen Ein- und Auszahlungen	-2.485,50	160	-37.350	-37.600	-39.350	-41.200
4	Saldo der außerordentlichen Ein- und Auszahlungen	0,00	0	0	0	0	0
5	Saldo d. ord. u. außerord. Ein- u. Auszahl. vor Verr. der internen Leistungsb.	-2.485,50	160	-37.350	-37.600	-39.350	-41.200
6	Saldo der Ein- und Auszahlungen aus internen Leistungsbeziehungen	0,00	0	0	0	0	0
7	Saldo d. ordentl. u. außerord. Ein- u. Auszahl. n. Verrech. d. inter. Leistungsb	-2.485,50	160	-37.350	-37.600	-39.350	-41.200
8	+ Einzahlungen aus Investitionszuwendungen	0,00	0	0	0	0	0
9	+ Einzahlungen aus Beiträgen und ähnlichen Entgelten	0,00	0	0	0	0	0
10	+ Einzahlungen aus immateriellen Vermögensgegenständen	0,00	0	0	0	0	0
11	+ Einzahlungen aus Sachanlagen	0,00	0	0	0	0	0
12	+ Einzahlungen aus Finanzanlagen	0,00	0	0	0	0	0
13	+ Einzahlungen aus sonstigen Ausleihungen und Kreditgewährungen	0,00	0	0	0	0	0
14	+ Einzahlungen aus Vorräten	0,00	0	0	0	0	0
	+ Sonstige Investitionseinzahlungen	0,00	0	0	0	0	0
15	Summe der Einzahlungen aus Investitionstätigkeit	0,00	0	0	0	0	0
16	- Auszahlungen für immaterielle Vermögensgegenstände	0,00	0	0	0	0	0
17	- Auszahlungen für Sachanlagen	0,00	2.500	6.000	0	0	0
	5.7.3.02/0001.78572000 Auszahlungen für bewegliche Sachen des Anlagevermögens unterhalb der Wertgrenze	0,00	0	0	0	0	0
	5.7.3.02/0002.78571000 Auszahlungen für bewegliche Sachen des Anlagevermögens oberhalb der Wertgrenze i	0,00	2.500	6.000	0	0	0
18	- Auszahlungen für Finanzanlagen	0,00	0	0	0	0	0
19	- Auszahlungen für sonstige Ausleihungen und Kreditgewährungen	0,00	0	0	0	0	0
20	- Auszahlungen für Vorräte	0,00	0	0	0	0	0
	- Sonstige Investitionsauszahlungen	0,00	0	0	0	0	0
21	Summe der Auszahlungen aus Investitionstätigkeit	0,00	2.500	6.000	0	0	0
22	Saldo der Ein- und Auszahlungen aus Investitionstätigkeit	0,00	-2.500	-6.000	0	0	0
23	Finanzmittelüberschuss/-fehlbetrag des Teilhaushaltes	-2.485,50	-2.340	-43.350	-37.600	-39.350	-41.200

Hauptproduktbereich	6	Zentrale Finanzleistung	verantwortlich:	Frau Gutglück
Produktbereich	6.1	Allgemeine Finanzwirtschaft	zuständig:	Frau Furth
Produktgruppe	6.1.1	Steuern, allgemeine Zuweisungen, allgemeine Umlagen		intern
Produkt	6.1.1.00	Steuern, Zuweisungen Umlagen	Rechtsbindung:	funktional
			Produktmerkmal:	wesentliche

**Beschreibung**

Steuern, Zuweisungen aus dem Finanzausgleichsgesetz; Amts und Kreisumlage, sonstige Zuweisungen sowie Umlagen die keinem Produkt zugeordnet werden können

**Auftrag**

GemHVO, KV M-V, FAG M-V, Steuergesetze, AO; K

**Zielgruppe**

eigene Kommune

Finanzen in €						
	Einzahlungen	Auszahlungen	Liquiditätssaldo	Erträge	Aufwendungen	Ergebnis
Haushaltsvorjahr	213.970,00	145.860,00	68.110,00	206.420,00	145.860,00	60.560,00
Haushaltsjahr	225.295,00	146.320,00	78.975,00	217.670,00	146.320,00	71.350,00
Veränderung gegenüber dem Vorjahr	11.325,00	460,00	10.865,00	11.250,00	460,00	10.790,00

Hauptproduktbereich	6	Zentrale Finanzleistung	verantwortlich:	Frau Gutglück
Produktbereich	6.1	Allgemeine Finanzwirtschaft	zuständig:	Frau Furth
Produktgruppe	6.1.1	Steuern, allgemeine Zuweisungen, allgemeine Umlagen		intern
Produkt	6.1.1.00	Steuern, Zuweisungen Umlagen	Rechtsbindung:	funktional
			Produktmerkmal:	wesentliche

## Teilergebnishaushalt

Ertrags- und Aufwandsarten (gemäß § 4 Absatz 10 i.V.m. § 2 Absatz 1 GemHVO-Doppik)		Ergebnis des Vorvorjahres	Ansätze des Vorjahres	Ansatz des Haushaltsjahres	Plandaten 1. Folgejahr	Plandaten 2. Folgejahr	Plandaten 3. Folgejahr
		1	2	3	4	5	6
1	+ Steuern und ähnliche Abgaben	91.152,70	91.750	106.670	104.500	107.650	109.650
	6.1.1.00.40110000 Grundsteuer A	12.319,14	12.300	12.600	12.600	12.600	12.600
	6.1.1.00.40120000 Grundsteuer B	18.416,07	18.400	18.400	18.400	18.400	18.400
	6.1.1.00.40121000 GST B v. Fremdschuldern	0,00	0	0	0	0	0
	6.1.1.00.40122000 GST B f.gem.eigene Grundst.	1.249,65	1.300	1.100	1.100	1.100	1.100
	6.1.1.00.40131000 Gewerbesteuerzahlungen laufendes Jahr	4.723,75	3.000	8.700	3.000	3.000	3.000
	6.1.1.00.40210000 Gemeindeanteil an der Einkommensteuer	42.919,08	44.700	53.325	56.900	60.000	62.000
	6.1.1.00.40220000 Gemeindeanteil an der Umsatzsteuer	1.838,75	1.920	1.925	1.950	2.000	2.000
	6.1.1.00.40320000 Sonstige Gemeindesteuern Hundesteuer	1.243,93	1.200	1.050	1.050	1.050	1.050
	6.1.1.00.40521000 Ausgleichsleistungen vom Land Familienleistungsausgleich	8.442,33	8.930	9.570	9.500	9.500	9.500
2	+ Zuwendungen, allgemeine Umlagen und sonstige Transfererträge	119.547,01	114.620	111.000	110.000	110.000	110.000
	6.1.1.00.41111000 Schlüsselzuweisungen vom Land Schlüsselzuweisung	119.547,01	114.620	111.000	110.000	110.000	110.000
3	+ Erträge der sozialen Sicherung	0,00	0	0	0	0	0
4	+ Öffentlich-rechtliche Leistungsentgelte	0,00	0	0	0	0	0
5	+ Privatrechtliche Leistungsentgelte	0,00	0	0	0	0	0
6	+ Kostenerstattungen und Kostenumlagen	0,00	0	0	0	0	0
7	+ Erhöhung des Bestandes an fertigen und unfertigen Erzeugnissen	0,00	0	0	0	0	0
	- Verminderung des Bestandes an fertigen und unfertigen Erzeugnissen	0,00	0	0	0	0	0
8	+ Andere aktivierte Eigenleistungen	0,00	0	0	0	0	0
9	+ Sonstige laufende Erträge	-65,00	0	0	0	0	0
	6.1.1.00.46220000 Säumniszuschläge, Mahngebühren, Zustellungsgebühren und u.a.	-65,00	0	0	0	0	0
10	<b>Summe der laufenden Erträge aus Verwaltungstätigkeit</b>	<b>210.634,71</b>	<b>206.370</b>	<b>217.670</b>	<b>214.500</b>	<b>217.650</b>	<b>219.650</b>
11	- Personalaufwendungen	0,00	0	0	0	0	0
12	- Versorgungsaufwendungen	0,00	0	0	0	0	0
13	- Aufwendungen für Sach- und Dienstleistungen	0,00	0	0	0	0	0
14	- Abschreibungen auf immaterielle Vermögensgegenstände des Anlagevermögens	0,00	0	0	0	0	0
15	- Abschreibungen auf Vermögensgegenstände des Umlaufvermögens	0,00	0	0	0	0	0
16	- Zuwendungen, Umlagen und sonstige Transferaufwendungen	135.422,03	145.860	146.220	150.350	150.350	150.350
	6.1.1.00.54310000 Aufwendungen wegen Gewerbesteuerumlage	797,93	350	1.000	350	350	350
	6.1.1.00.54421000 Allgemeine Umlagen an Landkreise	88.398,25	97.590	103.020	100.000	100.000	100.000
	6.1.1.00.54422000 Allgemeine Umlagen an Amt oder geschäftsführende Gemeinde	46.225,85	47.920	42.200	50.000	50.000	50.000
17	- Aufwendungen der sozialen Sicherung	0,00	0	0	0	0	0
18	- Sonstige laufende Aufwendungen	8.486,46	0	0	0	0	0

Hauptproduktbereich	6	Zentrale Finanzleistung	verantwortlich:	Frau Gutglück
Produktbereich	6.1	Allgemeine Finanzwirtschaft	zuständig:	Frau Furth
Produktgruppe	6.1.1	Steuern, allgemeine Zuweisungen, allgemeine Umlagen		intern
Produkt	6.1.1.00	Steuern, Zuweisungen Umlagen	Rechtsbindung:	funktional
			Produktmerkmal:	wesentliche

## Teilergebnishaushalt

Ertrags- und Aufwandsarten (gemäß § 4 Absatz 10 i.V.m. § 2 Absatz 1 GemHVO-Doppik)		Ergebnis des Vorvorjahres	Ansätze des Vorjahres	Ansatz des Haushaltsjahres	Plandaten 1. Folgejahr	Plandaten 2. Folgejahr	Plandaten 3. Folgejahr
		1	2	3	4	5	6
6.1.1.00.56551100	EWB aus Niederschlagung	8.486,46	0	0	0	0	0
19	Summer der laufenden Aufwendungen aus Verwaltungstätigkeit	143.908,49	145.860	146.220	150.350	150.350	150.350
20	Laufendes Ergebnis aus Verwaltungstätigkeit	66.726,22	60.510	71.450	64.150	67.300	69.300
21	+ Zinserträge und sonstige Finanzerträge	32,00	50	0	0	0	0
6.1.1.00.47920000	Vollverzinsung aus Gewerbesteuer	32,00	50	0	0	0	0
22	- Zinsaufwendungen und sonstige Finanzaufwendungen	0,00	0	100	0	0	0
6.1.1.00.57910000	Sonstige Zinsen und sonstige Finanzaufwendungen aus der Vollverzinsung der Gewer	0,00	0	100	0	0	0
23	Finanzergebnis	32,00	50	-100	0	0	0
24	Ordentliches Ergebnis	66.758,22	60.560	71.350	64.150	67.300	69.300
25	+ Außerordentliche Erträge	0,00	0	0	0	0	0
26	- Außerordentliche Aufwendungen	0,00	0	0	0	0	0
27	Außerordentliches Ergebnis	0,00	0	0	0	0	0
28	Jahreserg. des Teilhaushaltes vor Verrech. der internen Leistungsbeziehungen	66.758,22	60.560	71.350	64.150	67.300	69.300
29	+ Erträge aus internen Leistungsbeziehungen	0,00	0	0	0	0	0
30	- Aufwendungen aus internen Leistungsbeziehungen	0,00	0	0	0	0	0
31	Saldo der Erträge und Aufwendungen aus internen Leistungsbeziehungen	0,00	0	0	0	0	0
32	Jahreserg. des Teilhaushaltes nach Verrech. der internen Leistungsbeziehungen	66.758,22	60.560	71.350	64.150	67.300	69.300

Hauptproduktbereich	6	Zentrale Finanzleistung	verantwortlich:	Frau Gutglück
Produktbereich	6.1	Allgemeine Finanzwirtschaft	zuständig:	Frau Furth
Produktgruppe	6.1.1	Steuern, allgemeine Zuweisungen, allgemeine Umlagen		intern
Produkt	6.1.1.00	Steuern, Zuweisungen Umlagen	Rechtsbindung:	funktional
			Produktmerkmal:	wesentliche

Teilfinanzhaushalt						
Ein- und Auszahlungsarten (gem. § 4 Absatz 12 GemHVO-Doppik)	Ergebnis des Vorvorjahres	Ansätze des Vorjahres	Ansatz des Haushaltsjahres	Plandaten 1. Folgejahr	Plandaten 2. Folgejahr	Plandaten 3. Folgejahr
	1	2	3	4	5	6
1 Saldo der laufenden Ein- und Auszahlungen aus Verwaltungstätigkeit	77.464,57	59.210	71.450	62.850	66.000	69.300
2 Saldo der Zins- und sonstigen Finanzein- und auszahlungen	70,00	50	-100	0	0	0
3 Saldo der ordentlichen Ein- und Auszahlungen	77.534,57	59.260	71.350	62.850	66.000	69.300
4 Saldo der außerordentlichen Ein- und Auszahlungen	0,00	0	0	0	0	0
5 Saldo d. ord. u. außerord. Ein- u. Auszahl. vor Verr. der internen Leistungsbeziehungsb.	77.534,57	59.260	71.350	62.850	66.000	69.300
6 Saldo der Ein- und Auszahlungen aus internen Leistungsbeziehungen	0,00	0	0	0	0	0
7 Saldo d. ordentl. u. außerord. Ein- u. Auszahl. n. Verrech. d. inter. Leistungsbeziehungsb.	77.534,57	59.260	71.350	62.850	66.000	69.300
8 + Einzahlungen aus Investitionszuwendungen	4.981,13	8.850	7.625	7.525	4.500	4.500
6.1.1.00/0009.68142000 Einzahlungen aus Investitionszuwendungen vom Land	0,00	4.050	3.025	3.025	0	0
6.1.1.00/0010.68142000 Investive Schlüsselzuweisungen	4.981,13	4.800	4.600	4.500	4.500	4.500
9 + Einzahlungen aus Beiträgen und ähnlichen Entgelten	0,00	0	0	0	0	0
10 + Einzahlungen aus immateriellen Vermögensgegenständen	0,00	0	0	0	0	0
11 + Einzahlungen aus Sachanlagen	0,00	0	0	0	0	0
12 + Einzahlungen aus Finanzanlagen	0,00	0	0	0	0	0
13 + Einzahlungen aus sonstigen Ausleihungen und Kreditgewährungen	0,00	0	0	0	0	0
14 + Einzahlungen aus Vorräten	0,00	0	0	0	0	0
+ Sönstige Investitionseinzahlungen	0,00	0	0	0	0	0
15 Summe der Einzahlungen aus Investitionstätigkeit	4.981,13	8.850	7.625	7.525	4.500	4.500
16 - Auszahlungen für immaterielle Vermögensgegenstände	0,00	0	0	0	0	0
17 - Auszahlungen für Sachanlagen	0,00	0	0	0	0	0
18 - Auszahlungen für Finanzanlagen	0,00	0	0	0	0	0
19 - Auszahlungen für sonstige Ausleihungen und Kreditgewährungen	0,00	0	0	0	0	0
20 - Auszahlungen für Vorräte	0,00	0	0	0	0	0
- Sönstige Investitionsauszahlungen	0,00	0	0	0	0	0
21 Summe der Auszahlungen aus Investitionstätigkeit	0,00	0	0	0	0	0
22 Saldo der Ein- und Auszahlungen aus Investitionstätigkeit	4.981,13	8.850	7.625	7.525	4.500	4.500
23 Finanzmittelüberschuss/-fehlbetrag des Teilhaushaltes	82.515,70	68.110	78.975	70.375	70.500	73.800

Hauptproduktbereich	6	Zentrale Finanzleistung	verantwortlich:	Frau Gutglück
Produktbereich	6.1	Allgemeine Finanzwirtschaft	zuständig:	Frau Furth
Produktgruppe	6.1.2	sonstige allgemeine Finanzwirtschaft		intern
Produkt	6.1.2.00	sonstige allgemeine Finanzwirtschaft	Rechtsbindung:	funktional
			Produktmerkmal:	wesentliche

**Beschreibung**

Steuern, Zuweisungen aus dem Finanzausgleichsgesetz; Amts und Kreisumlage, sonstige Zuweisungen sowie Umlagen die keinem Produkt zugeordnet werden können

**Auftrag**

GemHVO, KV M-V, FAG M-V, Steuergesetze, AO; KAG M-V; Bewertungsgesetze; Verträge

**Zielgruppe**

eigene Kommune

**Finanzen in €**

	Einzahlungen	Auszahlungen	Liquiditätssaldo	Erträge	Aufwendungen	Ergebnis
Haushaltsvorjahr	100.945,00	8.080,00	92.865,00	4.800,00	3.160,00	1.640,00
Haushaltsjahr	110.009,00	7.975,00	102.034,00	17.080,00	3.000,00	14.080,00
Veränderung gegenüber dem Vorjahr	9.064,00	-105,00	9.169,00	12.280,00	-160,00	12.440,00

Hauptproduktbereich	6	Zentrale Finanzleistung	verantwortlich:	Frau Gutglück
Produktbereich	6.1	Allgemeine Finanzwirtschaft	zuständig:	Frau Furth
Produktgruppe	6.1.2	sonstige allgemeine Finanzwirtschaft		intern
Produkt	6.1.2.00	sonstige allgemeine Finanzwirtschaft	Rechtsbindung:	funktional
			Produktmerkmal:	wesentliche

## Teilergebnishaushalt

Ertrags- und Aufwandsarten (gemäß § 4 Absatz 10 i.V.m. § 2 Absatz 1 GemHVO-Doppik)		Ergebnis des Vorvorjahres	Ansätze des Vorjahres	Ansatz des Haushaltsjahres	Plandaten 1. Folgejahr	Plandaten 2. Folgejahr	Plandaten 3. Folgejahr
		1	2	3	4	5	6
1	+ Steuern und ähnliche Abgaben	0,00	0	0	0	0	0
2	+ Zuwendungen, allgemeine Umlagen und sonstige Transfererträge	0,00	0	0	0	0	0
3	+ Erträge der sozialen Sicherung	0,00	0	0	0	0	0
4	+ Öffentlich-rechtliche Leistungsentgelte	0,00	0	0	0	0	0
5	+ Privatrechtliche Leistungsentgelte	0,00	0	0	0	0	0
6	+ Kostenerstattungen und Kostenumlagen	0,00	0	0	0	0	0
7	+ Erhöhung des Bestandes an fertigen und unfertigen Erzeugnissen	0,00	0	0	0	0	0
	- Verminderung des Bestandes an fertigen und unfertigen Erzeugnissen	0,00	0	0	0	0	0
8	+ Andere aktivierte Eigenleistungen	0,00	0	0	0	0	0
9	+ Sonstige laufende Erträge	0,00	0	0	0	0	0
	6.1.2.00.46220000 Säumniszuschläge, Mahngebühren, Zustellungsgebühren und u.a.	0,00	0	0	0	0	0
10	<b>Summe der laufenden Erträge aus Verwaltungstätigkeit</b>	<b>0,00</b>	<b>0</b>	<b>0</b>	<b>0</b>	<b>0</b>	<b>0</b>
11	- Personalaufwendungen	0,00	0	0	0	0	0
12	- Versorgungsaufwendungen	0,00	0	0	0	0	0
13	- Aufwendungen für Sach- und Dienstleistungen	0,00	0	0	0	0	0
14	- Abschreibungen auf immaterielle Vermögensgegenstände des Anlagevermögens	0,00	0	0	0	0	0
15	- Abschreibungen auf Vermögensgegenstände des Umlaufvermögens	0,00	0	0	0	0	0
16	- Zuwendungen, Umlagen und sonstige Transferaufwendungen	0,00	0	0	0	0	0
17	- Aufwendungen der sozialen Sicherung	0,00	0	0	0	0	0
18	- Sonstige laufende Aufwendungen	0,00	0	0	0	0	0
	6.1.2.00.56413000 Haftpflichtversicherungen	0,00	0	0	0	0	0
19	<b>Summe der laufenden Aufwendungen aus Verwaltungstätigkeit</b>	<b>0,00</b>	<b>0</b>	<b>0</b>	<b>0</b>	<b>0</b>	<b>0</b>
20	<b>Laufendes Ergebnis aus Verwaltungstätigkeit</b>	<b>0,00</b>	<b>0</b>	<b>0</b>	<b>0</b>	<b>0</b>	<b>0</b>
21	+ Zinserträge und sonstige Finanzerträge	133,93	0	0	0	0	0
	6.1.2.00.47151000 Zinserträge von inländischen Banken	121,45	0	0	0	0	0
	6.1.2.00.47152000 Zinserträge von inländischen Sparkassen	0,00	0	0	0	0	0
	6.1.2.00.47210000 Zinsen aus Stundungen und Verrentungen	12,48	0	0	0	0	0
22	- Zinsaufwendungen und sonstige Finanzaufwendungen	2.976,02	3.160	3.000	2.860	2.700	2.550
	6.1.2.00.57420000 Zinsaufwendungen und sonstige Finanzaufwendungen an das Land	0,00	0	0	0	0	0
	6.1.2.00.57450000 Zinsaufwendungen und sonstige Finanzaufwendungen an Anstalten des öffentlichen R	282,92	260	0	0	0	0
	6.1.2.00.57499000 Zinsaufwendungen und sonstige Finanzaufwendungen an den sonstigen öffentlichen B	0,00	0	0	0	0	0

Hauptproduktbereich	6	Zentrale Finanzleistung	verantwortlich:	Frau Gutglück
Produktbereich	6.1	Allgemeine Finanzwirtschaft	zuständig:	Frau Furth
Produktgruppe	6.1.2	sonstige allgemeine Finanzwirtschaft		intern
Produkt	6.1.2.00	sonstige allgemeine Finanzwirtschaft	Rechtsbindung:	funktional
			Produktmerkmal:	wesentliche

## Teilergebnishaushalt

Ertrags- und Aufwandsarten (gemäß § 4 Absatz 10 i.V.m. § 2 Absatz 1 GemHVO-Doppik)		Ergebnis des Vorvorjahres	Ansätze des Vorjahres	Ansatz des Haushaltsjahres	Plandaten 1. Folgejahr	Plandaten 2. Folgejahr	Plandaten 3. Folgejahr
		1	2	3	4	5	6
6.1.2.00.57511000	ZinsAufw u Sonst FinanzAufw an d inländischen Geldmarkt an inländische Kreditins	2.693,10	2.600	2.700	2.560	2.400	2.250
6.1.2.00.57512000	ZinsAufw u Sonst FinanzAufw an d inländischen Geldmarkt an inländische Kreditins	0,00	0	0	0	0	0
6.1.2.00.57519000	ZinsAufw u Sonst FinanzAufw a d inländ Geldmarkt a inl Kredinst a Sonst inländis	0,00	0	0	0	0	0
6.1.2.00.57990000	Sollzinsen	0,00	300	300	300	300	300
23	Finanzergebnis	-2.842,09	-3.160	-3.000	-2.860	-2.700	-2.550
24	Ordentliches Ergebnis	-2.842,09	-3.160	-3.000	-2.860	-2.700	-2.550
25	+ Außerordentliche Erträge	0,00	0	0	0	0	0
26	- Außerordentliche Aufwendungen	0,00	0	0	0	0	0
27	Außerordentliches Ergebnis	0,00	0	0	0	0	0
28	Jahreserg. des Teilhaushaltes vor Verrech. der internen Leistungsbeziehungen	-2.842,09	-3.160	-3.000	-2.860	-2.700	-2.550
29	+ Erträge aus internen Leistungsbeziehungen	0,00	0	0	0	0	0
30	- Aufwendungen aus internen Leistungsbeziehungen	0,00	0	0	0	0	0
31	Saldo der Erträge und Aufwendungen aus internen Leistungsbeziehungen	0,00	0	0	0	0	0
32	Jahreserg. des Teilhaushaltes nach Verrech. der internen Leistungsbeziehungen	-2.842,09	-3.160	-3.000	-2.860	-2.700	-2.550

Hauptproduktbereich	6	Zentrale Finanzleistung	verantwortlich:	Frau Gutglück
Produktbereich	6.1	Allgemeine Finanzwirtschaft	zuständig:	Frau Furth
Produktgruppe	6.1.2	sonstige allgemeine Finanzwirtschaft		intern
Produkt	6.1.2.00	sonstige allgemeine Finanzwirtschaft	Rechtsbindung:	funktional
			Produktmerkmal:	wesentliche

## Teilfinanzhaushalt

Ein- und Auszahlungsarten (gem. § 4 Absatz 12 GemHVO-Doppik)	Ergebnis des Vorvorjahres	Ansätze des Vorjahres	Ansatz des Haushaltsjahres	Plandaten 1. Folgejahr	Plandaten 2. Folgejahr	Plandaten 3. Folgejahr
	1	2	3	4	5	6
1 Saldo der laufenden Ein- und Auszahlungen aus Verwaltungstätigkeit	0,00	0	0	0	0	0
2 Saldo der Zins- und sonstigen Finanzein- und auszahlungen	-2.858,73	-3.160	-3.000	-2.860	-2.700	-2.550
3 Saldo der ordentlichen Ein- und Auszahlungen	-2.858,73	-3.160	-3.000	-2.860	-2.700	-2.550
4 Saldo der außerordentlichen Ein- und Auszahlungen	0,00	0	0	0	0	0
5 Saldo d. ord. u. außerord. Ein- u. Auszahl. vor Verr. der internen Leistungsb.	-2.858,73	-3.160	-3.000	-2.860	-2.700	-2.550
6 Saldo der Ein- und Auszahlungen aus internen Leistungsbeziehungen	0,00	0	0	0	0	0
7 Saldo d. ordentl. u. außerord. Ein- u. Auszahl. n. Verrech. d. inter. Leistungsb	-2.858,73	-3.160	-3.000	-2.860	-2.700	-2.550
8 + Einzahlungen aus Investitionszuwendungen	0,00	0	0	0	0	0
9 + Einzahlungen aus Beiträgen und ähnlichen Entgelten	0,00	0	0	0	0	0
10 + Einzahlungen aus immateriellen Vermögensgegenständen	0,00	0	0	0	0	0
11 + Einzahlungen aus Sachanlagen	0,00	0	0	0	0	0
12 + Einzahlungen aus Finanzanlagen	0,00	0	0	0	0	0
13 + Einzahlungen aus sonstigen Ausleihungen und Kreditgewährungen	0,00	0	0	0	0	0
6.1.2.00/0005.68749000 Einzahlungen aus sonstigen Ausleihungen vom sonstigen öffentlichen Bereich	0,00	0	0	0	0	0
14 + Einzahlungen aus Vorräten	0,00	0	0	0	0	0
+ Sonstige Investitionseinzahlungen	0,00	0	0	0	0	0
15 Summe der Einzahlungen aus Investitionstätigkeit	0,00	0	0	0	0	0
16 - Auszahlungen für immaterielle Vermögensgegenstände	0,00	0	0	0	0	0
17 - Auszahlungen für Sachanlagen	0,00	0	0	0	0	0
18 - Auszahlungen für Finanzanlagen	0,00	0	0	0	0	0
19 - Auszahlungen für sonstige Ausleihungen und Kreditgewährungen	0,00	0	0	0	0	0
20 - Auszahlungen für Vorräte	0,00	0	0	0	0	0
- Sonstige Investitionsauszahlungen	0,00	0	0	0	0	0
21 Summe der Auszahlungen aus Investitionstätigkeit	0,00	0	0	0	0	0
22 Saldo der Ein- und Auszahlungen aus Investitionstätigkeit	0,00	0	0	0	0	0
23 Finanzmittelüberschuss/-fehlbetrag des Teilhaushaltes	-2.858,73	-3.160	-3.000	-2.860	-2.700	-2.550

Hauptproduktbereich	6	Zentrale Finanzleistung	verantwortlich:	Frau Gutglück
Produktbereich	6.2	Beteiligungen, Sondervermögen	zuständig:	Frau Furth
Produktgruppe	6.2.6	Beteiligungen, Anteile, Wertpapiere		intern
Produkt	6.2.6.00	Wertpapiere, Beteiligungen	Rechtsbindung:	funktional
			Produktmerkmal:	sonstige

Finanzen in €						
	Einzahlungen	Auszahlungen	Liquiditätssaldo	Erträge	Aufwendungen	Ergebnis
Haushaltsvorjahr	2.300,00	0,00	2.300,00	2.300,00	0,00	2.300,00
Haushaltsjahr	2.700,00	0,00	2.700,00	2.700,00	0,00	2.700,00
Veränderung gegenüber dem Vorjahr	400,00	0,00	400,00	400,00	0,00	400,00

## Teilergebnishaushalt

Ertrags- und Aufwandsarten (gemäß § 4 Absatz 10 i.V.m. § 2 Absatz 1 GemHVO-Doppik)		Ergebnis des Vorvorjahres	Ansätze des Vorjahres	Ansatz des Haushaltsjahres	Plandaten 1. Folgejahr	Plandaten 2. Folgejahr	Plandaten 3. Folgejahr
		1	2	3	4	5	6
1	+ Steuern und ähnliche Abgaben	0,00	0	0	0	0	0
2	+ Zuwendungen, allgemeine Umlagen und sonstige Transfererträge	0,00	0	0	0	0	0
3	+ Erträge der sozialen Sicherung	0,00	0	0	0	0	0
4	+ Öffentlich-rechtliche Leistungsentgelte	0,00	0	0	0	0	0
5	+ Privatrechtliche Leistungsentgelte	0,00	0	0	0	0	0
6	+ Kostenerstattungen und Kostenumlagen	0,00	0	0	0	0	0
7	+ Erhöhung des Bestandes an fertigen und unfertigen Erzeugnissen	0,00	0	0	0	0	0
	- Verminderung des Bestandes an fertigen und unfertigen Erzeugnissen	0,00	0	0	0	0	0
8	+ Andere aktivierte Eigenleistungen	0,00	0	0	0	0	0
9	+ Sonstige laufende Erträge	0,00	0	0	0	0	0
10	<b>Summe der laufenden Erträge aus Verwaltungstätigkeit</b>	<b>0,00</b>	<b>0</b>	<b>0</b>	<b>0</b>	<b>0</b>	<b>0</b>
11	- Personalaufwendungen	0,00	0	0	0	0	0
12	- Versorgungsaufwendungen	0,00	0	0	0	0	0
13	- Aufwendungen für Sach- und Dienstleistungen	0,00	0	0	0	0	0
14	- Abschreibungen auf immaterielle Vermögensgegenstände des Anlagevermögens	0,00	0	0	0	0	0
15	- Abschreibungen auf Vermögensgegenstände des Umlaufvermögens	0,00	0	0	0	0	0
16	- Zuwendungen, Umlagen und sonstige Transferaufwendungen	0,00	0	0	0	0	0
17	- Aufwendungen der sozialen Sicherung	0,00	0	0	0	0	0
18	- Sonstige laufende Aufwendungen	0,00	0	0	0	0	0
19	<b>Summe der laufenden Aufwendungen aus Verwaltungstätigkeit</b>	<b>0,00</b>	<b>0</b>	<b>0</b>	<b>0</b>	<b>0</b>	<b>0</b>
20	<b>Laufendes Ergebnis aus Verwaltungstätigkeit</b>	<b>0,00</b>	<b>0</b>	<b>0</b>	<b>0</b>	<b>0</b>	<b>0</b>
21	+ Zinserträge und sonstige Finanzerträge	2.358,37	2.300	2.700	2.700	2.700	2.700
	6.2.6.00.47810000 Finanzerträge aus Wertpapieren des Anlagevermögens	2.358,37	2.300	2.700	2.700	2.700	2.700
22	- Zinsaufwendungen und sonstige Finanzaufwendungen	0,00	0	0	0	0	0
23	<b>Finanzergebnis</b>	<b>2.358,37</b>	<b>2.300</b>	<b>2.700</b>	<b>2.700</b>	<b>2.700</b>	<b>2.700</b>
24	<b>Ordentliches Ergebnis</b>	<b>2.358,37</b>	<b>2.300</b>	<b>2.700</b>	<b>2.700</b>	<b>2.700</b>	<b>2.700</b>
25	+ Außerordentliche Erträge	0,00	0	0	0	0	0

Hauptproduktbereich	6	Zentrale Finanzleistung	verantwortlich:	Frau Gutglück
Produktbereich	6.2	Beteiligungen, Sondervermögen	zuständig:	Frau Furth
Produktgruppe	6.2.6	Beteiligungen, Anteile, Wertpapiere		intern
Produkt	6.2.6.00	Wertpapiere, Beteiligungen	Rechtsbindung:	funktional
			Produktmerkmal:	sonstige

## Teilergebnishaushalt

Ertrags- und Aufwandsarten (gemäß § 4 Absatz 10 i.V.m. § 2 Absatz 1 GemHVO-Doppik)	Ergebnis des	Ansätze des	Ansatz des	Plandaten 1.	Plandaten 2.	Plandaten 3.
	Vorvorjahres	Vorjahres	Haushaltsjahres	Folgejahr	Folgejahr	Folgejahr
	1	2	3	4	5	6
26 - Außerordentliche Aufwendungen	0,00	0	0	0	0	0
27 Außerordentliches Ergebnis	0,00	0	0	0	0	0
28 Jahreserg. des Teilhaushaltes vor Verrech. der internen Leistungsbeziehungen	2.358,37	2.300	2.700	2.700	2.700	2.700
29 + Erträge aus internen Leistungsbeziehungen	0,00	0	0	0	0	0
30 - Aufwendungen aus internen Leistungsbeziehungen	0,00	0	0	0	0	0
31 Saldo der Erträge und Aufwendungen aus internen Leistungsbeziehungen	0,00	0	0	0	0	0
32 Jahreserg. des Teilhaushaltes nach Verrech. der internen Leistungsbeziehungen	2.358,37	2.300	2.700	2.700	2.700	2.700

Hauptproduktbereich	6	Zentrale Finanzleistung	verantwortlich:	Frau Gutglück
Produktbereich	6.2	Beteiligungen, Sondervermögen	zuständig:	Frau Furth
Produktgruppe	6.2.6	Beteiligungen, Anteile, Wertpapiere		intern
Produkt	6.2.6.00	Wertpapiere, Beteiligungen	Rechtsbindung:	funktional
			Produktmerkmal:	sonstige

## Teilfinanzhaushalt

Ein- und Auszahlungsarten (gem. § 4 Absatz 12 GemHVO-Doppik)		Ergebnis des Vorvorjahres	Ansätze des Vorjahres	Ansatz des Haushaltsjahres	Plandaten 1. Folgejahr	Plandaten 2. Folgejahr	Plandaten 3. Folgejahr
		1	2	3	4	5	6
1	Saldo der laufenden Ein- und Auszahlungen aus Verwaltungstätigkeit	0,00	0	0	0	0	0
2	Saldo der Zins- und sonstigen Finanzein- und auszahlungen	2.358,37	2.300	2.700	2.700	2.700	2.700
3	Saldo der ordentlichen Ein- und Auszahlungen	2.358,37	2.300	2.700	2.700	2.700	2.700
4	Saldo der außerordentlichen Ein- und Auszahlungen	0,00	0	0	0	0	0
5	Saldo d. ord. u. außerord. Ein- u. Auszahl. vor Verr. der internen Leistungsb.	2.358,37	2.300	2.700	2.700	2.700	2.700
6	Saldo der Ein- und Auszahlungen aus internen Leistungsbeziehungen	0,00	0	0	0	0	0
7	Saldo d. ordentl. u. außerord. Ein- u. Auszahl. n. Verrech. d. inter. Leistungsb	2.358,37	2.300	2.700	2.700	2.700	2.700
8	+ Einzahlungen aus Investitionszuwendungen	0,00	0	0	0	0	0
9	+ Einzahlungen aus Beiträgen und ähnlichen Entgelten	0,00	0	0	0	0	0
10	+ Einzahlungen aus immateriellen Vermögensgegenständen	0,00	0	0	0	0	0
11	+ Einzahlungen aus Sachanlagen	0,00	0	0	0	0	0
12	+ Einzahlungen aus Finanzanlagen	0,00	0	0	0	0	0
13	+ Einzahlungen aus sonstigen Ausleihungen und Kreditgewährungen	0,00	0	0	0	0	0
14	+ Einzahlungen aus Vorräten	0,00	0	0	0	0	0
	+ Sonstige Investitionseinzahlungen	0,00	0	0	0	0	0
15	<b>Summe der Einzahlungen aus Investitionstätigkeit</b>	<b>0,00</b>	<b>0</b>	<b>0</b>	<b>0</b>	<b>0</b>	<b>0</b>
16	- Auszahlungen für immaterielle Vermögensgegenstände	0,00	0	0	0	0	0
17	- Auszahlungen für Sachanlagen	0,00	0	0	0	0	0
18	- Auszahlungen für Finanzanlagen	0,00	0	0	0	0	0
19	- Auszahlungen für sonstige Ausleihungen und Kreditgewährungen	0,00	0	0	0	0	0
20	- Auszahlungen für Vorräte	0,00	0	0	0	0	0
	- Sonstige Investitionsauszahlungen	0,00	0	0	0	0	0
21	<b>Summe der Auszahlungen aus Investitionstätigkeit</b>	<b>0,00</b>	<b>0</b>	<b>0</b>	<b>0</b>	<b>0</b>	<b>0</b>
22	Saldo der Ein- und Auszahlungen aus Investitionstätigkeit	0,00	0	0	0	0	0
23	<b>Finanzmittelüberschuss/-fehlbetrag des Teilhaushaltes</b>	<b>2.358,37</b>	<b>2.300</b>	<b>2.700</b>	<b>2.700</b>	<b>2.700</b>	<b>2.700</b>

# Stellenplan

Gemeinde Altenhagen

Stellenplan 2015 / B: Beschäftigte

lfd. Nr.	Bezeichnung der Stelle	Produkt	Anzahl	Vorjahr Bewertung	tats. Besetzung per 30.06. Vorjahr		laufende Haushaltsjahr		Bemerkungen
					Anzahl	Bewertung	Anzahl	Bewertung	
1	Köchin Kita	5.7.3.02	0,63	EG 2ü	0,63	EG 2ü	0,75	EG 2ü	30 Wochenstunden
2	Koch Kita	5.7.3.02	0,63	-	0,63	-	0,63	EG 1	vorher keine Tarifbindung
3	Köchin Kita	5.7.3.02	0,75	-	0,75	-	0,75	EG 1	vorher keine Tarifbindung
4	Köchin Kita	5.7.3.02	0,75	-	0,75	-	0,75	EG 1	vorher keine Tarifbindung

nachrichtlich: 2 geringfügig Beschäftigte

3 Bundesfreiwilligendienst

# **Vorläufige Eröffnungsbilanz zum 01.01.2012**

## Kontenschema Matrix

### Stand.-Kontensch. Bilanz Aktiva

(Bundesland 13)

	Verweis auf Anhang (lfd. Nr.) EUR	31.12. HHVorjahr 2010 EUR	31.12. Haushaltsjahr 2011 EUR	Veränderung gg. HHVorjahr EUR
	1	2	3	4
<b>AKTIVA</b>				
1. Anlagevermögen	0	0,00	1.013.694,04	1.013.694,04
1.1 Immaterielle Vermögensgegenstände	0	0,00	0,00	0,00
1.1.1 Gewerbliche Schutzrechte u. ähnl. Rechte und Werte, sowie Lizenzen	0	0,00	0,00	0,00
1.1.2 Geleistete Zuwendungen	0	0,00	0,00	0,00
1.1.3 Geleistete Investitionszuschüsse	0	0,00	0,00	0,00
1.1.4 Geschäfts- oder Firmenwert	0	0,00	0,00	0,00
1.1.5 Geleistete Anzahlungen auf immat. Vermögenswerte	0	0,00	0,00	0,00
1.2 Sachanlagen	0	0,00	921.904,66	921.904,66
1.2.1 Wald, Forsten	0	0,00	25,00	25,00
1.2.2 Sonstige unbebaute Grundstücke und grundstücksgleiche Rechte	0	0,00	59.175,40	59.175,40
1.2.3 Bebaute Grundstücke und grundstücksgleiche Rechte	0	0,00	240.245,81	240.245,81
1.2.4 Infrastrukturvermögen	0	0,00	621.466,73	621.466,73
1.2.5 Bauten auf fremden Grund und Boden	0	0,00	1,00	1,00
1.2.6 Kunstgegenstände, Denkmäler	0	0,00	0,00	0,00
1.2.7 Maschinen, techn. Anlagen, Fahrzeuge	0	0,00	20,00	20,00
1.2.8 Betriebs- und Geschäftsausstattung	0	0,00	970,72	970,72
1.2.9 Pflanzen und Tiere	0	0,00	0,00	0,00
1.2.10 Geleistete Anzahlungen auf Sachanlagen, Anlagen im Bau	0	0,00	0,00	0,00
1.3 Finanzanlagen	0	0,00	91.789,38	91.789,38
1.3.1 Anteile an verbundenen Unternehmen	0	0,00	0,00	0,00
1.3.2 Ausleihungen an verbundene Unternehmen	0	0,00	0,00	0,00
1.3.3 Beteiligungen	0	0,00	17.636,38	17.636,38
1.3.4 Ausleihungen an Unternehmen, mit denen ein Beteiligungsverh. besteht	0	0,00	0,00	0,00
1.3.5 Sonderverm.m.Sonderrechng.,Zweckverb.,Anst.öf f.Rechts,rechtsf.Stiftg	0	0,00	74.153,00	74.153,00
1.3.6 Ausleihungen a.Sonderverm., Zweckverb.,Anst.öf.Rechts,rechtsf.Stiftg	0	0,00	0,00	0,00
1.3.7 Sonstige Wertpapiere des Anlagenvermögens	0	0,00	0,00	0,00
1.3.8 Anteilige Rücklagen d.Versorgungskassen z.Abdeckung v.Pensionsverpfl.	0	0,00	0,00	0,00
1.3.9 Sonstige Ausleihungen	0	0,00	0,00	0,00

Kontenschema Matrix

Stand.-Kontensch. Bilanz Aktiva

(Bundesland 13)

	Verweis auf Anhang (lfd. Nr.) EUR	31.12. HHVorjahr 2010 EUR	31.12. Haushaltsjahr 2011 EUR	Veränderung gg. HHVorjahr EUR
	1	2	3	4
2. Umlaufvermögen	0	0,00	42.001,65	42.001,65
2.1 Vorräte	0	0,00	0,00	0,00
2.1.1 Roh-, Hilfs- und Betriebsstoffe	0	0,00	0,00	0,00
2.1.2 Unfertige Erzeugnisse, unfertige Leistungen	0	0,00	0,00	0,00
2.1.3 Fertige Erzeugnisse, fertige Leistungen und Waren	0	0,00	0,00	0,00
2.1.4 Geleistete Anzahlungen auf Vorräte	0	0,00	0,00	0,00
2.2 Forderungen und sonstige Vermögensgegenstände	0	0,00	42.001,65	42.001,65
2.2.1 Öffentlich-rechtliche Forderungen, Ford. aus Transferleistg.	0	0,00	3.655,73	3.655,73
2.2.2 Privatrechtl. Forderungen aus Lieferungen und Leistungen	0	0,00	1.649,05	1.649,05
2.2.3 Forderungen gegen verbundene Unternehmen	0	0,00	0,00	0,00
2.2.4 Forderungen gg.Unternehmen, m.denen ein Beteiligungsverh.besteht	0	0,00	0,00	0,00
2.2.5 Forder.gg.Sonderverm., Zweckverb.,Anst.d.öff.Rechts,rechtsf.k.Stift	0	0,00	0,00	0,00
2.2.6 Forderungen gegen den sonstigen öffentlichen Bereich	0	0,00	27.616,87	27.616,87
2.2.6.1 Forderungen aus dem gemeinsamen Zahlungsmittelbestand	0	0,00	27.455,87	27.455,87
2.2.6.2 Sonstige Forderungen gegen den sonstigen öffentlichen Bereich	0	0,00	161,00	161,00
2.2.7 Sonstige Vermögensgegenstände	0	0,00	9.080,00	9.080,00
2.3 Wertpapiere des Umlaufvermögens	0	0,00	0,00	0,00
2.3.1 Anteile an verbundenen Unternehmen	0	0,00	0,00	0,00
2.3.2 Anteile an Unternehmen, mit denen ein Beteiligungsverhältnis besteht	0	0,00	0,00	0,00
2.3.3 Sonstige Wertpapiere des Umlaufvermögens	0	0,00	0,00	0,00
2.4 Kassenbestand, Bundesbankguthaben, Guth.bei Kreditinstituten u.Schecks	0	0,00	0,00	0,00
3. Rechnungsabgrenzungsposten	0	0,00	0,00	0,00
3.1 Disagio	0	0,00	0,00	0,00
3.2 Sonstige Rechnungsabgrenzungsposten	0	0,00	0,00	0,00
4. Aktive latente Steuern	0	0,00	0,00	0,00
5. Nicht durch Eigenkapital gedeckter Fehlbetrag	0	0,00	0,00	0,00
<b>Bilanzsumme</b>	<b>0</b>	<b>0,00</b>	<b>1.055.695,69</b>	<b>1.055.695,69</b>

## Kontenschema Matrix

### Stand.-Kontensch. Bilanz Passiva

(Bundesland 13)

	Anhang	31.12.	31.12.	Veränderung
		HHVorjahr 2010	Haushaltsjahr 2011	
	EUR	EUR	EUR	EUR
	1	2	3	4
<b>PASSIVA</b>				
1. Eigenkapital	0	0,00	0,00	0,00
1.1 Kapitalrücklage	0	0,00	0,00	0,00
1.1.1 Allgemeine Kapitalrücklage	0	0,00	0,00	0,00
1.1.2 Zweckgebundene Kapitalrücklagen	0	0,00	0,00	0,00
1.2 Zweckgebundene Ergebnisrücklagen	0	0,00	0,00	0,00
1.2.1 Rücklagen für Belastungen aus dem kommunalen Finanzausgleich	0	0,00	0,00	0,00
1.2.2 Sonstige zweckgebundene Ergebnisrücklagen	0	0,00	0,00	0,00
1.3 Ergebnisvortrag	0	0,00	0,00	0,00
1.4 Jahresüberschuss/ Jahresfehlbetrag	0	0,00	0,00	0,00
1.5 Nicht durch Eigenkapital gedeckter Fehlbetrag	0	0,00	0,00	0,00
2. Sonderposten	0	0,00	467.931,61	467.931,61
2.1 Sonderposten zum Anlagenvermögen	0	0,00	451.609,48	451.609,48
2.1.1 Sonderposten aus Zuwendungen	0	0,00	451.609,48	451.609,48
2.1.2 Sonderposten aus Beiträgen und ähnlichen Entgelten	0	0,00	0,00	0,00
2.1.3 Sonderposten aus Anzahlungen für Anlagenvermögen	0	0,00	0,00	0,00
2.2 Sonderposten für Gebührenaussgleich	0	0,00	0,00	0,00
2.3 Sonderposten mit Rücklagenanteil	0	0,00	0,00	0,00
2.4 Sonstige Sonderposten	0	0,00	16.322,13	16.322,13
3. Rückstellungen	0	0,00	0,00	0,00
3.1 Rückstellungen für Pensionen u. ähnliche Verpflichtungen	0	0,00	0,00	0,00
3.2 Steuerrückstellungen	0	0,00	0,00	0,00
3.3 Sonstige Rückstellungen	0	0,00	0,00	0,00
4. Verbindlichkeiten	0	0,00	236.935,20	236.935,20
4.1 Anleihen	0	0,00	0,00	0,00
4.2 Verbindlichkeiten aus Kreditaufnahmen	0	0,00	157.834,84	157.834,84
4.2.1 Verbindlichk.a.Kreditaufnahmen f. Investitionen und Inv.-fördermaßnahmen	0	0,00	157.834,84	157.834,84
4.2.2 Verbindlichkeiten aus Kreditaufnahmen zur Sicherung der Zahlungsfähigkeit	0	0,00	0,00	0,00
4.3 Verb. aus Vorgängen, die Kreditaufnahmen wirtschaftl. gleichkommen	0	0,00	0,00	0,00
4.4 Erhaltene Anzahlungen auf Bestellungen	0	0,00	0,00	0,00
4.5 Verbindlichkeiten aus Lieferungen und Leistungen	0	0,00	703,87	703,87

Kontenschema Matrix

Stand.-Kontensch. Bilanz Passiva

(Bundesland 13)

	Anhang	31.12. HHVorjahr 2010	31.12. Haushaltsjahr 2011	Veränderung
	EUR	EUR	EUR	EUR
	1	2	3	4
4.6 Verbindlichkeiten aus Transferleistungen	0	0,00	0,00	0,00
4.7 Verbindlichkeiten gegenüber verbundenen Unternehmen	0	0,00	0,00	0,00
4.8 Verbindlichk.gg. Unterneh.,mit denen ein Beteiligungsverh.besteht	0	0,00	0,00	0,00
4.9 Verb.gg.Sonderverm.m.Sonderrechng.,Zweckverb.,AöR,rechtsf.komm.Stftg	0	0,00	19.295,10	19.295,10
4.10 Verbindlichkeiten gegenüber dem sonstigen öffentlichen Bereich	0	0,00	59.101,39	59.101,39
4.10.1 Verbindlichkeiten aus dem gemeinsamen Zahlungsmittelbestand	0	0,00	0,00	0,00
4.10.2 Sonstige Verbindlichkeiten gegenüber dem sonstigen öffentlichen Bereich	0	0,00	59.101,39	59.101,39
4.11 Sonstige Verbindlichkeiten	0	0,00	0,00	0,00
5. Rechnungsabgrenzungsposten	0	0,00	9.624,34	9.624,34
5.1 Grabnutzungsentgelte	0	0,00	9.624,34	9.624,34
5.2 Anzahlungen auf Grabnutzungsentgelte	0	0,00	0,00	0,00
5.3 Sonstige	0	0,00	0,00	0,00
6. Passive latente Steuern	0	0,00	0,00	0,00
<b>Bilanzsumme</b>	<b>0</b>	<b>0,00</b>	<b>714.491,15</b>	<b>714.491,15</b>

+ Eigenkapital  
Bilanzsumme Passiva

341.204,54  
1.055.695,69

# **Vorläufige Ergebnis- u. Finanzrechnung 2012**

**Kontenschema Matrix**

**Stand.-Kontensch. Gesamtergebnisrechnung**

(Bundesland 13)		Ansatz des	Veränderung	Überplanmäßige	Inanspruchnah.	Ermächtigung	Gesamtermächti	Ergebnis des	Ergebnis des	Abweichungs im
		Haushaltsjahres	durch Nachtrag	Ein-/Auszahl.	Deckungsmittel	2012	gung HHJ 2012	HHJ 2012	HHJ FIBU 2012	HHJ 2012
		2012	2012	2012	2012					
		EUR	EUR	EUR	EUR	EUR	EUR	EUR	EUR	EUR
		1	2	3	4	5	6	7	8	9
1	+ Steuern und ähnliche Abgaben	81.100,00	0,00	0,00	0,00	0,00	81.100,00	90.432,11	90.432,11	-9.332,11
2	+ Zuwendungen, allgemeine Umlagen und sonstige Transfererträge	114.600,00	0,00	0,00	0,00	0,00	114.600,00	129.907,48	129.907,48	-15.307,48
3	+ Erträge der sozialen Sicherung	0,00	0,00	0,00	0,00	0,00	0,00	0,00	0,00	0,00
4	+ Öffentlich-rechtliche Leistungsentgelte	120.400,00	0,00	0,00	0,00	0,00	120.400,00	113.351,72	113.351,72	7.048,28
5	+ Privatrechtliche Leistungsentgelte	57.700,00	0,00	0,00	0,00	0,00	57.700,00	59.409,03	59.409,03	-1.709,03
6	+ Kostenerstattungen und Kostenumlagen	53.000,00	0,00	0,00	0,00	0,00	53.000,00	62.783,88	62.783,88	-9.783,88
7	+ Erhöhung des Bestandes an fertigen und unfertigen Erzeugnissen	0,00	0,00	0,00	0,00	0,00	0,00	0,00	0,00	0,00
	- Verminderung des Bestandes an fertigen und unfertigen Erzeugnissen									
8	+ Andere aktivierte Eigenleistungen	0,00	0,00	0,00	0,00	0,00	0,00	0,00	0,00	0,00
9	+ Sonstige laufende Erträge	10.700,00	0,00	0,00	0,00	0,00	10.700,00	7.206,22	7.206,22	3.493,78
10	<b>Summe der laufenden Erträge aus Verwaltungstätigkeit</b>	<b>437.500,00</b>	<b>0,00</b>	<b>0,00</b>	<b>0,00</b>	<b>0,00</b>	<b>437.500,00</b>	<b>463.090,44</b>	<b>463.090,44</b>	<b>-25.590,44</b>
11	- Personalaufwendungen	123.100,00	0,00	0,00	0,00	0,00	123.100,00	131.531,94	131.531,94	-8.431,94
12	- Versorgungsaufwendungen	0,00	0,00	0,00	0,00	0,00	0,00	0,00	0,00	0,00
13	- Aufwendungen für Sach- und Dienstleistungen	182.300,00	0,00	0,00	0,00	0,00	182.300,00	139.466,78	139.466,78	42.833,22
14	- Abschreibungen auf immaterielle Vermögensgegenstände des Anlagevermögens	4.500,00	0,00	0,00	0,00	0,00	4.500,00	25.292,12	25.292,12	-20.792,12
15	- Abschreibungen auf Vermögensgegenstände des Umlaufvermögens	0,00	0,00	0,00	0,00	0,00	0,00	0,00	0,00	0,00
16	- Zuwendungen, Umlagen und sonstige Transferaufwendungen	134.600,00	0,00	0,00	0,00	0,00	134.600,00	134.957,39	134.957,39	-357,39
17	- Aufwendungen der sozialen Sicherung	0,00	0,00	0,00	0,00	0,00	0,00	0,00	0,00	0,00
18	- Sonstige laufende Aufwendungen	12.500,00	0,00	0,00	0,00	0,00	12.500,00	11.132,62	11.132,62	1.367,38
19	<b>Summe der laufenden Aufwendungen aus Verwaltungstätigkeit</b>	<b>457.000,00</b>	<b>0,00</b>	<b>0,00</b>	<b>0,00</b>	<b>0,00</b>	<b>457.000,00</b>	<b>442.380,85</b>	<b>442.380,85</b>	<b>14.619,15</b>
20	<b>Laufendes Ergebnis aus Verwaltungstätigkeit</b>	<b>-19.500,00</b>	<b>0,00</b>	<b>0,00</b>	<b>0,00</b>	<b>0,00</b>	<b>-19.500,00</b>	<b>20.709,59</b>	<b>20.709,59</b>	<b>-40.209,59</b>
21	+ Zinserträge und sonstige Finanzerträge	2.400,00	0,00	0,00	0,00	0,00	2.400,00	3.255,07	3.255,07	-855,07
22	- Zinsaufwendungen und sonstige Finanzaufwendungen	8.100,00	0,00	0,00	0,00	0,00	8.100,00	8.196,74	8.196,74	-96,74
23	<b>Finanzergebnis</b>	<b>-5.700,00</b>	<b>0,00</b>	<b>0,00</b>	<b>0,00</b>	<b>0,00</b>	<b>-5.700,00</b>	<b>-4.941,67</b>	<b>-4.941,67</b>	<b>-758,33</b>
24	<b>Ordentliches Ergebnis</b>	<b>-25.200,00</b>	<b>0,00</b>	<b>0,00</b>	<b>0,00</b>	<b>0,00</b>	<b>-25.200,00</b>	<b>15.767,92</b>	<b>15.767,92</b>	<b>-40.967,92</b>
25	+ Außerordentliche Erträge	0,00	0,00	0,00	0,00	0,00	0,00	0,00	0,00	0,00
26	- Außerordentliche Aufwendungen	0,00	0,00	0,00	0,00	0,00	0,00	0,00	0,00	0,00
27	<b>Außerordentliches Ergebnis</b>	<b>0,00</b>	<b>0,00</b>	<b>0,00</b>	<b>0,00</b>	<b>0,00</b>	<b>0,00</b>	<b>0,00</b>	<b>0,00</b>	<b>0,00</b>
28	<b>Jahresergebnis (Überschuss/Fehlbetrag) vor Veränderung der Rücklagen</b>	<b>-25.200,00</b>	<b>0,00</b>	<b>0,00</b>	<b>0,00</b>	<b>0,00</b>	<b>-25.200,00</b>	<b>15.767,92</b>	<b>15.767,92</b>	<b>-40.967,92</b>
29	- Einstellung in die Kapitalrücklage	0,00	0,00	0,00	0,00	0,00	0,00	0,00	0,00	0,00
30	+ Entnahme aus der Kapitalrücklage	25.200,00	0,00	0,00	0,00	0,00	25.200,00	0,00	0,00	25.200,00

### Kontenschema Matrix

#### Stand.-Kontensch. Gesamtergebnisrechnung

(Bundesland 13)		Ansatz des	Veränderung	Überplanmäßige	Inanspruchnah.	Ermächtigung	Gesamtermächti	Ergebnis des	Ergebnis des	Abweichungs im
		Haushaltsjahres	durch Nachtrag	Ein-/Auszahl.	Deckungsmittel	2012	gung HHJ 2012	HHJ 2012	HHJ FIBU 2012	HHJ 2012
		2012	2012	2012	2012					
		EUR	EUR	EUR	EUR	EUR	EUR	EUR	EUR	EUR
		1	2	3	4	5	6	7	8	9
31	<b>Jahresergebnis (Überschuss/Fehlbetrag) v. Veränderung d. zweckgeb. Erg.-Rücklage</b>	0,00	0,00	0,00	0,00	0,00	0,00	15.767,92	15.767,92	-15.767,92
32	- Einstellung in die Rücklage für Belastungen aus dem kommunalen Finanzausgleich	0,00	0,00	0,00	0,00	0,00	0,00	0,00	0,00	0,00
33	+ Entnahme aus der Rücklage für Belastungen aus dem kommunalen Finanzausgleich	0,00	0,00	0,00	0,00	0,00	0,00	0,00	0,00	0,00
34	<b>Jahresergebnis (Überschuss/Fehlbetrag) v. Veränderung d. sons. zweckgeb. Erg.-Rü</b>	0,00	0,00	0,00	0,00	0,00	0,00	15.767,92	15.767,92	-15.767,92
35	- Einstellung in sonstige zweckgebundene Ergebnisrücklagen	0,00	0,00	0,00	0,00	0,00	0,00	0,00	0,00	0,00
36	+ Entnahme aus sonstigen zweckgebundenen Ergebnisrücklagen	0,00	0,00	0,00	0,00	0,00	0,00	0,00	0,00	0,00
37	<b>Jahresergebnis (Überschuss/Fehlbetrag)</b>	0,00	0,00	0,00	0,00	0,00	0,00	15.767,92	15.767,92	-15.767,92

Kontenschema Matrix

Stand.-Kontensch. Gesamtfinanzrechnung

(Bundesland 13)		Ansatz des	Veränderung	Überplanmäßige	Inanspruchnah.	Ermächtigung	Gesamtermächti	Ergebnis des	Ergebnis des	Abweichungs im
		Haushaltsjahres	durch Nachtrag	Ein-/Auszahl.	Deckungsmittel	2012	gung HHJ 2012	HHJ 2012	HHJ FIBU 2012	HHJ 2012
		2012	2012	2012	2012					
		EUR	EUR	EUR	EUR	EUR	EUR	EUR	EUR	EUR
		1	2	3	4	5	6	7	8	9
1	+ Steuern und ähnliche Abgaben	81.100,00	0,00	0,00	0,00	0,00	81.100,00	80.126,83	80.126,83	973,17
2	+ Zuwendungen, allgemeine Umlagen und sonstige Transfererträge	114.600,00	0,00	0,00	0,00	0,00	114.600,00	114.687,47	114.687,47	-87,47
3	+ Einzahlungen der sozialen Sicherung	0,00	0,00	0,00	0,00	0,00	0,00	0,00	0,00	0,00
4	+ Öffentlich-rechtliche Leistungsentgelte	120.400,00	0,00	0,00	0,00	0,00	120.400,00	113.044,36	113.044,36	7.355,64
5	+ Privatrechtliche Leistungsentgelte	57.700,00	0,00	0,00	0,00	0,00	57.700,00	61.003,18	61.003,18	-3.303,18
6	+ Kostenerstattungen und Kostenumlagen	53.000,00	0,00	0,00	0,00	0,00	53.000,00	56.509,08	56.509,08	-3.509,08
7	+ Erhöhung des Bestandes an fertigen und unfertigen Erzeugnissen	0,00	0,00	0,00	0,00	0,00	0,00	0,00	0,00	0,00
	- Verminderung des Bestandes an fertigen und unfertigen Erzeugnissen									
8	+ Andere aktivierte Eigenleistungen	0,00	0,00	0,00	0,00	0,00	0,00	0,00	0,00	0,00
9	+ Sonstige laufende Einzahlungen	9.400,00	0,00	0,00	0,00	0,00	9.400,00	6.827,48	6.827,48	2.572,52
10	<b>Summe der laufenden Einzahlungen aus Verwaltungstätigkeit</b>	<b>436.200,00</b>	<b>0,00</b>	<b>0,00</b>	<b>0,00</b>	<b>0,00</b>	<b>436.200,00</b>	<b>432.198,40</b>	<b>432.198,40</b>	<b>4.001,60</b>
11	- Personalauszahlungen	123.100,00	0,00	0,00	0,00	0,00	123.100,00	131.426,84	131.426,84	-8.326,84
12	- Versorgungsauszahlung	0,00	0,00	0,00	0,00	0,00	0,00	0,00	0,00	0,00
13	- Auszahlungen für Sach- und Dienstleistungen	182.300,00	0,00	0,00	0,00	0,00	182.300,00	135.266,55	135.266,55	47.033,45
14	- Zuwendungen, Umlagen und sonstige Transferauszahlungen	134.600,00	0,00	0,00	0,00	0,00	134.600,00	135.013,93	135.013,93	-413,93
15	- Auszahlungen der sozialen Sicherung	0,00	0,00	0,00	0,00	0,00	0,00	0,00	0,00	0,00
16	- Sonstige laufende Auszahlungen	12.700,00	0,00	0,00	0,00	0,00	12.700,00	10.447,22	10.447,22	2.252,78
17	<b>Summe der laufenden Auszahlungen aus Verwaltungstätigkeit</b>	<b>452.700,00</b>	<b>0,00</b>	<b>0,00</b>	<b>0,00</b>	<b>0,00</b>	<b>452.700,00</b>	<b>412.154,54</b>	<b>412.154,54</b>	<b>40.545,46</b>
18	<b>Saldo der laufenden Ein- und Auszahlungen aus Verwaltungstätigkeit</b>	<b>-16.500,00</b>	<b>0,00</b>	<b>0,00</b>	<b>0,00</b>	<b>0,00</b>	<b>-16.500,00</b>	<b>20.043,86</b>	<b>20.043,86</b>	<b>-36.543,86</b>
19	+ Zinseinzahlungen und sonstige Finanzeinzahlungen	2.400,00	0,00	0,00	0,00	0,00	2.400,00	2.371,07	2.371,07	28,93
20	- Zinsauszahlungen und sonstige Finanzauszahlungen	8.100,00	0,00	0,00	0,00	0,00	8.100,00	8.153,27	8.153,27	-53,27
21	<b>Saldo der Zins- und sonstigen Finanzein- und auszahlungen</b>	<b>-5.700,00</b>	<b>0,00</b>	<b>0,00</b>	<b>0,00</b>	<b>0,00</b>	<b>-5.700,00</b>	<b>-5.782,20</b>	<b>-5.782,20</b>	<b>82,20</b>
22	<b>Saldo der ordentlichen Ein- und Auszahlungen</b>	<b>-22.200,00</b>	<b>0,00</b>	<b>0,00</b>	<b>0,00</b>	<b>0,00</b>	<b>-22.200,00</b>	<b>14.261,66</b>	<b>14.261,66</b>	<b>-36.461,66</b>
23	+ Außerordentliche Einzahlungen	0,00	0,00	0,00	0,00	0,00	0,00	0,00	0,00	0,00
24	- Außerordentliche Auszahlungen	0,00	0,00	0,00	0,00	0,00	0,00	0,00	0,00	0,00
25	<b>Saldo der außerordentlichen Ein- und Auszahlungen</b>	<b>0,00</b>	<b>0,00</b>	<b>0,00</b>	<b>0,00</b>	<b>0,00</b>	<b>0,00</b>	<b>0,00</b>	<b>0,00</b>	<b>0,00</b>
26	<b>Saldo der ordentlichen und außerordentlichen Ein- und Auszahlungen</b>	<b>-22.200,00</b>	<b>0,00</b>	<b>0,00</b>	<b>0,00</b>	<b>0,00</b>	<b>-22.200,00</b>	<b>14.261,66</b>	<b>14.261,66</b>	<b>-36.461,66</b>
27	+ Einzahlungen aus Investitionszuwendungen	4.400,00	0,00	0,00	0,00	0,00	4.400,00	4.384,62	4.384,62	15,38
28	+ Einzahlungen aus Beiträgen und ähnlichen Entgelten	0,00	0,00	0,00	0,00	0,00	0,00	0,00	0,00	0,00

Kontenschema Matrix

**Stand.-Kontensch. Gesamtfinanzrechnung**

(Bundesland 13)		Ansatz des	Veränderung	Überplanmäßige	Inanspruchnah.	Ermächtigung	Gesamtermächti	Ergebnis des	Ergebnis des	Abweichungs im
		Haushaltsjahres	durch Nachtrag	Ein-/Auszahl.	Deckungsmittel	2012	gung HHJ 2012	HHJ 2012	HHJ FIBU 2012	HHJ 2012
		2012	2012	2012	2012					
		EUR	EUR	EUR	EUR	EUR	EUR	EUR	EUR	EUR
		1	2	3	4	5	6	7	8	9
29	+ Einzahlungen aus immateriellen Vermögensgegenständen	0,00	0,00	0,00	0,00	0,00	0,00	0,00	0,00	0,00
30	+ Einzahlungen aus Sachanlagen	9.100,00	0,00	0,00	0,00	0,00	9.100,00	9.080,00	9.080,00	20,00
31	+ Einzahlungen aus Finanzanlagen	0,00	0,00	0,00	0,00	0,00	0,00	0,00	0,00	0,00
32	+ Einzahlungen aus sonstigen Ausleihungen und Kreditgewährungen	0,00	0,00	0,00	0,00	0,00	0,00	0,00	0,00	0,00
33	+ Einzahlungen aus Vorräten	0,00	0,00	0,00	0,00	0,00	0,00	0,00	0,00	0,00
34	<b>Summe der Einzahlungen aus Investitionstätigkeit</b>	<b>13.500,00</b>	<b>0,00</b>	<b>0,00</b>	<b>0,00</b>	<b>0,00</b>	<b>13.500,00</b>	<b>13.464,62</b>	<b>13.464,62</b>	<b>35,38</b>
35	- Auszahlungen für immaterielle Vermögensgegenstände	0,00	0,00	0,00	0,00	0,00	0,00	0,00	0,00	0,00
36	- Auszahlungen für Sachanlagen	12.500,00	0,00	0,00	0,00	0,00	12.500,00	2.240,94	2.240,94	10.259,06
37	- Auszahlungen für Finanzanlagen	0,00	0,00	0,00	0,00	0,00	0,00	0,00	0,00	0,00
38	- Auszahlungen für sonstige Ausleihungen und Kreditgewährungen	0,00	0,00	0,00	0,00	0,00	0,00	0,00	0,00	0,00
39	- Auszahlungen für Vorräte	0,00	0,00	0,00	0,00	0,00	0,00	0,00	0,00	0,00
40	<b>Summe der Auszahlungen aus Investitionstätigkeit</b>	<b>12.500,00</b>	<b>0,00</b>	<b>0,00</b>	<b>0,00</b>	<b>0,00</b>	<b>12.500,00</b>	<b>2.240,94</b>	<b>2.240,94</b>	<b>10.259,06</b>
41	<b>Saldo der Ein- und Auszahlungen aus Investitionstätigkeit</b>	<b>1.000,00</b>	<b>0,00</b>	<b>0,00</b>	<b>0,00</b>	<b>0,00</b>	<b>1.000,00</b>	<b>11.223,68</b>	<b>11.223,68</b>	<b>-10.223,68</b>
42	<b>Finanzmittelüberschuss/Finanzmittelfehlbetrag</b>	<b>-21.200,00</b>	<b>0,00</b>	<b>0,00</b>	<b>0,00</b>	<b>0,00</b>	<b>-21.200,00</b>	<b>25.485,34</b>	<b>25.485,34</b>	<b>-46.685,34</b>
43	+ Einzahlungen aus der Aufnahme von Kred. für Inv. u. Inv.-förderungsmaßnahmen	0,00	0,00	0,00	0,00	0,00	0,00	0,00	0,00	0,00
44	- Auszahlungen zur Tilgung von Krediten für Inv. u. Inv.-förderungsmaßnahmen	14.900,00	0,00	0,00	0,00	0,00	14.900,00	14.857,73	14.857,73	42,27
45	<b>Saldo der Ein- und Auszahlungen aus Krediten für Investitionen</b>	<b>-14.900,00</b>	<b>0,00</b>	<b>0,00</b>	<b>0,00</b>	<b>0,00</b>	<b>-14.900,00</b>	<b>-14.857,73</b>	<b>-14.857,73</b>	<b>-42,27</b>
46	+ Einzahlungen aus der Aufnahme von Krediten zur Sicherung der Zahlungsfähigkeit	8.700,00	0,00	0,00	0,00	0,00	8.700,00	0,00	0,00	8.700,00
47	- Auszahlungen zur Tilgung von Krediten zur Sicherung der Zahlungsfähigkeit	0,00	0,00	0,00	0,00	0,00	0,00	0,00	0,00	0,00
48	<b>Saldo der Ein- und Auszahlungen aus Krediten zur Sicherung der Zahlungsfähigkeit</b>	<b>8.700,00</b>	<b>0,00</b>	<b>0,00</b>	<b>0,00</b>	<b>0,00</b>	<b>8.700,00</b>	<b>0,00</b>	<b>0,00</b>	<b>8.700,00</b>
49	+ Abnahme der liquiden Mittel	27.400,00	0,00	0,00	0,00	0,00	27.400,00	0,00	0,00	27.400,00
50	- Zunahme der liquiden Mittel	0,00	0,00	0,00	0,00	0,00	0,00	0,00	0,00	0,00
51	<b>Veränderung der liquiden Mittel</b>	<b>27.400,00</b>	<b>0,00</b>	<b>0,00</b>	<b>0,00</b>	<b>0,00</b>	<b>27.400,00</b>	<b>0,00</b>	<b>0,00</b>	<b>27.400,00</b>
52	<b>Saldo der Ein- und Auszahlungen aus Finanzierungstätigkeit</b>	<b>21.200,00</b>	<b>0,00</b>	<b>0,00</b>	<b>0,00</b>	<b>0,00</b>	<b>21.200,00</b>	<b>-14.857,73</b>	<b>-14.857,73</b>	<b>36.057,73</b>
53	Einzahlungen aus durchlaufenden Geldern	0,00	0,00	0,00	0,00	0,00	0,00	105,90	105,90	-105,90
54	Auszahlungen aus durchlaufenden Geldern	0,00	0,00	0,00	0,00	0,00	0,00	0,00	0,00	0,00
		<b>0,00</b>	<b>0,00</b>	<b>0,00</b>	<b>0,00</b>	<b>0,00</b>	<b>0,00</b>	<b>105,90</b>	<b>105,90</b>	<b>-105,90</b>

### Kontenschema Matrix

**Stand.-Kontensch. Gesamtfinanzrechnung**

(Bundesland 13)	Ansatz des Haushaltsjahres 2012 EUR	Veränderung durch Nachtrag 2012 EUR	Überplanmäßige Ein-/Auszahl. 2012 EUR	Inanspruchnah. Deckungsmittel 2012 EUR	Ermächtigung 2012 EUR	Gesamtermächti gung HHJ 2012 EUR	Ergebnis des HHJ 2012 EUR	Ergebnis des HHJ FIBU 2012 EUR	Abweichungs im HHJ 2012 EUR
	1	2	3	4	5	6	7	8	9
55 Saldo d. Ein- u. Auszahlungen a. durchlauf. Geldern u. ungeklärten Zahlungsvorgängen									
56 Kontrollrechnung	0,00	0,00	0,00	0,00	0,00	0,00	10.733,51	10.733,51	-10.733,51

# **Vorläufige Ergebnis- u. Finanzrechnung 2013**

Kontenschema Matrix

Stand.-Kontensch. Gesamtergebnisrechnung

(Bundesland 13)		Ansatz des	Veränderung	Überplanmäßige	Inanspruchnah.	Ermächtigung	Gesamtermächti	Ergebnis des	Ergebnis des	Abweichungs im
		Haushaltsjahres	durch Nachtrag	Ein-/Auszahl.	Deckungsmittel	2013	gung HHJ 2013	HHJ 2013	HHJ FIBU 2013	HHJ 2013
		2013	2013	2013	2013					
		EUR	EUR	EUR	EUR	EUR	EUR	EUR	EUR	EUR
		1	2	3	4	5	6	7	8	9
1	+ Steuern und ähnliche Abgaben	87.550,00	0,00	0,00	0,00	0,00	87.550,00	91.152,70	91.152,70	-3.602,70
2	+ Zuwendungen, allgemeine Umlagen und sonstige Transfererträge	110.750,00	0,00	0,00	0,00	0,00	110.750,00	135.126,57	135.126,57	-24.376,57
3	+ Erträge der sozialen Sicherung	0,00	0,00	0,00	0,00	0,00	0,00	0,00	0,00	0,00
4	+ Öffentlich-rechtliche Leistungsentgelte	134.800,00	0,00	0,00	0,00	0,00	134.800,00	124.448,08	124.448,08	10.351,92
5	+ Privatrechtliche Leistungsentgelte	55.500,00	0,00	0,00	0,00	0,00	55.500,00	57.782,96	57.782,96	-2.282,96
6	+ Kostenerstattungen und Kostenumlagen	64.600,00	0,00	0,00	0,00	0,00	64.600,00	69.744,15	69.744,15	-5.144,15
7	+ Erhöhung des Bestandes an fertigen und unfertigen Erzeugnissen	0,00	0,00	0,00	0,00	0,00	0,00	0,00	0,00	0,00
	- Verminderung des Bestandes an fertigen und unfertigen Erzeugnissen									
8	+ Andere aktivierte Eigenleistungen	0,00	0,00	0,00	0,00	0,00	0,00	0,00	0,00	0,00
9	+ Sonstige laufende Erträge	9.500,00	0,00	0,00	0,00	0,00	9.500,00	12.531,33	12.531,33	-3.031,33
10	<b>Summe der laufenden Erträge aus Verwaltungstätigkeit</b>	<b>462.700,00</b>	<b>0,00</b>	<b>0,00</b>	<b>0,00</b>	<b>0,00</b>	<b>462.700,00</b>	<b>490.785,79</b>	<b>490.785,79</b>	<b>-28.085,79</b>
11	- Personalaufwendungen	145.650,00	0,00	0,00	0,00	0,00	145.650,00	142.203,47	142.203,47	3.446,53
12	- Versorgungsaufwendungen	0,00	0,00	0,00	0,00	0,00	0,00	0,00	0,00	0,00
13	- Aufwendungen für Sach- und Dienstleistungen	170.270,00	0,00	0,00	0,00	0,00	170.270,00	174.318,45	174.318,45	-4.048,45
14	- Abschreibungen auf immaterielle Vermögensgegenstände des Anlagevermögens	4.670,00	0,00	0,00	0,00	0,00	4.670,00	26.424,03	26.424,03	-21.754,03
15	- Abschreibungen auf Vermögensgegenstände des Umlaufvermögens	0,00	0,00	0,00	0,00	0,00	0,00	0,00	0,00	0,00
16	- Zuwendungen, Umlagen und sonstige Transferaufwendungen	136.000,00	0,00	0,00	0,00	0,00	136.000,00	135.753,19	135.753,19	246,81
17	- Aufwendungen der sozialen Sicherung	0,00	0,00	0,00	0,00	0,00	0,00	0,00	0,00	0,00
18	- Sonstige laufende Aufwendungen	12.360,00	0,00	0,00	0,00	0,00	12.360,00	19.436,16	19.436,16	-7.076,16
19	<b>Summe der laufenden Aufwendungen aus Verwaltungstätigkeit</b>	<b>468.950,00</b>	<b>0,00</b>	<b>0,00</b>	<b>0,00</b>	<b>0,00</b>	<b>468.950,00</b>	<b>498.135,30</b>	<b>498.135,30</b>	<b>-29.185,30</b>
20	<b>Laufendes Ergebnis aus Verwaltungstätigkeit</b>	<b>-6.250,00</b>	<b>0,00</b>	<b>0,00</b>	<b>0,00</b>	<b>0,00</b>	<b>-6.250,00</b>	<b>-7.349,51</b>	<b>-7.349,51</b>	<b>1.099,51</b>
21	+ Zinserträge und sonstige Finanzerträge	2.100,00	0,00	0,00	0,00	0,00	2.100,00	2.524,30	2.524,30	-424,30
22	- Zinsaufwendungen und sonstige Finanzaufwendungen	7.750,00	0,00	0,00	0,00	0,00	7.750,00	7.201,76	7.201,76	548,24
23	<b>Finanzergebnis</b>	<b>-5.650,00</b>	<b>0,00</b>	<b>0,00</b>	<b>0,00</b>	<b>0,00</b>	<b>-5.650,00</b>	<b>-4.677,46</b>	<b>-4.677,46</b>	<b>-972,54</b>
24	<b>Ordentliches Ergebnis</b>	<b>-11.900,00</b>	<b>0,00</b>	<b>0,00</b>	<b>0,00</b>	<b>0,00</b>	<b>-11.900,00</b>	<b>-12.026,97</b>	<b>-12.026,97</b>	<b>126,97</b>
25	+ Außerordentliche Erträge	0,00	0,00	0,00	0,00	0,00	0,00	0,00	0,00	0,00
26	- Außerordentliche Aufwendungen	0,00	0,00	0,00	0,00	0,00	0,00	0,00	0,00	0,00
27	<b>Außerordentliches Ergebnis</b>	<b>0,00</b>	<b>0,00</b>	<b>0,00</b>	<b>0,00</b>	<b>0,00</b>	<b>0,00</b>	<b>0,00</b>	<b>0,00</b>	<b>0,00</b>
28	<b>Jahresergebnis (Überschuss/Fehlbetrag) vor Veränderung der Rücklagen</b>	<b>-11.900,00</b>	<b>0,00</b>	<b>0,00</b>	<b>0,00</b>	<b>0,00</b>	<b>-11.900,00</b>	<b>-12.026,97</b>	<b>-12.026,97</b>	<b>126,97</b>
29	- Einstellung in die Kapitalrücklage	0,00	0,00	0,00	0,00	0,00	0,00	0,00	0,00	0,00
30	+ Entnahme aus der Kapitalrücklage	0,00	0,00	0,00	0,00	0,00	0,00	0,00	0,00	0,00

### Kontenschema Matrix

#### Stand.-Kontensch. Gesamtergebnisrechnung

(Bundesland 13)		Ansatz des	Veränderung	Überplanmäßige	Inanspruchnah.	Ermächtigung	Gesamtermächti	Ergebnis des	Ergebnis des	Abweichungs im
		Haushaltsjahres	durch Nachtrag	Ein-/Auszahl.	Deckungsmittel	2013	gung HHJ 2013	HHJ 2013	HHJ FIBU 2013	HHJ 2013
		2013	2013	2013	2013					
		EUR	EUR	EUR	EUR	EUR	EUR	EUR	EUR	EUR
		1	2	3	4	5	6	7	8	9
31	<b>Jahresergebnis (Überschuss/Fehlbetrag) v. Veränderung d. zweckgeb. Erg.-Rücklage</b>	<b>-11.900,00</b>	<b>0,00</b>	<b>0,00</b>	<b>0,00</b>	<b>0,00</b>	<b>-11.900,00</b>	<b>-12.026,97</b>	<b>-12.026,97</b>	<b>126,97</b>
32	- Einstellung in die Rücklage für Belastungen aus dem kommunalen Finanzausgleich	0,00	0,00	0,00	0,00	0,00	0,00	0,00	0,00	0,00
33	+ Entnahme aus der Rücklage für Belastungen aus dem kommunalen Finanzausgleich	0,00	0,00	0,00	0,00	0,00	0,00	0,00	0,00	0,00
34	<b>Jahresergebnis (Überschuss/Fehlbetrag) v. Veränderung d. sons. zweckgeb. Erg.-Rü</b>	<b>-11.900,00</b>	<b>0,00</b>	<b>0,00</b>	<b>0,00</b>	<b>0,00</b>	<b>-11.900,00</b>	<b>-12.026,97</b>	<b>-12.026,97</b>	<b>126,97</b>
35	- Einstellung in sonstige zweckgebundene Ergebnisrücklagen	0,00	0,00	0,00	0,00	0,00	0,00	0,00	0,00	0,00
36	+ Entnahme aus sonstigen zweckgebundenen Ergebnisrücklagen	0,00	0,00	0,00	0,00	0,00	0,00	0,00	0,00	0,00
37	<b>Jahresergebnis (Überschuss/Fehlbetrag)</b>	<b>-11.900,00</b>	<b>0,00</b>	<b>0,00</b>	<b>0,00</b>	<b>0,00</b>	<b>-11.900,00</b>	<b>-12.026,97</b>	<b>-12.026,97</b>	<b>126,97</b>

Kontenschema Matrix

**Stand.-Kontensch. Gesamtfinanzrechnung**

(Bundesland 13)		Ansatz des	Veränderung	Überplanmäßige	Inanspruchnah.	Ermächtigung	Gesamtermächti	Ergebnis des	Ergebnis des	Abweichungs im
		Haushaltsjahres	durch Nachtrag	Ein-/Auszahl.	Deckungsmittel	2013	gung HHJ 2013	HHJ 2013	HHJ FIBU 2013	HHJ 2013
		2013	2013	2013	2013					
		EUR	EUR	EUR	EUR	EUR	EUR	EUR	EUR	EUR
		1	2	3	4	5	6	7	8	9
1	+ Steuern und ähnliche Abgaben	87.550,00	0,00	0,00	0,00	0,00	87.550,00	93.414,73	93.414,73	-5.864,73
2	+ Zuwendungen, allgemeine Umlagen und sonstige Transfererträge	110.750,00	0,00	0,00	0,00	0,00	110.750,00	119.547,01	119.547,01	-8.797,01
3	+ Einzahlungen der sozialen Sicherung	0,00	0,00	0,00	0,00	0,00	0,00	0,00	0,00	0,00
4	+ Öffentlich-rechtliche Leistungsentgelte	137.100,00	0,00	0,00	0,00	0,00	137.100,00	123.316,03	123.316,03	13.783,97
5	+ Privatrechtliche Leistungsentgelte	55.500,00	0,00	0,00	0,00	0,00	55.500,00	57.000,14	57.000,14	-1.500,14
6	+ Kostenerstattungen und Kostenumlagen	70.900,00	0,00	0,00	0,00	0,00	70.900,00	74.655,71	74.655,71	-3.755,71
7	+ Erhöhung des Bestandes an fertigen und unfertigen Erzeugnissen	0,00	0,00	0,00	0,00	0,00	0,00	0,00	0,00	0,00
	- Verminderung des Bestandes an fertigen und unfertigen Erzeugnissen									
8	+ Andere aktivierte Eigenleistungen	0,00	0,00	0,00	0,00	0,00	0,00	0,00	0,00	0,00
9	+ Sonstige laufende Einzahlungen	8.200,00	0,00	0,00	0,00	0,00	8.200,00	11.636,74	11.636,74	-3.436,74
10	<b>Summe der laufenden Einzahlungen aus Verwaltungstätigkeit</b>	<b>470.000,00</b>	<b>0,00</b>	<b>0,00</b>	<b>0,00</b>	<b>0,00</b>	<b>470.000,00</b>	<b>479.570,36</b>	<b>479.570,36</b>	<b>-9.570,36</b>
11	- Personalauszahlungen	145.650,00	0,00	0,00	0,00	0,00	145.650,00	142.475,09	142.475,09	3.174,91
12	- Versorgungsauszahlung	0,00	0,00	0,00	0,00	0,00	0,00	0,00	0,00	0,00
13	- Auszahlungen für Sach- und Dienstleistungen	173.980,00	0,00	0,00	0,00	0,00	173.980,00	175.203,63	175.203,63	-1.223,63
14	- Zuwendungen, Umlagen und sonstige Transferauszahlungen	136.000,00	0,00	0,00	0,00	0,00	136.000,00	135.828,33	135.828,33	171,67
15	- Auszahlungen der sozialen Sicherung	0,00	0,00	0,00	0,00	0,00	0,00	0,00	0,00	0,00
16	- Sonstige laufende Auszahlungen	12.360,00	0,00	0,00	0,00	0,00	12.360,00	10.750,90	10.750,90	1.609,10
17	<b>Summe der laufenden Auszahlungen aus Verwaltungstätigkeit</b>	<b>467.990,00</b>	<b>0,00</b>	<b>0,00</b>	<b>0,00</b>	<b>0,00</b>	<b>467.990,00</b>	<b>464.257,95</b>	<b>464.257,95</b>	<b>3.732,05</b>
18	<b>Saldo der laufenden Ein- und Auszahlungen aus Verwaltungstätigkeit</b>	<b>2.010,00</b>	<b>0,00</b>	<b>0,00</b>	<b>0,00</b>	<b>0,00</b>	<b>2.010,00</b>	<b>15.312,41</b>	<b>15.312,41</b>	<b>-13.302,41</b>
19	+ Zinseinzahlungen und sonstige Finanzeinzahlungen	2.100,00	0,00	0,00	0,00	0,00	2.100,00	2.562,30	2.562,30	-462,30
20	- Zinsauszahlungen und sonstige Finanzauszahlungen	7.750,00	0,00	0,00	0,00	0,00	7.750,00	7.223,37	7.223,37	526,63
21	<b>Saldo der Zins- und sonstigen Finanzein- und auszahlungen</b>	<b>-5.650,00</b>	<b>0,00</b>	<b>0,00</b>	<b>0,00</b>	<b>0,00</b>	<b>-5.650,00</b>	<b>-4.661,07</b>	<b>-4.661,07</b>	<b>-988,93</b>
22	<b>Saldo der ordentlichen Ein- und Auszahlungen</b>	<b>-3.640,00</b>	<b>0,00</b>	<b>0,00</b>	<b>0,00</b>	<b>0,00</b>	<b>-3.640,00</b>	<b>10.651,34</b>	<b>10.651,34</b>	<b>-14.291,34</b>
23	+ Außerordentliche Einzahlungen	0,00	0,00	0,00	0,00	0,00	0,00	0,00	0,00	0,00
24	- Außerordentliche Auszahlungen	0,00	0,00	0,00	0,00	0,00	0,00	0,00	0,00	0,00
25	<b>Saldo der außerordentlichen Ein- und Auszahlungen</b>	<b>0,00</b>	<b>0,00</b>	<b>0,00</b>	<b>0,00</b>	<b>0,00</b>	<b>0,00</b>	<b>0,00</b>	<b>0,00</b>	<b>0,00</b>
26	<b>Saldo der ordentlichen und außerordentlichen Ein- und Auszahlungen</b>	<b>-3.640,00</b>	<b>0,00</b>	<b>0,00</b>	<b>0,00</b>	<b>0,00</b>	<b>-3.640,00</b>	<b>10.651,34</b>	<b>10.651,34</b>	<b>-14.291,34</b>
27	+ Einzahlungen aus Investitionszuwendungen	16.600,00	0,00	0,00	0,00	0,00	16.600,00	18.171,13	18.171,13	-1.571,13
28	+ Einzahlungen aus Beiträgen und ähnlichen Entgelten	0,00	0,00	0,00	0,00	0,00	0,00	0,00	0,00	0,00

Kontenschema Matrix

Stand.-Kontensch. Gesamtfinanzrechnung

(Bundesland 13)		Ansatz des	Veränderung	Überplanmäßige	Inanspruchnah.	Ermächtigung	Gesamtermächti	Ergebnis des	Ergebnis des	Abweichungs im
		Haushaltsjahres	durch Nachtrag	Ein-/Auszahl.	Deckungsmittel	2013	gung HHJ 2013	HHJ 2013	HHJ FIBU 2013	HHJ 2013
		2013	2013	2013	2013					
		EUR	EUR	EUR	EUR	EUR	EUR	EUR	EUR	EUR
		1	2	3	4	5	6	7	8	9
29	+ Einzahlungen aus immateriellen Vermögensgegenständen	0,00	0,00	0,00	0,00	0,00	0,00	0,00	0,00	0,00
30	+ Einzahlungen aus Sachanlagen	0,00	0,00	0,00	0,00	0,00	0,00	0,00	0,00	0,00
31	+ Einzahlungen aus Finanzanlagen	0,00	0,00	0,00	0,00	0,00	0,00	0,00	0,00	0,00
32	+ Einzahlungen aus sonstigen Ausleihungen und Kreditgewährungen	0,00	0,00	0,00	0,00	0,00	0,00	0,00	0,00	0,00
33	+ Einzahlungen aus Vorräten	0,00	0,00	0,00	0,00	0,00	0,00	0,00	0,00	0,00
34	<b>Summe der Einzahlungen aus Investitionstätigkeit</b>	<b>16.600,00</b>	<b>0,00</b>	<b>0,00</b>	<b>0,00</b>	<b>0,00</b>	<b>16.600,00</b>	<b>18.171,13</b>	<b>18.171,13</b>	<b>-1.571,13</b>
35	- Auszahlungen für immaterielle Vermögensgegenstände	0,00	0,00	0,00	0,00	0,00	0,00	0,00	0,00	0,00
36	- Auszahlungen für Sachanlagen	66.200,00	0,00	0,00	0,00	0,00	66.200,00	38.507,97	38.507,97	27.692,03
37	- Auszahlungen für Finanzanlagen	0,00	0,00	0,00	0,00	0,00	0,00	0,00	0,00	0,00
38	- Auszahlungen für sonstige Ausleihungen und Kreditgewährungen	0,00	0,00	0,00	0,00	0,00	0,00	0,00	0,00	0,00
39	- Auszahlungen für Vorräte	0,00	0,00	0,00	0,00	0,00	0,00	0,00	0,00	0,00
40	<b>Summe der Auszahlungen aus Investitionstätigkeit</b>	<b>66.200,00</b>	<b>0,00</b>	<b>0,00</b>	<b>0,00</b>	<b>0,00</b>	<b>66.200,00</b>	<b>38.507,97</b>	<b>38.507,97</b>	<b>27.692,03</b>
41	<b>Saldo der Ein- und Auszahlungen aus Investitionstätigkeit</b>	<b>-49.600,00</b>	<b>0,00</b>	<b>0,00</b>	<b>0,00</b>	<b>0,00</b>	<b>-49.600,00</b>	<b>-20.336,84</b>	<b>-20.336,84</b>	<b>-29.263,16</b>
42	<b>Finanzmittelüberschuss/Finanzmittelfehlbetrag</b>	<b>-53.240,00</b>	<b>0,00</b>	<b>0,00</b>	<b>0,00</b>	<b>0,00</b>	<b>-53.240,00</b>	<b>-9.685,50</b>	<b>-9.685,50</b>	<b>-43.554,50</b>
43	+ Einzahlungen aus der Aufnahme von Kred. für Inv. u. Inv.-förderungsmaßnahmen	0,00	0,00	0,00	0,00	0,00	0,00	0,00	0,00	0,00
44	- Auszahlungen zur Tilgung von Krediten für Inv. u. Inv.-förderungsmaßnahmen	15.270,00	0,00	0,00	0,00	0,00	15.270,00	15.598,21	15.598,21	-328,21
45	<b>Saldo der Ein- und Auszahlungen aus Krediten für Investitionen</b>	<b>-15.270,00</b>	<b>0,00</b>	<b>0,00</b>	<b>0,00</b>	<b>0,00</b>	<b>-15.270,00</b>	<b>-15.598,21</b>	<b>-15.598,21</b>	<b>328,21</b>
46	+ Einzahlungen aus der Aufnahme von Krediten zur Sicherung der Zahlungsfähigkeit	30.510,00	0,00	0,00	0,00	0,00	30.510,00	0,00	0,00	30.510,00
47	- Auszahlungen zur Tilgung von Krediten zur Sicherung der Zahlungsfähigkeit	0,00	0,00	0,00	0,00	0,00	0,00	0,00	0,00	0,00
48	<b>Saldo der Ein- und Auszahlungen aus Krediten zur Sicherung der Zahlungsfähigkeit</b>	<b>30.510,00</b>	<b>0,00</b>	<b>0,00</b>	<b>0,00</b>	<b>0,00</b>	<b>30.510,00</b>	<b>0,00</b>	<b>0,00</b>	<b>30.510,00</b>
49	+ Abnahme der liquiden Mittel	38.000,00	0,00	0,00	0,00	0,00	38.000,00	0,00	0,00	38.000,00
50	- Zunahme der liquiden Mittel	0,00	0,00	0,00	0,00	0,00	0,00	0,00	0,00	0,00
51	<b>Veränderung der liquiden Mittel</b>	<b>38.000,00</b>	<b>0,00</b>	<b>0,00</b>	<b>0,00</b>	<b>0,00</b>	<b>38.000,00</b>	<b>0,00</b>	<b>0,00</b>	<b>38.000,00</b>
52	<b>Saldo der Ein- und Auszahlungen aus Finanzierungstätigkeit</b>	<b>53.240,00</b>	<b>0,00</b>	<b>0,00</b>	<b>0,00</b>	<b>0,00</b>	<b>53.240,00</b>	<b>-15.598,21</b>	<b>-15.598,21</b>	<b>68.838,21</b>
53	Einzahlungen aus durchlaufenden Geldern	0,00	0,00	0,00	0,00	0,00	0,00	-100,56	-100,56	100,56
54	Auszahlungen aus durchlaufenden Geldern	0,00	0,00	0,00	0,00	0,00	0,00	0,00	0,00	0,00
		<b>0,00</b>	<b>0,00</b>	<b>0,00</b>	<b>0,00</b>	<b>0,00</b>	<b>0,00</b>	<b>-100,56</b>	<b>-100,56</b>	<b>100,56</b>

Kontenschema Matrix

**Stand.-Kontensch. Gesamtfinanzrechnung**

(Bundesland 13)		Ansatz des	Veränderung	Überplanmäßige	Inanspruchnah.	Ermächtigung	Gesamtermächti	Ergebnis des	Ergebnis des	Abweichungs im
		Haushaltsjahres	durch Nachtrag	Ein-/Auszahl.	Deckungsmittel	2013	gung HHJ 2013	HHJ 2013	HHJ FIBU 2013	HHJ 2013
		2013	2013	2013	2013					
		EUR	EUR	EUR	EUR	EUR	EUR	EUR	EUR	EUR
		1	2	3	4	5	6	7	8	9

55	Saldo d. Ein- u. Auszahlungen a. durchlauf. Geldern u. ungeklärten Zahlungsvorgängen									
56	Kontrollrechnung	0,00	0,00	0,00	0,00	0,00	0,00	-25.384,27	-25.384,27	25.384,27

# **Vorläufige Ergebnis- u. Finanzrechnung 2014**

Kontenschema Matrix

**Stand.-Kontensch. Gesamtergebnisrechnung**

(Bundesland 13)		Ansatz des	Veränderung	Überplanmäßige	Inanspruchnah.	Ermächtigung	Gesamtermächti	Ergebnis des	Ergebnis des	Abweichungs im
		Haushaltsjahres	durch Nachtrag	Ein-/Auszahl.	Deckungsmittel	2014	gung HHJ 2014	HHJ 2014	HHJ FIBU 2014	HHJ 2014
		2014	2014	2014	2014					
		EUR	EUR	EUR	EUR	EUR	EUR	EUR	EUR	EUR
		1	2	3	4	5	6	7	8	9
1	+ Steuern und ähnliche Abgaben	91.750,00	0,00	0,00	0,00	0,00	91.750,00	107.398,11	107.398,11	-15.648,11
2	+ Zuwendungen, allgemeine Umlagen und sonstige Transfererträge	130.970,00	0,00	0,00	0,00	0,00	130.970,00	134.529,94	134.529,94	-3.559,94
3	+ Erträge der sozialen Sicherung	0,00	0,00	0,00	0,00	0,00	0,00	0,00	0,00	0,00
4	+ Öffentlich-rechtliche Leistungsentgelte	130.730,00	0,00	0,00	0,00	0,00	130.730,00	122.626,72	122.626,72	8.103,28
5	+ Privatrechtliche Leistungsentgelte	43.100,00	0,00	0,00	0,00	0,00	43.100,00	45.451,98	45.451,98	-2.351,98
6	+ Kostenerstattungen und Kostenumlagen	50.630,00	0,00	0,00	0,00	0,00	50.630,00	46.402,89	46.402,89	4.227,11
7	+ Erhöhung des Bestandes an fertigen und unfertigen Erzeugnissen	0,00	0,00	0,00	0,00	0,00	0,00	0,00	0,00	0,00
	- Verminderung des Bestandes an fertigen und unfertigen Erzeugnissen									
8	+ Andere aktivierte Eigenleistungen	0,00	0,00	0,00	0,00	0,00	0,00	0,00	0,00	0,00
9	+ Sonstige laufende Erträge	5.300,00	0,00	0,00	0,00	0,00	5.300,00	8.055,90	8.055,90	-2.755,90
10	<b>Summe der laufenden Erträge aus Verwaltungstätigkeit</b>	<b>452.480,00</b>	<b>0,00</b>	<b>0,00</b>	<b>0,00</b>	<b>0,00</b>	<b>452.480,00</b>	<b>464.465,54</b>	<b>464.465,54</b>	<b>-11.985,54</b>
11	- Personalaufwendungen	120.960,00	0,00	0,00	0,00	0,00	120.960,00	118.123,54	118.123,54	2.836,46
12	- Versorgungsaufwendungen	0,00	0,00	0,00	0,00	0,00	0,00	0,00	0,00	0,00
13	- Aufwendungen für Sach- und Dienstleistungen	186.850,00	0,00	0,00	0,00	0,00	186.850,00	170.314,20	170.314,20	16.535,80
14	- Abschreibungen auf immaterielle Vermögensgegenstände des Anlagevermögens	31.270,00	0,00	0,00	0,00	0,00	31.270,00	27.564,89	27.564,89	3.705,11
15	- Abschreibungen auf Vermögensgegenstände des Umlaufvermögens	0,00	0,00	0,00	0,00	0,00	0,00	0,00	0,00	0,00
16	- Zuwendungen, Umlagen und sonstige Transferaufwendungen	146.190,00	0,00	0,00	0,00	0,00	146.190,00	147.664,69	147.664,69	-1.474,69
17	- Aufwendungen der sozialen Sicherung	0,00	0,00	0,00	0,00	0,00	0,00	0,00	0,00	0,00
18	- Sonstige laufende Aufwendungen	19.990,00	0,00	0,00	0,00	0,00	19.990,00	15.577,77	15.577,77	4.412,23
19	<b>Summe der laufenden Aufwendungen aus Verwaltungstätigkeit</b>	<b>505.260,00</b>	<b>0,00</b>	<b>0,00</b>	<b>0,00</b>	<b>0,00</b>	<b>505.260,00</b>	<b>479.245,09</b>	<b>479.245,09</b>	<b>26.014,91</b>
20	<b>Laufendes Ergebnis aus Verwaltungstätigkeit</b>	<b>-52.780,00</b>	<b>0,00</b>	<b>0,00</b>	<b>0,00</b>	<b>0,00</b>	<b>-52.780,00</b>	<b>-14.779,55</b>	<b>-14.779,55</b>	<b>-38.000,45</b>
21	+ Zinserträge und sonstige Finanzerträge	2.350,00	0,00	0,00	0,00	0,00	2.350,00	2.825,86	2.825,86	-475,86
22	- Zinsaufwendungen und sonstige Finanzaufwendungen	6.630,00	0,00	0,00	0,00	0,00	6.630,00	6.434,24	6.434,24	195,76
23	<b>Finanzergebnis</b>	<b>-4.280,00</b>	<b>0,00</b>	<b>0,00</b>	<b>0,00</b>	<b>0,00</b>	<b>-4.280,00</b>	<b>-3.608,38</b>	<b>-3.608,38</b>	<b>-671,62</b>
24	<b>Ordentliches Ergebnis</b>	<b>-57.060,00</b>	<b>0,00</b>	<b>0,00</b>	<b>0,00</b>	<b>0,00</b>	<b>-57.060,00</b>	<b>-18.387,93</b>	<b>-18.387,93</b>	<b>-38.672,07</b>
25	+ Außerordentliche Erträge	0,00	0,00	0,00	0,00	0,00	0,00	0,00	0,00	0,00
26	- Außerordentliche Aufwendungen	0,00	0,00	0,00	0,00	0,00	0,00	0,00	0,00	0,00
27	<b>Außerordentliches Ergebnis</b>	<b>0,00</b>	<b>0,00</b>	<b>0,00</b>	<b>0,00</b>	<b>0,00</b>	<b>0,00</b>	<b>0,00</b>	<b>0,00</b>	<b>0,00</b>
28	<b>Jahresergebnis (Überschuss/Fehlbetrag) vor Veränderung der Rücklagen</b>	<b>-57.060,00</b>	<b>0,00</b>	<b>0,00</b>	<b>0,00</b>	<b>0,00</b>	<b>-57.060,00</b>	<b>-18.387,93</b>	<b>-18.387,93</b>	<b>-38.672,07</b>
29	- Einstellung in die Kapitalrücklage	0,00	0,00	0,00	0,00	0,00	0,00	0,00	0,00	0,00
30	+ Entnahme aus der Kapitalrücklage	4.800,00	0,00	0,00	0,00	0,00	4.800,00	0,00	0,00	4.800,00

Kontenschema Matrix

**Stand.-Kontensch. Gesamtergebnisrechnung**

(Bundesland 13)		Ansatz des	Veränderung	Überplanmäßige	Inanspruchnah.	Ermächtigung	Gesamtermächti	Ergebnis des	Ergebnis des	Abweichungs im
		Haushaltsjahres	durch Nachtrag	Ein-/Auszahl.	Deckungsmittel	2014	gung HHJ 2014	HHJ 2014	HHJ FIBU 2014	HHJ 2014
		2014	2014	2014	2014					
		EUR	EUR	EUR	EUR	EUR	EUR	EUR	EUR	EUR
		1	2	3	4	5	6	7	8	9
31	<b>Jahresergebnis (Überschuss/Fehlbetrag) v. Veränderung d. zweckgeb. Erg.-Rücklage</b>	-52.260,00	0,00	0,00	0,00	0,00	-52.260,00	-18.387,93	-18.387,93	-33.872,07
32	- Einstellung in die Rücklage für Belastungen aus dem kommunalen Finanzausgleich	0,00	0,00	0,00	0,00	0,00	0,00	0,00	0,00	0,00
33	+ Entnahme aus der Rücklage für Belastungen aus dem kommunalen Finanzausgleich	0,00	0,00	0,00	0,00	0,00	0,00	0,00	0,00	0,00
34	<b>Jahresergebnis (Überschuss/Fehlbetrag) v. Veränderung d. sons. zweckgeb. Erg.-Rü</b>	-52.260,00	0,00	0,00	0,00	0,00	-52.260,00	-18.387,93	-18.387,93	-33.872,07
35	- Einstellung in sonstige zweckgebundene Ergebnismrücklagen	0,00	0,00	0,00	0,00	0,00	0,00	0,00	0,00	0,00
36	+ Entnahme aus sonstigen zweckgebundenen Ergebnismrücklagen	0,00	0,00	0,00	0,00	0,00	0,00	0,00	0,00	0,00
37	<b>Jahresergebnis (Überschuss/Fehlbetrag)</b>	-52.260,00	0,00	0,00	0,00	0,00	-52.260,00	-18.387,93	-18.387,93	-33.872,07

Kontenschema Matrix

Stand.-Kontensch. Gesamtfinanzrechnung

(Bundesland 13)		Ansatz des	Veränderung	Überplanmäßige	Inanspruchnah.	Ermächtigung	Gesamtermächti	Ergebnis des	Ergebnis des	Abweichungs im
		Haushaltsjahres	durch Nachtrag	Ein-/Auszahl.	Deckungsmittel	2014	gung HHJ 2014	HHJ 2014	HHJ FIBU 2014	HHJ 2014
		2014	2014	2014	2014					
		EUR	EUR	EUR	EUR	EUR	EUR	EUR	EUR	EUR
		1	2	3	4	5	6	7	8	9
1	+ Steuern und ähnliche Abgaben	90.450,00	0,00	0,00	0,00	0,00	90.450,00	106.982,32	106.982,32	-16.532,32
2	+ Zuwendungen, allgemeine Umlagen und sonstige Transfererträge	114.620,00	0,00	0,00	0,00	0,00	114.620,00	118.877,66	118.877,66	-4.257,66
3	+ Einzahlungen der sozialen Sicherung	0,00	0,00	0,00	0,00	0,00	0,00	0,00	0,00	0,00
4	+ Öffentlich-rechtliche Leistungsentgelte	131.100,00	0,00	0,00	0,00	0,00	131.100,00	124.862,74	124.862,74	6.237,26
5	+ Privatrechtliche Leistungsentgelte	43.100,00	0,00	0,00	0,00	0,00	43.100,00	45.519,46	45.519,46	-2.419,46
6	+ Kostenerstattungen und Kostenumlagen	50.630,00	0,00	0,00	0,00	0,00	50.630,00	46.740,37	46.740,37	3.889,63
7	+ Erhöhung des Bestandes an fertigen und unfertigen Erzeugnissen	0,00	0,00	0,00	0,00	0,00	0,00	0,00	0,00	0,00
	- Verminderung des Bestandes an fertigen und unfertigen Erzeugnissen									
8	+ Andere aktivierte Eigenleistungen	0,00	0,00	0,00	0,00	0,00	0,00	0,00	0,00	0,00
9	+ Sonstige laufende Einzahlungen	5.300,00	0,00	0,00	0,00	0,00	5.300,00	9.718,23	9.718,23	-4.418,23
10	<b>Summe der laufenden Einzahlungen aus Verwaltungstätigkeit</b>	<b>435.200,00</b>	<b>0,00</b>	<b>0,00</b>	<b>0,00</b>	<b>0,00</b>	<b>435.200,00</b>	<b>452.700,78</b>	<b>452.700,78</b>	<b>-17.500,78</b>
11	- Personalauszahlungen	120.960,00	0,00	0,00	0,00	0,00	120.960,00	118.273,54	118.273,54	2.686,46
12	- Versorgungsauszahlung	0,00	0,00	0,00	0,00	0,00	0,00	0,00	0,00	0,00
13	- Auszahlungen für Sach- und Dienstleistungen	186.850,00	0,00	0,00	0,00	0,00	186.850,00	166.642,87	166.642,87	20.207,13
14	- Zuwendungen, Umlagen und sonstige Transferauszahlungen	146.190,00	0,00	0,00	0,00	0,00	146.190,00	147.265,44	147.265,44	-1.075,44
15	- Auszahlungen der sozialen Sicherung	0,00	0,00	0,00	0,00	0,00	0,00	0,00	0,00	0,00
16	- Sonstige laufende Auszahlungen	18.690,00	0,00	0,00	0,00	0,00	18.690,00	16.177,49	16.177,49	2.512,51
17	<b>Summe der laufenden Auszahlungen aus Verwaltungstätigkeit</b>	<b>472.690,00</b>	<b>0,00</b>	<b>0,00</b>	<b>0,00</b>	<b>0,00</b>	<b>472.690,00</b>	<b>448.359,34</b>	<b>448.359,34</b>	<b>24.330,66</b>
18	<b>Saldo der laufenden Ein- und Auszahlungen aus Verwaltungstätigkeit</b>	<b>-37.490,00</b>	<b>0,00</b>	<b>0,00</b>	<b>0,00</b>	<b>0,00</b>	<b>-37.490,00</b>	<b>4.341,44</b>	<b>4.341,44</b>	<b>-41.831,44</b>
19	+ Zinseinzahlungen und sonstige Finanzeinzahlungen	2.350,00	0,00	0,00	0,00	0,00	2.350,00	2.825,86	2.825,86	-475,86
20	- Zinsauszahlungen und sonstige Finanzauszahlungen	6.630,00	0,00	0,00	0,00	0,00	6.630,00	5.815,72	5.815,72	814,28
21	<b>Saldo der Zins- und sonstigen Finanzein- und auszahlungen</b>	<b>-4.280,00</b>	<b>0,00</b>	<b>0,00</b>	<b>0,00</b>	<b>0,00</b>	<b>-4.280,00</b>	<b>-2.989,86</b>	<b>-2.989,86</b>	<b>-1.290,14</b>
22	<b>Saldo der ordentlichen Ein- und Auszahlungen</b>	<b>-41.770,00</b>	<b>0,00</b>	<b>0,00</b>	<b>0,00</b>	<b>0,00</b>	<b>-41.770,00</b>	<b>1.351,58</b>	<b>1.351,58</b>	<b>-43.121,58</b>
23	+ Außerordentliche Einzahlungen	0,00	0,00	0,00	0,00	0,00	0,00	0,00	0,00	0,00
24	- Außerordentliche Auszahlungen	0,00	0,00	0,00	0,00	0,00	0,00	0,00	0,00	0,00
25	<b>Saldo der außerordentlichen Ein- und Auszahlungen</b>	<b>0,00</b>	<b>0,00</b>	<b>0,00</b>	<b>0,00</b>	<b>0,00</b>	<b>0,00</b>	<b>0,00</b>	<b>0,00</b>	<b>0,00</b>
26	<b>Saldo der ordentlichen und außerordentlichen Ein- und Auszahlungen</b>	<b>-41.770,00</b>	<b>0,00</b>	<b>0,00</b>	<b>0,00</b>	<b>0,00</b>	<b>-41.770,00</b>	<b>1.351,58</b>	<b>1.351,58</b>	<b>-43.121,58</b>
27	+ Einzahlungen aus Investitionszuwendungen	8.850,00	0,00	0,00	0,00	0,00	8.850,00	9.789,92	9.789,92	-939,92
28	+ Einzahlungen aus Beiträgen und ähnlichen Entgelten	0,00	0,00	0,00	0,00	0,00	0,00	0,00	0,00	0,00

Kontenschema Matrix

Stand.-Kontensch. Gesamtfinanzrechnung

(Bundesland 13)

	Ansatz des Haushaltsjahres 2014 EUR	Veränderung durch Nachtrag 2014 EUR	Überplanmäßige Ein-/Auszahl. 2014 EUR	Inanspruchnah. Deckungsmittel 2014 EUR	Ermächtigung 2014 EUR	Gesamtermächti- gung HHJ 2014 EUR	Ergebnis des HHJ 2014 EUR	Ergebnis des HHJ FIBU 2014 EUR	Abweichungs im HHJ 2014 EUR
	1	2	3	4	5	6	7	8	9
29 + Einzahlungen aus immateriellen Vermögensgegenständen	0,00	0,00	0,00	0,00	0,00	0,00	0,00	0,00	0,00
30 + Einzahlungen aus Sachanlagen	0,00	0,00	0,00	0,00	0,00	0,00	0,00	0,00	0,00
31 + Einzahlungen aus Finanzanlagen	0,00	0,00	0,00	0,00	0,00	0,00	0,00	0,00	0,00
32 + Einzahlungen aus sonstigen Ausleihungen und Kreditgewährungen	0,00	0,00	0,00	0,00	0,00	0,00	0,00	0,00	0,00
33 + Einzahlungen aus Vorräten	0,00	0,00	0,00	0,00	0,00	0,00	0,00	0,00	0,00
34 <b>Summe der Einzahlungen aus Investitionstätigkeit</b>	<b>8.850,00</b>	<b>0,00</b>	<b>0,00</b>	<b>0,00</b>	<b>0,00</b>	<b>8.850,00</b>	<b>9.789,92</b>	<b>9.789,92</b>	<b>-939,92</b>
35 - Auszahlungen für immaterielle Vermögensgegenstände	0,00	0,00	0,00	0,00	0,00	0,00	0,00	0,00	0,00
36 - Auszahlungen für Sachanlagen	38.900,00	0,00	0,00	0,00	0,00	38.900,00	30.644,49	30.644,49	8.255,51
37 - Auszahlungen für Finanzanlagen	0,00	0,00	0,00	0,00	0,00	0,00	0,00	0,00	0,00
38 - Auszahlungen für sonstige Ausleihungen und Kreditgewährungen	0,00	0,00	0,00	0,00	0,00	0,00	0,00	0,00	0,00
39 - Auszahlungen für Vorräte	0,00	0,00	0,00	0,00	0,00	0,00	0,00	0,00	0,00
40 <b>Summe der Auszahlungen aus Investitionstätigkeit</b>	<b>38.900,00</b>	<b>0,00</b>	<b>0,00</b>	<b>0,00</b>	<b>0,00</b>	<b>38.900,00</b>	<b>30.644,49</b>	<b>30.644,49</b>	<b>8.255,51</b>
41 <b>Saldo der Ein- und Auszahlungen aus Investitionstätigkeit</b>	<b>-30.050,00</b>	<b>0,00</b>	<b>0,00</b>	<b>0,00</b>	<b>0,00</b>	<b>-30.050,00</b>	<b>-20.854,57</b>	<b>-20.854,57</b>	<b>-9.195,43</b>
42 <b>Finanzmittelüberschuss/Finanzmittelfehlbetrag</b>	<b>-71.820,00</b>	<b>0,00</b>	<b>0,00</b>	<b>0,00</b>	<b>0,00</b>	<b>-71.820,00</b>	<b>-19.502,99</b>	<b>-19.502,99</b>	<b>-52.317,01</b>
43 + Einzahlungen aus der Aufnahme von Kred. für Inv. u. Inv.-förderungsmaßnahmen	0,00	0,00	0,00	0,00	0,00	0,00	0,00	0,00	0,00
44 - Auszahlungen zur Tilgung von Krediten für Inv. u. Inv.-förderungsmaßnahmen	16.320,00	0,00	0,00	0,00	0,00	16.320,00	15.621,76	15.621,76	698,24
45 <b>Saldo der Ein- und Auszahlungen aus Krediten für Investitionen</b>	<b>-16.320,00</b>	<b>0,00</b>	<b>0,00</b>	<b>0,00</b>	<b>0,00</b>	<b>-16.320,00</b>	<b>-15.621,76</b>	<b>-15.621,76</b>	<b>-698,24</b>
46 + Einzahlungen aus der Aufnahme von Krediten zur Sicherung der Zahlungsfähigkeit	75.340,00	0,00	0,00	0,00	0,00	75.340,00	0,00	0,00	75.340,00
47 - Auszahlungen zur Tilgung von Krediten zur Sicherung der Zahlungsfähigkeit	0,00	0,00	0,00	0,00	0,00	0,00	0,00	0,00	0,00
48 <b>Saldo der Ein- und Auszahlungen aus Krediten zur Sicherung der Zahlungsfähigkeit</b>	<b>75.340,00</b>	<b>0,00</b>	<b>0,00</b>	<b>0,00</b>	<b>0,00</b>	<b>75.340,00</b>	<b>0,00</b>	<b>0,00</b>	<b>75.340,00</b>
49 + Abnahme der liquiden Mittel	12.800,00	0,00	0,00	0,00	0,00	12.800,00	0,00	0,00	12.800,00
50 - Zunahme der liquiden Mittel	0,00	0,00	0,00	0,00	0,00	0,00	0,00	0,00	0,00
51 <b>Veränderung der liquiden Mittel</b>	<b>12.800,00</b>	<b>0,00</b>	<b>0,00</b>	<b>0,00</b>	<b>0,00</b>	<b>12.800,00</b>	<b>0,00</b>	<b>0,00</b>	<b>12.800,00</b>
52 <b>Saldo der Ein- und Auszahlungen aus Finanzierungstätigkeit</b>	<b>71.820,00</b>	<b>0,00</b>	<b>0,00</b>	<b>0,00</b>	<b>0,00</b>	<b>71.820,00</b>	<b>-15.621,76</b>	<b>-15.621,76</b>	<b>87.441,76</b>
53 Einzahlungen aus durchlaufenden Geldern	0,00	0,00	0,00	0,00	0,00	0,00	-1,83	-1,83	1,83
54 Auszahlungen aus durchlaufenden Geldern	0,00	0,00	0,00	0,00	0,00	0,00	0,00	0,00	0,00
	<b>0,00</b>	<b>0,00</b>	<b>0,00</b>	<b>0,00</b>	<b>0,00</b>	<b>0,00</b>	<b>-1,83</b>	<b>-1,83</b>	<b>1,83</b>

**Kontenschema Matrix**

**Stand.-Kontensch. Gesamtfinanzrechnung**

(Bundesland 13)	Ansatz des Haushaltsjahres 2014 EUR	Veränderung durch Nachtrag 2014 EUR	Überplanmäßige Ein-/Auszahl. 2014 EUR	Inanspruchnah. Deckungsmittel 2014 EUR	Ermächtigung 2014 EUR	Gesamtermächti- gung HHJ 2014 EUR	Ergebnis des HHJ 2014 EUR	Ergebnis des HHJ FIBU 2014 EUR	Abweichungs im HHJ 2014 EUR
	1	2	3	4	5	6	7	8	9

55	Saldo d.Ein- u.Auszahlungen a.durchlauf.Geldern u.ungeklärten Zahlungsvorgängen									
56	Kontrollrechnung	0,00	0,00	0,00	0,00	0,00	0,00	-35.126,58	-35.126,58	35.126,58