

# Gemeinde Breesen

<b>Vorlage</b> federführend: <b>Zentrale Verwaltung und Finanzen</b>	Vorlage-Nr: 40/BV/117/2015 Datum: 08.04.2015 Verfasser: Furth, Birgit Fachbereichsleiter/-in: Gutglück, Elvira
<b>Haushaltssatzung der Gemeinde Breesen für das Haushaltsjahr 2015</b>	
Beratungsfolge:	
Status	Datum                      Gremium
Ö	23.04.2015              40 Gemeindevertretung Breesen

## 1. Sach- und Rechtslage:

Gemäß § 45 der Kommunalverfassung des Landes Mecklenburg-Vorpommern vom 13. Juli 2011 hat die Gemeinde für jedes Haushaltsjahr eine Haushaltssatzung zu erlassen. Der Haushaltsplan als Anlage zur Haushaltssatzung enthält alle im Haushaltsjahr für die Erfüllung der Aufgaben der Gemeinde voraussichtlich anfallenden Erträge und eingehenden Einzahlungen, entsprechenden Aufwendungen und zu leistenden Auszahlungen und notwendigen Verpflichtungsermächtigungen. Die Gemeindevertretung hat entsprechend § 22 (3) Ziffer 8 die Haushaltssatzung zu beschließen.

## 2. Beschlussvorschlag:

Mit der Haushaltssatzung werden

- im Ergebnisplan	ordentliche Erträge auf	767.535 €
	ordentliche Aufwendungen auf	778.315 €
	Entnahmen aus Rücklagen auf	10.780 €
- im Finanzplan	ordentliche Einzahlungen auf	750.720 €
	ordentliche Auszahlungen auf	722.330 €
	Einzahlungen aus Investitionstätigkeit auf	41.995 €
	Auszahlungen aus Investitionstätigkeit auf	159.400 €
	Einzahlungen aus Finanzierungstätigkeit auf	116.515 €
	Auszahlungen aus Finanzierungstätigkeit auf	27.500 €

festgesetzt.

Der Höchstbetrag der Kredite zur Sicherung der Zahlungsfähigkeit wird gemäß § 53 (3) KV M-V festgesetzt auf 74.674 €

Als Hebesätze werden beschlossen:	Grundsteuer A	300 v.H.
	Grundsteuer B	300 v.H.
	Gewerbesteuer	300 v.H.

Mit der Haushaltssatzung werden 0,75 VzÄ im Stellenplan festgesetzt.

## Anlage/n:

Haushaltssatzung mit Anlagen

# **Haushaltssatzung Haushaltsplan**

**2015**  
**für die Gemeinde**  
**Breesen**



## Inhaltsverzeichnis

Haushaltssatzung

Vorbericht

Übersicht über Produkte des Gemeindehaushaltes

Zusammenfassung Gesamtergebnis- und –finanzplan

Ergebnis- und Finanzplan

Übersicht Investitionsmaßnahmen

Stellenplan

## Haushaltssatzung der Gemeinde Breesen für das Haushaltsjahr 2015

Aufgrund der §§ 45 ff. Kommunalverfassung des Landes Mecklenburg-Vorpommern wird nach Beschluss der Gemeindevertretung vom 23.04.2015 folgende Haushaltssatzung erlassen:

### § 1 Ergebnis- und Finanzhaushalt

Der Haushaltsplan für das Haushaltsjahr 2015 wird

#### 1. im Ergebnishaushalt

a)	der Gesamtbetrag der ordentlichen Erträge auf	767.535 EUR
	der Gesamtbetrag der ordentlichen Aufwendungen auf	778.315 EUR
	der Saldo der ordentlichen Erträge und Aufwendungen auf	-10.780 EUR
b)	der Gesamtbetrag der außerordentlichen Erträge auf	0 EUR
	der Gesamtbetrag der außerordentlichen Aufwendungen auf	0 EUR
	der Saldo der außerordentlichen Erträge und Aufwendungen auf	0 EUR
c)	das Jahresergebnis vor Veränderung der Rücklagen auf	-10.780 EUR
	die Einstellung in Rücklagen auf	0 EUR
	die Entnahmen aus Rücklagen auf	10.780 EUR
	das Jahresergebnis nach Veränderung der Rücklagen auf	0 EUR

#### 2. im Finanzhaushalt

a)	die ordentlichen Einzahlungen auf	750.720 EUR
	die ordentlichen Auszahlungen auf	722.330 EUR
	der Saldo der ordentlichen Ein- und Auszahlungen auf	28.390 EUR
b)	die außerordentlichen Einzahlungen auf	0 EUR
	die außerordentlichen Auszahlungen auf	0 EUR
	der Saldo der außerordentlichen Ein- und Auszahlungen auf	0 EUR
c)	die Einzahlungen aus Investitionstätigkeit auf	41.995 EUR
	die Auszahlungen aus Investitionstätigkeit auf	159.400 EUR
	der Saldo der Ein- und Auszahlungen aus Investitionstätigkeit auf	-117.405 EUR
d)	die Einzahlungen aus Finanzierungstätigkeit auf	116.515 EUR
	die Auszahlungen aus Finanzierungstätigkeit auf	27.500 EUR
	der Saldo der Ein- und Auszahlungen aus Finanzierungstätigkeit auf	89.015 EUR

festgesetzt.

### § 2 Kredite für Investitionen und Investitionsförderungsmaßnahmen

Kredite zur Finanzierung von Investitionen und Investitionsförderungsmaßnahmen werden nicht veranschlagt.

### § 3 Verpflichtungsermächtigungen

Verpflichtungsermächtigungen werden nicht veranschlagt.

### § 4 Kredite zur Sicherung der Zahlungsfähigkeit

Der Höchstbetrag der Kredite zur Sicherung der Zahlungsfähigkeit wird festgesetzt auf

74.674 EUR



### § 5 Hebesätze

Die Hebesätze für die Realsteuern werden wie folgt festgesetzt:

- |                                                                           |           |
|---------------------------------------------------------------------------|-----------|
| 1. Grundsteuer                                                            |           |
| a) für die land- und forstwirtschaftlichen Flächen<br>(Grundsteuer A) auf | 300 v. H. |
| b) für die Grundstücke<br>(Grundsteuer B) auf                             | 300 v. H. |
| 2. Gewerbesteuer auf                                                      | 300 v. H. |

### § 6 Stellen gemäß Stellenplan

Die Gesamtzahl der im Stellenplan ausgewiesenen Stellen beträgt 0,75 Vollzeitäquivalente (VzÄ).

### § 7 Eigenkapital

Der Stand des Eigenkapitales zum 31.12. des Haushaltsvorjahres betrug	..... EUR.
Der voraussichtliche Stand des Eigenkapitales zum 31.12. des Haushaltsvorjahres	
beträgt	..... EUR
und zum 31.12. des Haushaltsjahres	..... EUR.

Breesen, d. 24.04.2015

\_\_\_\_\_  
Bürgermeister

Siegel

#### Hinweis:

Die vorstehende Haushaltssatzung für das Haushaltsjahr 2015 wird hiermit öffentlich bekannt gemacht. Die Haushaltssatzung wird gemäß § 47 Abs. 2 KV M-V der Rechtsaufsichtsbehörde angezeigt. Sie enthält keine genehmigungspflichtigen Teile.

Die Haushaltssatzung liegt mit ihren Anlagen zur Einsichtnahme

Ab Mittwoch, dem 27.05.2015 bis Freitag, dem 12.06.2015 von 9:00 Uhr bis 16:00 Uhr (dienstags bis 18:00 Uhr und freitags bis 12:00 Uhr), in Tützpatz, Waldstraße 11 (Verwaltungsgebäude II) Zimmer 10 öffentlich aus.

Veröffentlicht im Amtskurier des Amtes Treptower Tollensewinkel in der Mai – Ausgabe 2015

Breesen, den 24.04.2015

\_\_\_\_\_  
Bürgermeister

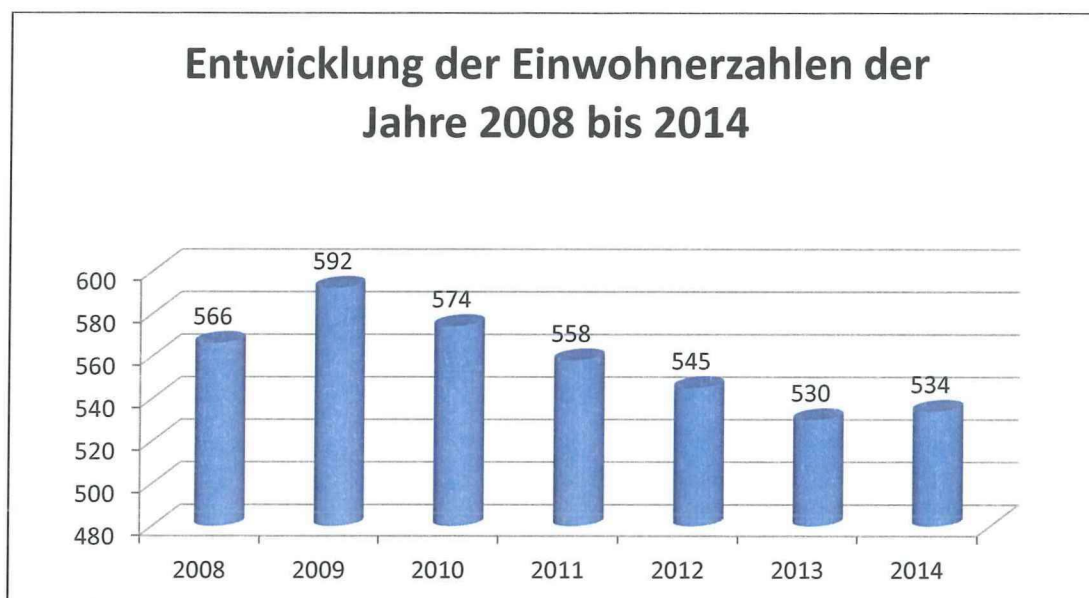
## Vorbericht

### 1. Allgemeine Angaben zur Gemeinde Breesen

#### 1.1 Entwicklung der Einwohnerzahlen

Die Gemeinde Breesen hatte zum 31.12.2014 534 Einwohner. Die Anzahl der Sterbefälle übersteigt die Anzahl der Geburten. In den Jahren 2010 bis 2013 übersteigt die Anzahl der Wegzüge die Anzahl der Zuzüge, so dass die Entwicklung der Einwohnerzahlen der Gemeinde in den letzten Jahren negativ war. Im Jahr 2014 gab es erstmals mehr Zuzüge als Wegzüge, so dass sich die Einwohnerzahl gegenüber dem Vorjahr geringfügig erhöht hat. Gegenwertig kann noch nicht von einer gleichbleibenden Entwicklung der Einwohnerzahl ausgegangen werden.

Bevölkerungsstand lt. Statistischem Amt	2008	2009	2010	2011	2012	2013	2014
Einwohner	566	592	574	558	545	530	534



### 1.2 Geographische Angaben und Größe (Quelle: <http://de.wikipedia.org>)

#### Geografie und Verkehr

Breesen ist eine Gemeinde im Landkreis Mecklenburgische Seenplatte. Sie liegt nordwestlich von Neubrandenburg. Bis zum 1. Januar 2005 war die Gemeinde Teil des Amtes Kastorfer See und ist seitdem Teil des Amtes Treptower Tollensewinkel mit Sitz in Altentreptow. Breesen liegt etwa 14 Kilometer nordwestlich von Neubrandenburg. Die B 104 schneidet das südliche Gemeindegebiet.

#### Ortsteile

Breesen  
Kalübbe  
Pinnow

## Geschichte

Die Ortslage Kalübbe wird urkundlich das erste mal am 16. August 1170 erwähnt. Kasimir Fürst von Pommern stiftet die Gemarkung an die Kirche. Das Schloß in der Ortslage wurde von der Familie Griesheim begründet und von derselben nach 1945 verlassen.

Die Nennung der Gemarkung Breesen fällt mit der Erwähnung der Familie von Lan-kow zusammen. Beide Nennungen sind für das Jahr 1342 verbürgt.

Pinnow wird das erste mal 1272 in einer Schenkungsurkunde des Herzoges Barnim von Pommern an das Kloster Ivenack erwähnt. Das älteste erhaltenen Baudenkmal ist der Turmhügel aus dem 14. Jahrhundert, auch Schneckenberg genannt.

### 1.3 Anzahl der gemeindlichen Grundstücke

Zur Gemeinde Breesen gehören 127 gemeindliche Flurstücke mit einer Gesamtfläche von 56,1284 ha.

### 1.4 Anzahl der gemeindlichen Straßenkilometer

Durch die Gemeinde verlaufen 12 Straßen mit einer Gesamtlänge von 20,615 km.

### 1.5 Entwicklung der Anzahl der Gewerbebetriebe

	2011	2012	2013	2014
Gewerbebetriebe	39	42	50	53

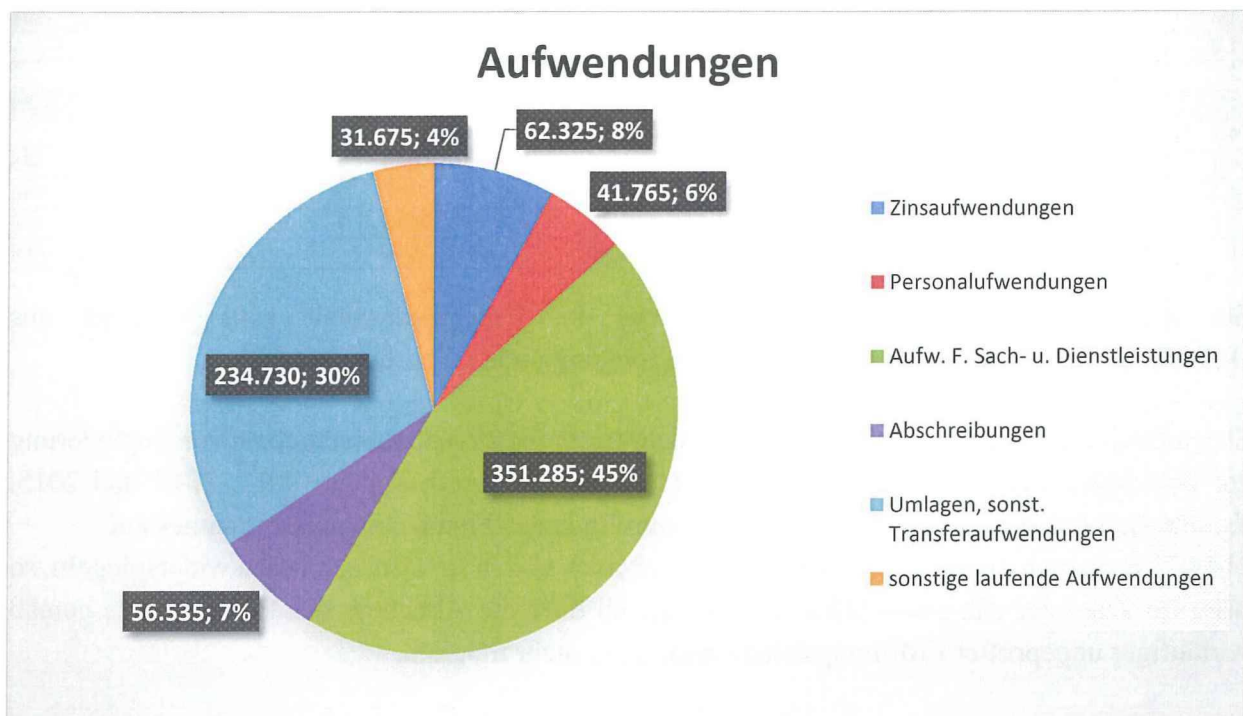
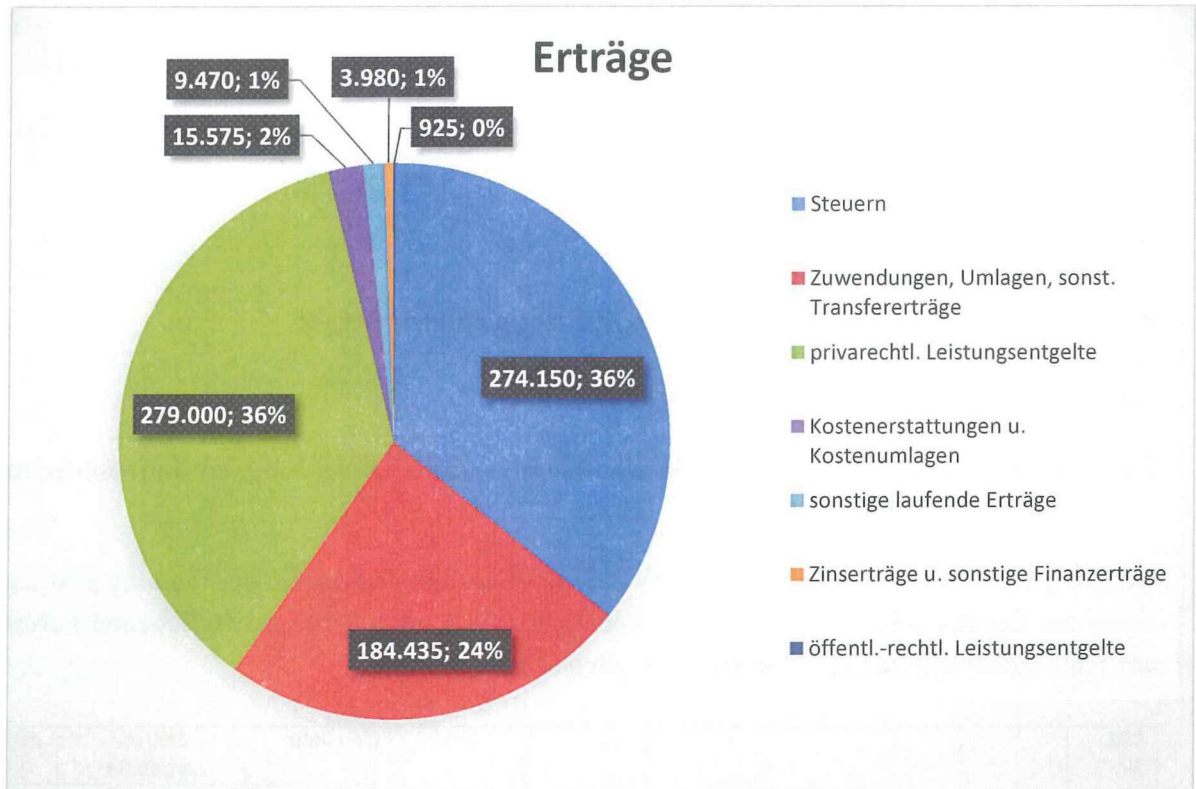
### 1.6 Entwicklung der Arbeitslosenquote

(Quelle: <http://statistik.arbeitsagentur.de>)

Regionaldirektion	November 2011	November 2012	November 2013	November 2014
<b>Nord Neubrandenburg</b>				
Arbeitslose insgesamt	25.303	24.556	18.755	17,347
Arbeitslosenquote	13,6 %	13,4 %	13,3 %	12,7 %

## Haushaltsplan 2015

### Graphische Darstellung der Erträge und Aufwendungen im Haushaltsjahr 2015



Das ordentliche Ergebnis als Saldo der ordentlichen Erträge und Aufwendungen (einschließlich Finanzerträge und -aufwendungen) ist nach wissenschaftlicher Definition die Konkretisierung des Grundsatzes der Generationengerechtigkeit. Ein ausgeglichenes ordentliches Ergebnis stellt sicher, dass Ressourcenaufkommen und Ressourcenverbrauch im Haushaltsjahr einander entsprechen und die Kenngröße durch außerordentliche Vorgänge, wie z.B. Erträge aus Vermögensveräußerungen über Buchwert, nicht manipuliert werden kann.

Die Jahresergebnisse zeigen jedoch, dass stetig an der weiteren Haushaltskonsolidierung gearbeitet werden muss.

## 2. Überblick über die Entwicklung der Haushaltswirtschaft

### 2.1. Darstellung des Haushaltsausgleichs

#### 2.1.1. Haushaltsausgleich des Ergebnishaushaltes und Entwicklung der Jahresergebnisse im Finanzplanungszeitraum

Gemäß § 16 Absatz 1 Nummer 1 GemHVO-Doppik ist der Haushalt in der Planung ausgeglichen, wenn der Ergebnishaushalt unter Berücksichtigung von noch nicht ausgeglichenen Fehlbeträgen aus Haushaltsvorjahren mindestens ausgeglichen ist.

Lfd. Nr.		Jahr	Jahres- ergebnis	Jahresergebnis je Einwohner
		in €		
		1	2	3
<b>1.</b>	<b>Aus Haushaltsvorjahren vorzutragende Beträge</b>			<b>534 EWO</b>
1.1	3. Haushaltsvorjahr (vorl. Ergebnis)	2012	37.837	70,86
1.2	2. Haushaltsvorjahr (vorl. Ergebnis)	2013	-53.962	-101,05
1.3	1. Haushaltsvorjahr (Plan)	2014	0	0
<b>2.</b>	<b>Ansatz des Haushaltsjahres</b>	<b>2015</b>	<b>0</b>	<b>0</b>
<b>3.</b>	<b>Summe/Saldo zum Ende des Haushaltsjahres</b>	<b>2015</b>	<b>-16.125</b>	<b>-30,19</b>
<b>4.</b>	<b>Ansätze der Haushaltsfolgejahre</b>			
4.1	1. Haushaltsfolgejahr	2016	-35.125	-65,78
4.2	2. Haushaltsfolgejahr	2017	-78.395	-146,81
4.3	3. Haushaltsfolgejahr	2018	-84.430	-158,11
<b>5.</b>	<b>Summe/Saldo zum Ende des Finanzplanungszeitraumes</b>	<b>2018</b>	<b>-214.075</b>	<b>-400,89</b>

Bei der Ermittlung des Haushaltsausgleichs im Ergebnishaushalt sind Vorträge aus Haushaltsjahren mit einer kameralen Rechnungslegung nicht zu berücksichtigen.

Es wurde / wird in allen relevanten Haushaltsjahren ein negatives Jahresergebnis vor Veränderung der Rücklagen ausgewiesen, Ausnahmen bilden hier die Haushaltsjahre 2012, 2014 und 2015. Kummuliert belaufen sich diese Verluste bis zum Ende des Finanzplanungszeitraumes auf 214.075 €. Sollten diese negative Ergebnisse sich auch in den Jahresabschlüssen widerspiegeln, so wäre im Zuge der Jahresabschlüsse der Ausgleich über die Abnahme des Eigenkapitals gemäß vorläufiger ungeprüfter Eröffnungsbilanz auch nicht mehr möglich.

## 2.1.2. Haushaltsausgleich des Finanzhaushaltes und Darstellung der Zusammensetzung und Entwicklung des Saldos der liquiden Mittel und der Kredite zur Sicherung der Zahlungsfähigkeit im Finanzplanungszeitraum

Gemäß § 16 Absatz 1 Nummer 2 GemHVO-Doppik ist der Haushalt in der Planung ausgeglichen, wenn im Finanzhaushalt unter Berücksichtigung von vorzutragenden Beträgen aus Haushaltsvorjahren der Saldo der ordentlichen und außerordentlichen Ein- und Auszahlungen gemäß § 3 Absatz 1 Nr. 26 GemHVO-Doppik ausreicht, um die Auszahlungen zur planmäßigen Tilgung von Krediten für Investitionen und Investitionsfördermaßnahmen zu decken.

Lfd. Nr.		Jahr	Saldo der ordentlichen und außerordentlichen Ein- und Auszahlungen	Saldo der ordentlichen und außerordentlichen Ein- und Auszahlungen je Einwohner (in €)	planmäßige Tilgung von Investitionskrediten <sup>2</sup>	planmäßige Tilgung von Investitionskrediten je Einwohner	In Haushaltsfolgejahre vorzutragende Beträge <sup>3</sup>	In Haushaltsfolgejahre vorzutragende Beträge je Einwohner
		1	2	3	4	5	6	7
<b>1.</b>	<b>Aus Haushaltsvorjahren vorzutragende Beträge</b>							
1.1.	3. Haushaltsvorjahr (vorl. Ergebnis)	2012	143.965	269,60	24.441	45,77	119.524	223,83
1.2.	2. Haushaltsvorjahr (vorl. Ergebnis)	2013	2.024	3,79	25.414	47,59	-23.390	-43,80
1.3.	1. Haushaltsvorjahr (Plan)	2014	51.310	96,09	26.465	49,56	24.845	46,53
<b>2.</b>	<b>Ansatz des Haushaltsjahres</b>	<b>2015</b>	<b>28.390</b>	<b>53,16</b>	<b>27.500</b>	<b>51,50</b>	<b>890</b>	<b>1,67</b>
<b>3.</b>	<b>Summe / Saldo zum Ende des Haushaltsjahres</b>	<b>2015</b>	<b>225.689</b>	<b>422,64</b>	<b>103.820</b>	<b>194,42</b>	<b>121.869</b>	<b>228,23</b>
<b>4.</b>	<b>Ansätze der Haushaltsfolgejahre</b>							
4.1.	1. Haushaltsfolgejahr	2016	-35.630	-66,72	29.600	55,43	-65.230	-122,15
4.2.	2. Haushaltsfolgejahr	2017	-43.100	-80,71	29.760	55,73	-72.860	-136,44
4.3.	3. Haushaltsfolgejahr	2018	-45.335	-84,90	30.955	57,97	-76.290	-142,87
<b>5.</b>	<b>Summe / Saldo zum Ende des Finanzplanungszeitraumes</b>	<b>2018</b>	<b>101.624</b>	<b>190,31</b>	<b>194.135</b>	<b>363,55</b>	<b>-92.511</b>	<b>-173,23</b>

<sup>1</sup> Saldo der ordentlichen und außerordentlichen Ein- und Auszahlungen gem. § 3 Abs. 1 Nr. 26 GemHVO-Doppik, Abstimmung mit Vorbericht Ziffer 2.1.2, Muster 5b, Zeile 6

<sup>2</sup> Zu entnehmen aus § 3 Abs. 1 Nr. 44 GemHVO-Doppik. In diesem Posten können auch außerplanmäßige Tilgungen und Tilgungen zur Umschuldung ausgewiesen sein. Diese sind hier nicht zu berücksichtigen. Abstimmung mit Vorbericht Ziffer 2.1.2, Muster 5 b, Zeile 7

<sup>3</sup> Saldo der ordentlichen und außerordentlichen Ein- und Auszahlungen abzüglich planmäßige Tilgung von Investitionskrediten (Saldo der Spalten 2 und 4), Abstimmung mit Vorbericht, Ziffer 2.1.2, Muster 5b, Zeile 8



Bei der Ermittlung des Haushaltsausgleichs im Finanzhaushalt ist der Bestand an liquiden Mitteln zum Ende des letzten Haushaltsjahres mit einer kameralen Rechnungslegung, soweit er dem Bereich der laufenden Ein- und Auszahlungen zuzurechnen ist, mit zu berücksichtigen. Dieser beträgt bei der Gemeinde Breesen -189.169,68 €.

In den Haushaltsjahren 2012 und 2014 reichte der Überschuss der ordentlichen und außerordentlichen Einzahlungen über die korrespondierenden Auszahlungen zur Finanzierung der planmäßigen Kredittilgung aus. Gleiches gilt für das laufende Haushaltsjahr.

In den Haushaltsjahren 2013 und ab 2016 setzt sich das negative Ergebnis bis zum Ende des Finanzplanzeitraumes fort.

**Insoweit ist der Haushaltsausgleich im Finanzhaushalt im Haushaltsjahr 2015 insgesamt gegeben.**

Zusammensetzung und Entwicklung des Saldos der liquiden Mittel und der Kredite zur Sicherung der Zahlungsfähigkeit im Finanzplanungszeitraum der Gemeinde Breesen							
lfd. Nr.		Ergebnisse des Haus- halts-vor- jahres 2013	Ansätze des Haus- halts-vor- jahres ein- schl. Nach- träge 2014	Ansätze des Haushalts- jahres 2015	Planungsda- ten des Haus- halts-folgejah- res 2016	Planungsda- ten des zwei- ten Haushalts- folgejahres 2017	Planungsdaten des dritten Haushalts-folge- jahres 2018
		in €					
		1	2	3	4	5	6
1 <sup>1</sup>	Liquide Mittel zum 31.12. des Haushaltsvorjahres (§ 47 Absatz 4 Nummer 2.4 GemHVO-Doppik)	-	-	-	-	-	-
2 <sup>2</sup>	Kredite zur Sicherung der Zahlungsfähigkeit zum 31.12. des Haus- haltsvorjahres	69.543	58.244	25.859	142.374	197.579	265.439
3	= Saldo der liquiden Mit- tel und der Kredite zur Sicherung der Zah- lungsfähigkeit zum 31.12. des HH- vorjahres	- 69.543	- 58.244	- 25.859	- 142.374	- 197.579	- 265.439
4	Saldo laufende Ein- und Auszahlungen zum 31.12. des Haus- haltsvorjahres	- 69.543	- 92.932	- 68.087	- 67.197	- 132.427	- 205.287
5	+ Korrektur des Vor- trages gemäß An- lage 6 der Verwal- tungs-vorschriften zur GemHVO-Dop- pik und GemKVO- Doppik, Nummer 7			0			

6	+	Saldo der ordentlichen und außerordentlichen Ein- und Auszahlungen (§ 3 Absatz 1 Satz 1 Nummer 26 GemHVO-Doppik)	2.024	51.310	28.390	- 35.630	- 43.100	- 45.335
7	-	Planmäßige Tilgung von Krediten für Investitionen und Investitionsförderungsmaßnahmen	25.414	26.465	27.500	29.600	29.760	30.955
8 <sup>3</sup>	+	Saldo laufende Ein- und Auszahlungen zum 31.12. des Haushaltsjahres	- 92.932	- 68.087	- 67.197	- 132.427	- 205.287	- 281.577
9		Saldo der Ein- und Auszahlungen aus Investitionstätigkeit zum 31.12. des Haushaltsvorjahres	-	34.687	42.227	- 75.178	- 65.153	- 60.153
10	+	Korrektur des Vortrages gemäß Anlage 6 der Verwaltungsvorschriften zur GemHVO-Doppik und GemKVO-Doppik, Nummer 7						
11	+	Saldo der Ein- und Auszahlungen aus Investitionstätigkeit (§ 3 Absatz 1 Satz 1 Nummer 41 GemHVO-Doppik)	34.687	7.540	- 117.405	10.025	5.000	5.000
12	+	Saldo der Ein- und Auszahlungen aus Krediten für Investitionen und Investitionsförderungsmaßnahmen (ohne planmäßige Tilgung)						
13	+	Saldo der Ein- und Auszahlungen aus Investitionstätigkeit zum 31.12. des Haushaltsjahres	34.687	42.227	- 75.178	- 65.153	- 60.153	- 55.153
14		Saldo der Ein- und Auszahlungen aus durchlaufenden Geldern und ungeklärten Zahlungsvorgängen zum 31.12. des Haushaltsvorjahres (§ 3 Absatz 1 Satz 1 Nummer 55 GemHVO-Doppik)	0	1	1	1	1	1

15	+	Saldo der Ein- und Auszahlungen aus durchlaufenden Geldern und ungeklärten Zahlungsvorgängen (§ 3 Absatz 1 Satz 1 Nummer 55 GemHVO-Doppik)	1	0	0	0	0	0
16	+	Saldo der Ein- und Auszahlungen aus durchlaufenden Geldern und ungeklärten Zahlungsvorgängen zum 31.12. des Haushaltsjahres (§ 3 Absatz 1 Satz 1 Nummer 55 GemHVO-Doppik)	1	1	1	1	1	1
17 <sup>4</sup>	=	Saldo der liquiden Mittel und der Kredite zur Sicherung der Zahlungsfähigkeit zum 31.12. des Haushaltsjahres	- 58.244	- 25.859	- 142.374	- 197.579	- 265.439	- 336.729
Kontrollrechnung:								
18		Liquide Mittel zum 31.12. des Haushaltsjahres (§ 3 Absatz 1 Satz 1 Nummer 60 GemHVO-Doppik)	-	-	-	-	-	-
19	-	Kredite zur Sicherung der Zahlungsfähigkeit zum 31.12. des Haushaltsjahres (§ 3 Absatz 1 Satz 1 Nummer 58 GemHVO-Doppik)	58.244	25.859	142.374	197.579	265.439	336.729
20	=	Saldo der liquiden Mittel und der Kredite zur Sicherung der Zahlungsfähigkeit zum 31.12. des Haushaltsjahres	- 58.244	- 25.859	- 142.374	- 197.579	- 265.439	- 336.729

<sup>1</sup> Ämter weisen nur den auf ihren Haushalt entfallenden Anteil an den liquiden Mitteln sowie die Forderungen gemäß § 47 Absatz 4 Nummer 2.2.6.1 GemHVO-Doppik aus.

Amtsangehörige Gemeinden weisen die Forderungen gemäß § 47 Absatz 4 Nummer 2.2.6.1 GemHVO-Doppik aus.

<sup>2</sup> Ämter weisen nur den auf ihren Haushalt entfallenden Anteil an den Krediten zur Sicherung der Zahlungsfähigkeit sowie die Verbindlichkeiten gemäß § 47 Absatz 5 Nummer 4.10.1 GemHVO-Doppik aus. Amtsangehörige Gemeinden weisen die Verbindlichkeiten gemäß § 47 Absatz 5 Nummer 4.10.1 GemHVO-Doppik aus. Darüber hinaus sind Verbindlichkeiten gemäß § 47 Absatz 5 Nummer 4.3 und 4.7 bis 4.11 GemHVO-Doppik auszuweisen, soweit sie Verbindlichkeiten aus Kreditaufnahmen zur Sicherung der Zahlungsfähigkeit enthalten. Der auszuweisende Betrag für das Haushaltsjahr (Spalte 3) entspricht dem Betrag in Muster 4a zu § 1 Absatz 2 Nummer 5 GemHVO-Doppik, Spalte 1, Zeile 13.

<sup>3</sup> Der Betrag entspricht dem Vortrag gemäß § 16 Absatz 1 Nummer 2 und Absatz 2 Nummer 2 GemHVO-Doppik.

<sup>4</sup> Summe der Zeilen 8, 13 und 16

In den Zeilen 1 bis 3 sowie in den Zeilen 18 bis 20 wird die Entwicklung des Saldos der liquiden Mittel und der Kredite zur Sicherung der Zahlungsfähigkeit in den beiden Haushaltsvorjahren, im Haushaltsjahr und im Finanzplanungszeitraum dargestellt. Die liquiden Mittel der Gemeinde (Forderungen/Verbindlichkeiten auf dem Verrechnungskonto bei der geschäftsführenden Gemeinde –Stadt Altentreptow-) werden im Finanzplanungszeitraum insgesamt von -182.073 € auf -336.729 € ansteigen.

In den folgenden Zeilen 4 bis 16 werden die Ursachen für die Veränderung des Saldos der liquiden Mittel und der Kredite zur Sicherung der Zahlungsfähigkeit unterschieden nach

- dem laufenden Bereich (Saldo der ordentlichen und außerordentlichen Ein- und Auszahlungen und der planmäßigen Tilgung von Krediten für Investitionen und Investitionsförderungsmaßnahmen),
- dem Investitionsbereich Saldo der Ein und Auszahlungen aus der Investitionstätigkeit sowie der Entwicklung der Investitionskredite – mit Ausnahme der planmäßigen Tilgung, die dem laufenden Bereich zugeordnet ist,
- dem Bereich der Ein- und Auszahlungen aus durchlaufenden Geldern und ungeklärten Zahlungsvorgängen.

In den Zeilen 4 bis 8 wird die Entwicklung des Saldos der laufenden Ein- und Auszahlungen und der planmäßigen Tilgung der Investitionskredite dargestellt. Sofern in der Zeile 8 kein negativer Betrag ausgewiesen wird, ist in dem entsprechenden Haushaltsjahr ein Haushaltsausgleich im Finanzhaushalt gegeben. In allen Haushaltsjahren ist an dieser Stelle aber ein negativer Wert eingetragen, so dass kein Haushaltsausgleich erreicht werden kann.

In den Zeilen 9 bis 13 wird die Entwicklung des Saldos der Ein- und Auszahlungen aus der Investitionstätigkeit gezeigt. In diesem Haushaltsjahr wird hier ein negativer Betrag ausgewiesen.

### **2.1.3 Verwendung der Sonderhilfen des Landes (Vereinbarung vom 25. Juni 2013)**

In den Jahren 2014 bis 2016 werden den Kommunen des Landes zusätzliche Zuweisungen in Höhe von 100 Mio. EUR außerhalb des Kommunalen Finanzausgleichs bereitgestellt. Die Hilfen werden in Teilbeträgen von 40 Mio. EUR in 2014 und jeweils 30 Mio. EUR in den Jahren 2015 und 2016 ausgezahlt.

Auf Basis der für die Zuweisung im Jahr 2014 maßgeblichen Einwohnerzahl per 31. Dezember 2012 ergibt sich ein Zuweisungsbetrag von 12,49 EUR für kreisangehörige Gemeinden.

Die Mittel aus der Vereinbarung über finanzielle Hilfen des Landes für die Kommunen in Mecklenburg-Vorpommern vom 25. Juni 2013 wird die Gemeinde gemäß § 1 Abs. 1 der Vereinbarung wie folgt verwenden:

Jahr	Betrag in €	Maßnahmenbezogene Verwendung
2014 (40%)	6.700	Wurde zur laufenden Instandhaltung der Gemeindestraßen und der Straßenbeleuchtung eingesetzt  Soll für die Minimierung der Eigenanteile für die investiven Auszahlungen eingesetzt werden.
2015 (30%)	5.025	
2016 (30%)	5.025	
Gesamtbetrag	16.750	

## 2.1.4 Wichtige Erträge und Umlagen

Eine Übersicht über die Entwicklung der wichtigsten Erträge und Umlagen zeigt die nachfolgende Tabelle:

**Entwicklung der Steuereinnahmen und Zuweisungen der Gemeinde Breesen gemäß Haushaltsplan für die Haushaltsjahre 2012 bis 2018**

Steuerart	2012	2013	2014	2015	2016	2017	2018
Grundsteuer A	23.000,00 €	23.300,00 €	22.500,00 €	22.800,00 €	22.800,00 €	22.800,00 €	22.800,00 €
Grundsteuer B	26.600,00 €	26.600,00 €	27.050,00 €	27.350,00 €	27.350,00 €	27.350,00 €	27.350,00 €
Gewerbsteuer	45.100,00 €	3.100,00 €	60.000,00 €	86.000,00 €	20.000,00 €	20.000,00 €	20.000,00 €
Einkommensteuer	68.100,00 €	73.300,00 €	81.360,00 €	107.175,00 €	114.320,00 €	120.600,00 €	125.000,00 €
Umsatzsteuer	7.500,00 €	7.700,00 €	7.740,00 €	10.000,00 €	10.160,00 €	10.470,00 €	11.000,00 €
Hundesteuer	1.600,00 €	1.600,00 €	1.600,00 €	1.600,00 €	1.600,00 €	1.600,00 €	1.600,00 €
Familienleistungsausgleich	15.100,00 €	15.400,00 €	16.260,00 €	19.225,00 €	19.000,00 €	19.000,00 €	19.000,00 €
Schlüsselzuweisungen	144.300,00 €	167.900,00 €	131.575,00 €	167.270,00 €	130.000,00 €	130.000,00 €	130.000,00 €
Soforthilfe (Ergeb.HH)			6.700,00 €				
<b>Gesamt</b>	<b>331.300,00 €</b>	<b>318.900,00 €</b>	<b>354.785,00 €</b>	<b>441.420,00 €</b>	<b>345.230,00 €</b>	<b>351.820,00 €</b>	<b>356.750,00 €</b>

**Entwicklung der Umlagen für die Jahre 2012 bis 2018 gemäß Haushaltsplan**

Umlageart	2012	2013	2014	2015	2016	2017	2018
Gewerbsteuerumlage	7.000,00 €	100,00 €	7.000,00 €	10.050,00 €	2.300,00 €	2.300,00 €	2.300,00 €
Kreisumlage	135.500,00 €	143.250,00 €	206.380,00 €	159.070,00 €	170.000,00 €	180.000,00 €	190.000,00 €
Amtsumlage	64.450,00 €	74.900,00 €	101.350,00 €	65.110,00 €	80.000,00 €	85.000,00 €	90.000,00 €
<b>Gesamt</b>	<b>206.950,00 €</b>	<b>218.250,00 €</b>	<b>314.730,00 €</b>	<b>234.230,00 €</b>	<b>252.300,00 €</b>	<b>267.300,00 €</b>	<b>282.300,00 €</b>

	Grundsteuer A (v.H.)	Grundsteuer B (v.H.)	Gewerbsteuer (v.H.)
Hebesatz der Gemeinde	300	300	300
Landesdurchschnittlicher Hebesatz für kreisangehörige Gemeinden 2013	276	350	318

### 2.1.5. Wirtschaftlichkeit des gemeindeeigenen Mietwohnungsbestandes

			2012	2013	2014	2015
	Wohnungseinheiten Anzahl gesamt:		73	73	73	73
	davon vermietet:		64	68	67	65
	davon Leerstand:		9	5	6	8
Produkt	Konto	Bezeichnung	Soll lt. JR	Soll lt. JR	Plan	Plan

#### Erträge

1.1.4.09	44110000	Erträge aus Mieten	254.895	265.434	260.000	257.400
1.1.4.09	442*	sonst. Kostenerstattungen	468	56	450	
1.1.4.09	46270000	Versicherungserst.	1.450	1.443		
1.1.4.09	47152000	Zinserträge	152	51	30	30
1.1.4.09	415122*	Auflösung Sopo	169	169		170
Summe Erträge			257.134	267.153	260.480	257.600

#### Aufwendungen

1.1.4.09	522*	Aufwendungen für Energie, Wasser, Müll u.a.	82.121	82.796	81.700	81.400
1.1.4.09	523*	Aufwendungen für Unterhaltung u. Bewirtschaftung	40.464	54.510	38.300	49.900
1.1.4.09	52520000	Verw.ggebühr	16.228	17.520	17.550	17.520
1.1.4.09	53*	Abschreibungen	10.495	10.495	9.580	10.500
1.1.4.09	52543*	W/B	23	28	30	50
1.1.4.09	54120000	Zuschüsse		3.251		
1.1.4.09	5621*	Mieten	297	916	500	1.000
1.1.4.09	56253*	Gerichtskosten				1.000
1.1.4.09	56411000	Gebäudeversicherung	5.721	5.377	5.400	4.000
1.1.4.09	56370000	Bankgebühren	324	366	350	350
1.1.4.09	5681*	Grundsteuern	3.893	3.873	3.900	3.750
1.1.4.09	57*	Zinsen	63.913	62.941	61.930	60.870
Summe Aufwendungen			223.479	242.073	219.240	230.340
Saldo der Erträge und Aufwendungen			33.655	25.081	41.240	27.260
1.1.4.09	79253*	Tilgung Inv.kredite	21.996	22.968	24.015	25.050
Ergebnis insgesamt			11.659	2.113	17.225	2.210

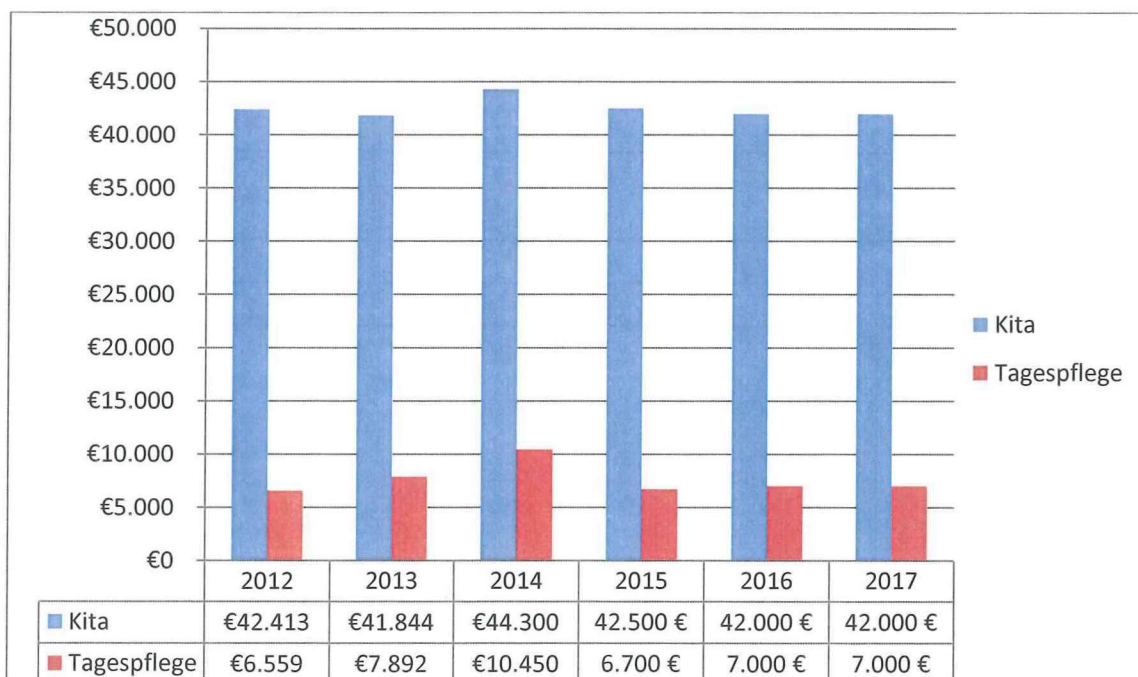


### 2.1.6. Schulumlage

In den Aufwendungen für Sach- und Dienstleistungen enthalten sind die Kosten für die an andere Träger zu zahlende Schulumlage für schulpflichtige Kinder der Gemeinde. Dass diese ebenfalls großen Einfluss auf die gemeindliche Finanzlage haben, wird aus folgender Übersicht erkennbar:



### 2.1.7 Entwicklung der Kosten für die Betreuung von Kindern in Kita's und Tagespflege



## 2.1.8 Entwicklung der Kredite für Investitionen und Investitionsförderungsmaßnahmen

Name des Kreditinstitutes	Ursprungsbetrag	Stand 30.12.2013	Stand 30.12.2014	Stand 30.12.2015	Stand 30.12.2016	Stand 31.12.2017
DG HYP (Altschulden 1995)	344.692,54 €	240.578,34 €	233.963,36 €	227.056,89 €	219.846,08 €	212.317,53 €
Nord LB (Sanierung WE 1994)	1.796.833,06 €	1.193.295,64 €	1.175.927,68 €	1.157.791,27 €	1.138.852,40 €	1.119.075,57 €
KfW (Sanierung Straße 1998)	36.608,50 €	9.622,40 €	7.694,82 €	5.767,24 €	3.839,66 €	1.912,08 €
KfW Bankengruppe (ABM 1994)	12.953,54 €	3.627,00 €	3.108,86 €	2.590,72 €	2.072,58 €	1.554,44 €
Gesamt	2.191.087,64 €	1.447.123,38 €	1.420.694,72 €	1.393.206,12 €	1.364.610,72 €	1.334.859,62 €

Pro Einwohner weist die Gemeinde eine investive Verschuldung per 31.12.2014 in Höhe von 2.609,00 € aus.

### 2.1.8.1 Entwicklung der Kredite zur Sicherung der Zahlungsfähigkeit

Aufgrund der angespannten Finanzlage der Gemeinde macht es sich erforderlich, eine Aufnahme von Krediten zur Sicherung der Zahlungsfähigkeit in der Haushaltssatzung auszuweisen. Zur Abdeckung von unterjährigen Liquiditätsengpässen wird für das Haushaltsjahr 2015 ein Kredit zur Sicherung der Zahlungsfähigkeit in Höhe von 74.674 Euro in der Haushaltssatzung ausgewiesen. Dieser ist nicht genehmigungspflichtig, da er 10 % der veranschlagten laufenden Einzahlungen aus Verwaltungstätigkeit nicht übersteigt. Die Gemeinde verfügte per 31.12.2014 über liquide Mittel in Höhe von 57.854,52 €.



### 2.1.8.2 Sonstige finanzielle Verpflichtungen der Gemeinde

Die Gemeinde hat keine kreditähnlichen Rechtsgeschäfte (z.B. Leasing, ÖPP, PPP) getätigt, Bürgschaften wurden ebenfalls nicht übernommen.

### 3. Übersicht über freiwillige Leistungen

Produkt	Bezeichnung	Eigenanteile der Gemeinde
2.8.1.00	Kultur	2.500 €

### 4. Investive Ein- und Auszahlungen

Im Haushalt sind 159.400 € für investive Auszahlungen eingestellt.

Für die Errichtung einer Fertigteilgarage benötigt die Gemeinde 6.000 €. Diese Maßnahme ist notwendig, um die Technik der Gemeinde sicher abstellen zu können.

Am Kita-Gebäude ist ein Anbau und DIN-gerechter Ausbau notwendig. Diese Maßnahme kostet voraussichtlich 165.400 € und kann aber nur realisiert werden, wenn hierfür die beantragten Fördermittel bewilligt werden.

Für die Anschaffung von beweglichen Sachen des Anlagevermögens unterhalb der Wertgrenze von 410 € wurden 2.000 € für die freiwillige Feuerwehr eingeplant.

Weiterhin soll für die FFW ein neues Fahrzeug angeschafft werden. Für diese Maßnahme wurden 55.000 € in den Haushalt eingestellt. Ein ortsansässiges Unternehmen hat seine Bereitschaft zur Mitfinanzierung dieses Fahrzeuges in Höhe von 30.000 € bekundet. Ohne diese finanzielle Zuwendung ist die Gemeinde nicht in der Lage das Fahrzeug anzuschaffen.

30.000 € benötigt die Gemeinde für die Anschaffung von Technik zur Absicherung von Pflegearbeiten auf den Grünflächen der Gemeinde und für den Straßenwinterdienst.

### 5. Haushaltssicherungskonzept

Die Gemeindevertretung wird sich ab dem nächsten Haushaltsjahr mit der Erarbeitung und Beschlussfassung eines Haushaltssicherungskonzeptes befassen müssen, da sich aufgrund der angespannten Finanzlage der künftigen Haushaltsjahre abzeichnet, dass die Gemeinde keine ausgeglichenen Haushalte mehr vorlegen kann.

## Übersicht über die Produkte des Haushaltes der Gemeinde Breesen

Produkt	Bezeichnung
1.1.1.04	Gremien
1.1.2.03	Personal
1.1.4.01	Zentrales Grundstücks und Gebäudemanagement
1.1.4.09	Verwaltete Gemeindewohnungen
1.1.6.01	Finanzen
1.2.1.00	Wahlen
1.2.2.00	Ordnungsangelegenheiten
1.2.6.01	Einrichtungen des Brandschutzes
2.1.1.02	Schulkostenbeiträge Grundschulen
2.1.5.02	Schulkostenbeiträge Realschulen
2.1.8.03	Schulkostenbeiträge KGS
2.8.1.00	Heimat- und sonstige Kulturpflege
3.6.1.01	Förderung Tageseinrichtungen
3.6.1.02	Förderung Tagespflege
3.6.6.00	Einrichtungen der Kinder- und Jugendarbeit
4.2.1.00	Förderung des Sports
5.3.8.00	Abwasserbeseitigung
5.4.0.00	Konzessionsabgaben
5.4.1.00	Gemeindestraßen
5.4.2.00	Kreisstraßen
5.4.3.00	Landesstraßen
5.5.1.00	öffentliches Grün
5.5.2.00	öffentliche Gewässer/Umlagen W/B für Gemeindeflächen
5.5.3.00	Friedhofs- und Bestattungswesen
5.7.1.00	Wirtschaftsförderung (Breitband)
6.1.1.00	Steuern, Zuweisungen, Umlagen
6.1.2.00	sonstige allgemeine Finanzwirtschaft
6.2.6.00	Beteiligungen

# **Zusammenfassung Gesamtergebnis- und -finanzplan**

## Haushalt insgesamt

<u>Ergebnishaushalt</u>		Ergebnis des Vorvorjahres	Ansätze des Vorjahres	Ansatz des Haushaltsjahres	Plandaten 1. Folgejahr	Plandaten 2. Folgejahr	Plandaten 3. Folgejahr
		1	2	3	4	5	6
1	+ Steuern und ähnliche Abgaben	153.771,31	216.510	274.150	215.230	221.820	226.750
2	+ Zuwendungen, allgemeine Umlagen und sonstige Transfererträge	196.842,83	155.435	184.435	147.165	147.165	147.165
3	+ Erträge der sozialen Sicherung	0,00	0	0	0	0	0
4	+ Öffentlich-rechtliche Leistungsentgelte	834,00	900	925	825	825	825
5	+ Privatrechtliche Leistungsentgelte	283.875,30	448.000	279.000	281.600	281.600	281.600
6	+ Kostenerstattungen und Kostenumlagen	35.523,92	28.200	15.575	13.330	13.330	13.330
7	+ Erhöhung des Bestandes an fertigen und unfertigen Erzeugnissen	0,00	0	0	0	0	0
	- Verminderung des Bestandes an fertigen und unfertigen Erzeugnissen	0,00	0	0	0	0	0
8	+ Andere aktivierte Eigenleistungen	0,00	0	0	0	0	0
9	+ Sonstige laufende Erträge	10.096,61	16.025	9.470	9.600	9.600	9.600
10	Summe der laufenden Erträge aus Verwaltungstätigkeit (Summe Nr. 1 bis 9)	680.943,97	865.070	763.555	667.750	674.340	679.270
11	- Personalaufwendungen	43.220,69	37.950	41.765	47.215	47.015	47.215
12	- Versorgungsaufwendungen	0,00	0	0	0	0	0
13	- Aufwendungen für Sach- und Dienstleistungen	321.101,28	350.330	351.285	296.405	296.805	296.705
14	- Abschreibungen auf immaterielle Vermögensgegenstände des Anlagevermögens	55.839,70	54.955	56.535	56.430	56.430	56.430
15	- Abschreibungen auf Vermögensgegenstände des Umlaufvermögens	0,00	0	0	0	0	0
16	- Zuwendungen, Umlagen und sonstige Transferaufwendungen	226.416,59	315.780	234.730	253.350	268.350	282.800
17	- Aufwendungen der sozialen Sicherung	0,00	0	0	0	0	0
18	- Sonstige laufende Aufwendungen	23.746,77	29.065	31.675	27.545	27.595	27.605
19	Summe der laufenden Aufwendungen aus Verwaltungstätigkeit (Summe Nr. 11 bis 18)	670.325,03	788.080	715.990	680.945	696.195	710.755
20	Laufendes Ergebnis aus Verwaltungstätigkeit (Saldo der Nummern 10 und 19)	10.618,94	76.990	47.565	-13.195	-21.855	-31.485
21	+ Zinserträge und sonstige Finanzerträge	8.140,77	6.590	3.980	3.230	3.230	3.230
22	- Zinsaufwendungen und sonstige Finanzaufwendungen	63.969,86	63.365	62.325	60.960	59.770	58.475
23	Finanzergebnis (Saldo der Nummern 21 und 22)	-55.829,09	-56.775	-58.345	-57.730	-56.540	-55.245
24	Ordentliches Ergebnis (Summe der Nummern 20 und 23)	-45.210,15	20.215	-10.780	-70.925	-78.395	-86.730
25	+ Außerordentliche Erträge	338,60	0	0	0	0	0
26	- Außerordentliche Aufwendungen	9.090,70	0	0	0	0	0
27	Außerordentliches Ergebnis (Saldo der Nummern 25 und 26)	-8.752,10	0	0	0	0	0



## Haushalt insgesamt

<u>Ergebnishaushalt</u>		Ergebnis des Vorvorjahres	Ansätze des Vorjahres	Ansatz des Haushaltsjahres	Plandaten 1. Folgejahr	Plandaten 2. Folgejahr	Plandaten 3. Folgejahr
		1	2	3	4	5	6
28	Jahresergebnis (Überschuss/Fehlbetrag) vor Veränderung der Rücklagen (Summe der Nummern 24 und 27)	-53.962,25	20.215	-10.780	-70.925	-78.395	-86.730
29	- Einstellung in die Kapitalrücklage	0,00	0	0	0	0	0
30	+ Entnahme aus der Kapitalrücklage	0,00	0	0	0	0	0
31	Jahresergebnis (Überschuss/Fehlbetrag) v. Veränderung d. zweckgeb. Erg.-Rücklage (Saldo der Nummern 28, 29 und 30)	-53.962,25	20.215	-10.780	-70.925	-78.395	-86.730
32	- Einstellung in die Rücklage für Belastungen aus dem kommunalen Finanzausgleich	0,00	20.215	0	0	0	0
33	+ Entnahme aus der Rücklage für Belastungen aus dem kommunalen Finanzausgleich	0,00	0	10.780	35.800	0	0
34	Jahresergebnis (Überschuss/Fehlbetrag) v. Veränderung d. sons. zweckgeb. Erg.-Rü (Saldo der Nummern 31, 32 und 33)	-53.962,25	0	0	-35.125	-78.395	-86.730
35	- Einstellung in sonstige zweckgebundene Ergebnismrücklagen	0,00	0	0	0	0	0
36	+ Entnahme aus sonstigen zweckgebundenen Ergebnismrücklagen	0,00	0	0	0	0	0
37	Jahresergebnis (Überschuss/Fehlbetrag) (Saldo der Nummern 34, 35 und 36)	-53.962,25	0	0	-35.125	-78.395	-86.730
nachrichtlich							
38	Ergebnisvortrag (§ 47 Abs.5 Nr.1.3 GemHVODoppik) a.d.Haushaltsvorjahr	0,00	-53.962	-53.962	-53.962	-89.087	-167.482
39	Ergebnisvortrag (§ 47 Abs.5 Nr.1.3 GemHVODoppik) i.d.Haushaltsfolgejahr (Summe der Nummern 37 und 38)	-53.962,25	-53.962	-53.962	-89.087	-167.482	-254.212

## Haushalt insgesamt

Finanzhaushalt		Ergebnis des Vorvorjahres	Ansätze des Vorjahres	Ansatz des Haushaltsjahres	Plandaten 1. Folgejahr	Plandaten 2. Folgejahr	Plandaten 3. Folgejahr
		1	2	3	4	5	6
1	+ Steuern und ähnliche Abgaben	191.427,96	212.160	274.150	210.880	217.470	226.750
2	+ Zuwendungen, allgemeine Umlagen und sonstige Transfereinzahlungen	180.616,99	138.275	167.270	130.000	130.000	130.000
3	+ Einzahlungen der sozialen Sicherung	0,00	0	0	0	0	0
4	+ Öffentlich-rechtliche Leistungsentgelte	811,20	1.250	1.275	1.175	1.175	1.175
5	+ Privatrechtliche Leistungsentgelte	277.355,81	448.000	279.000	281.600	281.600	281.600
6	+ Kostenerstattungen und Kostenumlagen	40.207,64	28.200	15.575	13.330	13.330	13.330
7	+ Erhöhung des Bestandes an fertigen und unfertigen Erzeugnissen	0,00	0	0	0	0	0
	- Verminderung des Bestandes an fertigen und unfertigen Erzeugnissen	0,00	0	0	0	0	0
8	+ Andere aktivierte Eigenleistungen	0,00	0	0	0	0	0
9	+ Sonstige laufende Einzahlungen	12.011,51	15.125	9.470	9.600	9.600	9.600
10	Summe der laufenden Einzahlungen aus Verwaltungstätigkeit (Summe der Nummern 1 bis 9)	702.431,11	843.010	746.740	646.585	653.175	662.455
11	- Personalauszahlungen	45.750,68	37.950	41.765	47.215	47.015	47.215
12	- Versorgungsauszahlungen	0,00	0	0	0	0	0
13	- Auszahlungen für Sach- und Dienstleistungen	353.954,18	352.130	351.285	296.405	296.805	296.705
14	- Zuwendungen, Umlagen und sonstige Transferauszahlungen	226.136,64	315.780	235.280	253.320	268.320	283.320
15	- Auszahlungen der sozialen Sicherung	0,00	0	0	0	0	0
16	- Sonstige laufende Auszahlungen	19.724,79	29.065	31.675	27.545	27.595	27.605
	DUMMY						
17	Summe der laufenden Auszahlungen aus Verwaltungstätigkeit (Summe der Nummern 11 bis 16)	645.566,29	734.925	660.005	624.485	639.735	654.845
18	Saldo der laufenden Ein- und Auszahlungen aus Verwaltungstätigkeit (Saldo der Nummern 10 und 17)	56.864,82	108.085	86.735	22.100	13.440	7.610
19	+ Zinseinzahlungen und sonstige Finanzeinzahlungen	9.281,25	6.590	3.980	3.230	3.230	3.230
20	- Zinsauszahlungen und sonstige Finanzauszahlungen	64.122,32	63.365	62.325	60.960	59.770	58.475
21	Saldo der Zins- und sonstigen Finanzein- und auszahlungen (Saldo der Nummern 19 und 20)	-54.841,07	-56.775	-58.345	-57.730	-56.540	-55.245
22	Saldo der ordentlichen Ein- und Auszahlungen (Summe der Nummern 18 und 21)	2.023,75	51.310	28.390	-35.630	-43.100	-47.635
23	+ Außerordentliche Einzahlungen	0,00	0	0	0	0	0
24	- Außerordentliche Auszahlungen	0,00	0	0	0	0	0
25	Saldo der außerordentlichen Ein- und Auszahlungen (Saldo der Nummern 23 und 24)	0,00	0	0	0	0	0

## Haushalt insgesamt

<u>Finanzhaushalt</u>		Ergebnis des Vorvorjahres	Ansätze des Vorjahres	Ansatz des Haushaltsjahres	Plandaten 1. Folgejahr	Plandaten 2. Folgejahr	Plandaten 3. Folgejahr
		1	2	3	4	5	6
26	Saldo der ordentlichen und außerordentlichen Ein- und Auszahlungen (Summe der Nummern 22 und 25)	2.023,75	51.310	28.390	-35.630	-43.100	-47.635
27	+ Einzahlungen aus Investitionszuwendungen	17.107,01	12.540	41.995	10.025	5.000	5.000
28	+ Einzahlungen aus Beiträgen und ähnlichen Entgelten	0,00	0	0	0	0	0
29	+ Einzahlungen aus immateriellen Vermögensgegenständen	0,00	0	0	0	0	0
30	+ Einzahlungen aus Sachanlagen	35.474,62	2.000	0	0	0	0
31	+ Einzahlungen aus Finanzanlagen	0,00	0	0	0	0	0
32	+ Einzahlungen aus sonstigen Ausleihungen und Kreditgewährungen	0,00	0	0	0	0	0
33	+ Einzahlungen aus Vorräten	0,00	0	0	0	0	0
34	Summe der Einzahlungen aus Investitionstätigkeit (Summe der Nummern 27 bis 33)	52.581,63	14.540	41.995	10.025	5.000	5.000
35	- Auszahlungen für immaterielle Vermögensgegenstände	0,00	0	0	0	0	0
36	- Auszahlungen für Sachanlagen	17.894,23	7.000	159.400	0	0	0
37	- Auszahlungen für Finanzanlagen	0,00	0	0	0	0	0
38	- Auszahlungen für sonstige Ausleihungen und Kreditgewährungen	0,00	0	0	0	0	0
39	- Auszahlungen für Vorräte	0,00	0	0	0	0	0
39 a	- Sonstige Investitionsauszahlungen	0,00	0	0	0	0	0
40	Summe der Auszahlungen aus Investitionstätigkeit (Summe der Nummern 35 bis 39a)	17.894,23	7.000	159.400	0	0	0
41	Saldo der Ein- und Auszahlungen aus Investitionstätigkeit (Saldo der Nummern 34 und 40)	34.687,40	7.540	-117.405	10.025	5.000	5.000
42	Finanzmittelüberschuss/Finanzmittelfehlbetrag (Summe der Nummern 26 und 41)	36.711,15	58.850	-89.015	-25.605	-38.100	-42.635
43	+ Einzahlungen aus der Aufnahme von Krediten für Investitionen und Investitionsförderungsmaßnahmen	0,00	0	0	0	0	0
44	- Auszahlungen zur Tilgung von Krediten für Investitionen und Investitionsförderungsmaßnahmen	25.413,54	26.465	27.500	29.600	29.760	30.955
45	Saldo der Ein- und Auszahlungen aus Krediten für Investitionen und Investitionsförderungsmaßnahmen (Saldo der Nummern 43 und 44)	-25.413,54	-26.465	-27.500	-29.600	-29.760	-30.955
46	+ Zunahme der Verbindlichkeiten gegenüber dem Amt aus der Aufnahme von Krediten zur Sicherung der Zahlungsfähigkeit	0,00	0	58.665	55.205	67.860	73.590
47	- Abnahme der Verbindlichkeiten gegenüber dem Amt aus der Aufnahme von Krediten zur Sicherung der Zahlungsfähigkeit	0,00	0	0	0	0	0

## Haushalt insgesamt

## Finanzhaushalt

	Ergebnis des Vorvorjahres	Ansätze des Vorjahres	Ansatz des Haushaltsjahres	Plandaten 1. Folgejahr	Plandaten 2. Folgejahr	Plandaten 3. Folgejahr
	1	2	3	4	5	6
48 Veränderung der Verbindlichkeiten gegenüber dem Amt aus Krediten zur Sicherung der Zahlungsfähigkeit (Saldo der Nr. 46 und 47)	0,00	0	58.665	55.205	67.860	73.590
49 + Abnahme der Forderungen gegenüber dem Amt aus dem Zahlungsmittelbestand	0,00	0	57.850	0	0	0
50 - Zunahme der Forderungen gegenüber dem Amt aus dem Zahlungsmittelbestand	11.298,98	32.385	0	0	0	0
51 Veränderung der Forderungen gegenüber dem Amt aus dem Zahlungsmittelbestand (Saldo der Nummern 49 und 50)	11.298,98	32.385	-57.850	0	0	0
52 Saldo der Ein- und Auszahlungen aus Finanzierungstätigkeit (Summe der Nummern 45, 48 und 51)	-36.712,52	-58.850	89.015	25.605	38.100	42.635
53 Einzahlungen aus durchlaufenden Geldern u. ungeklärten Zahlungsvorgängen	1,37	0	0	0	0	0
54 Auszahlungen aus durchlaufenden Geldern u. ungeklärten Zahlungsvorgängen	0,00	0	0	0	0	0
55 Saldo der Ein- und Auszahlungen durchlaufenden Geldern u. ungekl. Zahl.vorgängen (Saldo der Nummern 53 und 54)	1,37	0	0	0	0	0
56 Kontrollrechnung (Summe der Nummern 42, 52 und 55)	0,00	0	0	0	0	0
57 Verbindlichkeiten gegenüber dem Amt aus der Aufnahme von Krediten zur Sicherung der Zahlungsfähigkeit zum 31.12. desHaushaltsvorjahres	69.542,59	58.244	25.859	142.374	197.579	265.439
58 Verbindlichkeiten gegenüber dem Amt aus der Aufnahme von Krediten zur Sicherung der Zahlungsfähigkeit zum 31.12. desHaushaltsjahres	58.243,61	25.859	142.374	197.579	265.439	339.029
59 Forderungen gegenüber dem Amt aus dem Zahlungsmittelbestand zum 31.12. des Haushaltsvorjahres	0,00	0	0	0	0	0
60 Forderungen gegenüber dem Amt aus dem Zahlungsmittelbestand zum 31.12. des Haushaltsjahres (Saldo der Nummern 59 und 51)	0,00	0	0	0	0	0

# **Ergebnis- und Finanzhaushalt**

Hauptproduktbereich	1	Zentrale Verwaltung	verantwortlich:	Frau Gutglück
Produktbereich	1.1	Innere Verwaltung	zuständig:	.
Produktgruppe	1.1.1	Verwaltungssteuerung		intern
Produkt	1.1.1.04	Gremien	Rechtsbindung:	muss
			Produktmerkmal:	wesentliche

**Beschreibung**

Bürgermeister, Gemeindevertretung, Hauptausschuss, sowie andere diverse Gremien

**Auftrag**

§§19 ff. KV M-V, §36(1) KV M-V, Hauptsatzung und Beschlüsse der Gemeindevertretung

**Zielgruppe**

Verwaltungsführung, politische Gremien, andere Kommune

**Ziele**

Erhalt der ehrenamtlichen Selbstverwaltung

**Finanzen in €**

	Einzahlungen	Auszahlungen	Liquiditätssaldo	Erträge	Aufwendungen	Ergebnis
Haushaltsvorjahr	0,00	12.440,00	-12.440,00	0,00	12.440,00	-12.440,00
Haushaltsjahr	0,00	10.355,00	-10.355,00	0,00	10.355,00	-10.355,00
Veränderung gegenüber dem Vorjahr	0,00	-2.085,00	2.085,00	0,00	-2.085,00	2.085,00



Hauptproduktbereich	1	Zentrale Verwaltung	verantwortlich:	Frau Gutglück
Produktbereich	1.1	Innere Verwaltung	zuständig:	.
Produktgruppe	1.1.1	Verwaltungssteuerung		intern
Produkt	1.1.1.04	Gremien	Rechtsbindung:	muss
			Produktmerkmal:	wesentliche

<u>Teilergebnishaushalt</u>			Ergebnis des Vorjahres	Ansätze des Vorjahres	Ansatz des Haushaltsjahres	Plandaten 1. Folgejahr	Plandaten 2. Folgejahr	Plandaten 3. Folgejahr
			1	2	3	4	5	6
1	+	Steuern und ähnliche Abgaben	0,00	0	0	0	0	0
2	+	Zuwendungen, allgemeine Umlagen und sonstige Transfererträge	0,00	0	0	0	0	0
3	+	Erträge der sozialen Sicherung	0,00	0	0	0	0	0
4	+	Öffentlich-rechtliche Leistungsentgelte	0,00	0	0	0	0	0
5	+	Privatrechtliche Leistungsentgelte	0,00	0	0	0	0	0
6	+	Kostenerstattungen und Kostenumlagen	0,00	0	0	0	0	0
	1.1.1.04.44259000	Erstattung Telefongebühren	0,00	0	0	0	0	0
7	+	Erhöhung des Bestandes an fertigen und unfertigen Erzeugnissen	0,00	0	0	0	0	0
	-	Verminderung des Bestandes an fertigen und unfertigen Erzeugnissen	0,00	0	0	0	0	0
8	+	Andere aktivierte Eigenleistungen	0,00	0	0	0	0	0
9	+	Sonstige laufende Erträge	0,00	0	0	0	0	0
10		<b>Summe der laufenden Erträge aus Verwaltungstätigkeit</b>	<b>0,00</b>	<b>0</b>	<b>0</b>	<b>0</b>	<b>0</b>	<b>0</b>
11	-	Personalaufwendungen	7.153,68	9.600	7.495	7.545	7.545	7.545
	1.1.1.04.50110000	Bürgermeister, Amtsvorsteher	5.644,68	7.400	5.645	5.645	5.645	5.645
	1.1.1.04.50130000	Rats-/Vertretungs- und Ausschussmitglieder	450,00	800	1.300	1.300	1.300	1.300
	1.1.1.04.50430000	Beiträge zur gesetzlichen Sozialversicherung Ehrenamtlich Tätige	1.059,00	1.400	550	600	600	600
12	-	Versorgungsaufwendungen	0,00	0	0	0	0	0
13	-	Aufwendungen für Sach- und Dienstleistungen	0,00	100	350	100	100	100
	1.1.1.04.52360000	Unterhaltung der Maschinen und technischen Anlagen	0,00	0	250	0	0	0
	1.1.1.04.52380000	Geringwertige Geräte, Ausstattungs-, Ausrüstungs- und sonstige Gebrauchsgegenstä	0,00	100	100	100	100	100
14	-	Abschreibungen auf immaterielle Vermögensgegenstände des Anlagevermögens	0,00	0	0	0	0	0
15	-	Abschreibungen auf Vermögensgegenstände des Umlaufvermögens	0,00	0	0	0	0	0
16	-	Zuwendungen, Umlagen und sonstige Transferaufwendungen	0,00	0	0	0	0	0
17	-	Aufwendungen der sozialen Sicherung	0,00	0	0	0	0	0
18	-	Sonstige laufende Aufwendungen	2.302,97	2.740	2.510	2.640	2.640	2.640
	1.1.1.04.56210000	Miete Kopierer	67,50	90	90	90	90	90
	1.1.1.04.56310000	Büromaterial	13,90	100	100	100	100	100
	1.1.1.04.56341000	Fernmeldegebühren	984,40	1.000	800	800	800	800
	1.1.1.04.56413000	Haftpflichtversicherungen	357,00	400	420	450	450	450
	1.1.1.04.56414000	Unfallversicherungen	256,15	400	400	400	400	400
	1.1.1.04.56416000	Umlagen an Schadensausgleichskassen	0,00	0	0	0	0	0
	1.1.1.04.56430000	Sonstige Beiträge	594,02	550	500	600	600	600
	1.1.1.04.56920000	Verfüugungsmittel	30,00	200	200	200	200	200
19		<b>Summer der laufenden Aufwendungen aus Verwaltungstätigkeit</b>	<b>9.456,65</b>	<b>12.440</b>	<b>10.355</b>	<b>10.285</b>	<b>10.285</b>	<b>10.285</b>

Hauptproduktbereich	1	Zentrale Verwaltung	verantwortlich:	Frau Gutglück
Produktbereich	1.1	Innere Verwaltung	zuständig:	.
Produktgruppe	1.1.1	Verwaltungssteuerung		intern
Produkt	1.1.1.04	Gremien	Rechtsbindung:	muss
			Produktmerkmal:	wesentliche

<u>Teilergebnishaushalt</u>		Ergebnis des Vorjahres	Ansätze des Vorjahres	Ansatz des Haushaltsjahres	Plandaten 1. Folgejahr	Plandaten 2. Folgejahr	Plandaten 3. Folgejahr
		1	2	3	4	5	6
20	Laufendes Ergebnis aus Verwaltungstätigkeit	-9.456,65	-12.440	-10.355	-10.285	-10.285	-10.285
21	+ Zinserträge und sonstige Finanzerträge	0,00	0	0	0	0	0
22	- Zinsaufwendungen und sonstige Finanzaufwendungen	0,00	0	0	0	0	0
23	Finanzergebnis	0,00	0	0	0	0	0
24	Ordentliches Ergebnis	-9.456,65	-12.440	-10.355	-10.285	-10.285	-10.285
25	+ Außerordentliche Erträge	0,00	0	0	0	0	0
26	- Außerordentliche Aufwendungen	0,00	0	0	0	0	0
27	Außerordentliches Ergebnis	0,00	0	0	0	0	0
28	Jahreserg. des Teilhaushaltes vor Verrech. der internen Leistungsbeziehungen	-9.456,65	-12.440	-10.355	-10.285	-10.285	-10.285
29	+ Erträge aus internen Leistungsbeziehungen	0,00	0	0	0	0	0
30	- Aufwendungen aus internen Leistungsbeziehungen	0,00	0	0	0	0	0
31	Saldo der Erträge und Aufwendungen aus internen Leistungsbeziehungen	0,00	0	0	0	0	0
32	Jahreserg. des Teilhaushaltes nach Verrech. der internen Leistungsbeziehungen	-9.456,65	-12.440	-10.355	-10.285	-10.285	-10.285

Hauptproduktbereich	1	Zentrale Verwaltung	verantwortlich:	Frau Gutglück
Produktbereich	1.1	Innere Verwaltung	zuständig:	.
Produktgruppe	1.1.1	Verwaltungssteuerung		intern
Produkt	1.1.1.04	Gremien	Rechtsbindung:	muss
			Produktmerkmal:	wesentliche

<u>Teilfinanzhaushalt</u>		Ergebnis des Vorjahres	Ansätze des Vorjahres	Ansatz des Haushaltsjahres	Plandaten 1. Folgejahr	Plandaten 2. Folgejahr	Plandaten 3. Folgejahr
		1	2	3	4	5	6
1	Saldo der laufenden Ein- und Auszahlungen aus Verwaltungstätigkeit	-9.498,92	-12.440	-10.355	-10.285	-10.285	-10.285
2	Saldo der Zins- und sonstigen Finanzen- und auszahlungen	0,00	0	0	0	0	0
3	Saldo der ordentlichen Ein- und Auszahlungen	-9.498,92	-12.440	-10.355	-10.285	-10.285	-10.285
4	Saldo der außerordentlichen Ein- und Auszahlungen	0,00	0	0	0	0	0
5	Saldo d. ord. u. außerord. Ein- u. Auszahl. vor Verr. der internen Leistungsb.	-9.498,92	-12.440	-10.355	-10.285	-10.285	-10.285
6	Saldo der Ein- und Auszahlungen aus internen Leistungsbeziehungen	0,00	0	0	0	0	0
7	Saldo d. ordentl. u. außerord. Ein- u. Auszahl. n. Verrech. d. inter. Leistungsb	-9.498,92	-12.440	-10.355	-10.285	-10.285	-10.285
8	+ Einzahlungen aus Investitionszuwendungen	0,00	0	0	0	0	0
9	+ Einzahlungen aus Beiträgen und ähnlichen Entgelten	0,00	0	0	0	0	0
10	+ Einzahlungen aus immateriellen Vermögensgegenständen	0,00	0	0	0	0	0
11	+ Einzahlungen aus Sachanlagen	0,00	0	0	0	0	0
12	+ Einzahlungen aus Finanzanlagen	0,00	0	0	0	0	0
13	+ Einzahlungen aus sonstigen Ausleihungen und Kreditgewährungen	0,00	0	0	0	0	0
14	+ Einzahlungen aus Vorräten	0,00	0	0	0	0	0
	+ Sonstige Investitionseinzahlungen	0,00	0	0	0	0	0
15	<b>Summe der Einzahlungen aus Investitionstätigkeit</b>	<b>0,00</b>	<b>0</b>	<b>0</b>	<b>0</b>	<b>0</b>	<b>0</b>
16	- Auszahlungen für immaterielle Vermögensgegenstände	0,00	0	0	0	0	0
17	- Auszahlungen für Sachanlagen	0,00	0	0	0	0	0
18	- Auszahlungen für Finanzanlagen	0,00	0	0	0	0	0
19	- Auszahlungen für sonstige Ausleihungen und Kreditgewährungen	0,00	0	0	0	0	0
20	- Auszahlungen für Vorräte	0,00	0	0	0	0	0
	- Sonstige Investitionsauszahlungen	0,00	0	0	0	0	0
21	<b>Summe der Auszahlungen aus Investitionstätigkeit</b>	<b>0,00</b>	<b>0</b>	<b>0</b>	<b>0</b>	<b>0</b>	<b>0</b>
22	<b>Saldo der Ein- und Auszahlungen aus Investitionstätigkeit</b>	<b>0,00</b>	<b>0</b>	<b>0</b>	<b>0</b>	<b>0</b>	<b>0</b>
23	<b>Finanzmittelüberschuss/-fehlbetrag des Teilhaushaltes</b>	<b>-9.498,92</b>	<b>-12.440</b>	<b>-10.355</b>	<b>-10.285</b>	<b>-10.285</b>	<b>-10.285</b>

Hauptproduktbereich	1	Zentrale Verwaltung	verantwortlich:	Frau Gutglück
Produktbereich	1.1	Innere Verwaltung	zuständig:	.
Produktgruppe	1.1.2	Personal		intern
Produkt	1.1.2.03	Personalabrechnung	Rechtsbindung:	muss
			Produktmerkmal:	sonstige

Finanzen in €								
	Einzahlungen	Auszahlungen	Liquiditätssaldo	Erträge	Aufwendungen	Ergebnis		
Haushaltsvorjahr	25.600,00	29.250,00	-3.650,00	25.600,00	29.250,00	-3.650,00		
Haushaltsjahr	15.450,00	36.650,00	-21.200,00	15.450,00	36.650,00	-21.200,00		
Veränderung gegenüber dem Vorjahr	-10.150,00	7.400,00	-17.550,00	-10.150,00	7.400,00	-17.550,00		
Teilergebnishaushalt			Ergebnis des Vorvorjahres	Ansätze des Vorjahres	Ansatz des Haushaltsjahres	Plandaten 1. Folgejahr	Plandaten 2. Folgejahr	Plandaten 3. Folgejahr
			1	2	3	4	5	6
1	+ Steuern und ähnliche Abgaben		0,00	0	0	0	0	0
2	+ Zuwendungen, allgemeine Umlagen und sonstige Transfererträge		-30,75	0	0	0	0	0
1.1.2.03.41441000	Zuweisungen und Zuschüsse für laufende Zwecke vom Bund		-25,75	0	0	0	0	0
1.1.2.03.41442000	Zuweisungen und Zuschüsse für laufende Zwecke vom Land		-5,00	0	0	0	0	0
1.1.2.03.41443000	Zuweisungen und Zuschüsse für laufende Zwecke von Gemeinden und Gemeindeverbände		0,00	0	0	0	0	0
3	+ Erträge der sozialen Sicherung		0,00	0	0	0	0	0
4	+ Öffentlich-rechtliche Leistungsentgelte		0,00	0	0	0	0	0
5	+ Privatrechtliche Leistungsentgelte		0,00	0	0	0	0	0
6	+ Kostenerstattungen und Kostenumlagen		31.600,28	25.600	15.450	13.200	13.200	13.200
1.1.2.03.44241000	Kostenerstattungen und Kostenumlagen vom Bund		31.375,28	22.900	11.850	9.600	9.600	9.600
1.1.2.03.44241100	Kostenerst.Bund Bildungspausch		225,00	2.700	3.600	3.600	3.600	3.600
7	+ Erhöhung des Bestandes an fertigen und unfertigen Erzeugnissen		0,00	0	0	0	0	0
	- Verminderung des Bestandes an fertigen und unfertigen Erzeugnissen		0,00	0	0	0	0	0
8	+ Andere aktivierte Eigenleistungen		0,00	0	0	0	0	0
9	+ Sonstige laufende Erträge		0,00	0	0	0	0	0
10	Summe der laufenden Erträge aus Verwaltungstätigkeit		31.569,53	25.600	15.450	13.200	13.200	13.200
11	- Personalaufwendungen		34.265,93	26.000	31.250	36.350	36.350	36.350
1.1.2.03.50221000	Arbeitnehmer Dienstbezüge		16.648,38	2.400	14.000	18.000	18.000	18.000
1.1.2.03.50241000	Beschäftigte in Arbeitsbeschaffungsmaßnahmen Dienstbezüge		7.200,00	10.800	0	0	0	0
1.1.2.03.50251000	Bundesfreiwilligendienst Dienstbezüge		4.050,00	7.200	9.600	9.600	9.600	9.600
1.1.2.03.50320000	Beiträge zu Versorgungskassen Arbeitnehmer		0,00	0	600	800	800	800
1.1.2.03.50420000	Beiträge zur gesetzlichen Sozialversicherung Arbeitnehmer		3.439,27	700	3.100	4.000	4.000	4.000
1.1.2.03.50440000	Beiträge zur gesetzlichen Sozialversicherung Beschäftigte in Arbeitsbeschaffungs		1.312,24	2.000	0	0	0	0
1.1.2.03.50450000	Beiträge zur gesetzlichen Sozialversicherung Bundesfreiwilligendienst		1.616,04	2.900	3.950	3.950	3.950	3.950
12	- Versorgungsaufwendungen		0,00	0	0	0	0	0
13	- Aufwendungen für Sach- und Dienstleistungen		0,00	0	0	0	0	0
1.1.2.03.52541000	Kostenerstattungen an den Bund		0,00	0	0	0	0	0

Hauptproduktbereich	1	Zentrale Verwaltung	verantwortlich:	Frau Gutglück
Produktbereich	1.1	Innere Verwaltung	zuständig:	.
Produktgruppe	1.1.2	Personal		intern
Produkt	1.1.2.03	Personalabrechnung	Rechtsbindung:	muss
			Produktmerkmal:	sonstige

<u>Teilergebnishaushalt</u>		Ergebnis des Vorvorjahres	Ansätze des Vorjahres	Ansatz des Haushaltsjahres	Plandaten 1. Folgejahr	Plandaten 2. Folgejahr	Plandaten 3. Folgejahr
		1	2	3	4	5	6
14	- Abschreibungen auf immaterielle Vermögensgegenstände des Anlagevermögens	0,00	0	0	0	0	0
15	- Abschreibungen auf Vermögensgegenstände des Umlaufvermögens	0,00	0	0	0	0	0
16	- Zuwendungen, Umlagen und sonstige Transferaufwendungen	0,00	0	0	0	0	0
	1.1.2.03.54630000 Allgemeine Zuweisungen an Gemeinden / Kreise	0,00	0	0	0	0	0
17	- Aufwendungen der sozialen Sicherung	0,00	0	0	0	0	0
18	- Sonstige laufende Aufwendungen	253,63	3.250	5.400	5.800	5.800	5.800
	1.1.2.03.56120000 Aufwendungen für Aus- und Fortbildung, Umschulung	0,00	3.000	4.000	4.000	4.000	4.000
	1.1.2.03.56414000 Unfallversicherungen	253,63	250	1.400	1.800	1.800	1.800
19	<b>Summe der laufenden Aufwendungen aus Verwaltungstätigkeit</b>	<b>34.519,56</b>	<b>29.250</b>	<b>36.650</b>	<b>42.150</b>	<b>42.150</b>	<b>42.150</b>
20	<b>Laufendes Ergebnis aus Verwaltungstätigkeit</b>	<b>-2.950,03</b>	<b>-3.650</b>	<b>-21.200</b>	<b>-28.950</b>	<b>-28.950</b>	<b>-28.950</b>
21	+ Zinserträge und sonstige Finanzerträge	0,00	0	0	0	0	0
22	- Zinsaufwendungen und sonstige Finanzaufwendungen	0,00	0	0	0	0	0
23	<b>Finanzergebnis</b>	<b>0,00</b>	<b>0</b>	<b>0</b>	<b>0</b>	<b>0</b>	<b>0</b>
24	<b>Ordentliches Ergebnis</b>	<b>-2.950,03</b>	<b>-3.650</b>	<b>-21.200</b>	<b>-28.950</b>	<b>-28.950</b>	<b>-28.950</b>
25	+ Außerordentliche Erträge	0,00	0	0	0	0	0
26	- Außerordentliche Aufwendungen	0,00	0	0	0	0	0
27	<b>Außerordentliches Ergebnis</b>	<b>0,00</b>	<b>0</b>	<b>0</b>	<b>0</b>	<b>0</b>	<b>0</b>
28	<b>Jahreserg. des Teilhaushaltes vor Verrech. der internen Leistungsbeziehungen</b>	<b>-2.950,03</b>	<b>-3.650</b>	<b>-21.200</b>	<b>-28.950</b>	<b>-28.950</b>	<b>-28.950</b>
29	+ Erträge aus internen Leistungsbeziehungen	0,00	0	0	0	0	0
30	- Aufwendungen aus internen Leistungsbeziehungen	0,00	0	0	0	0	0
31	<b>Saldo der Erträge und Aufwendungen aus internen Leistungsbeziehungen</b>	<b>0,00</b>	<b>0</b>	<b>0</b>	<b>0</b>	<b>0</b>	<b>0</b>
32	<b>Jahreserg. des Teilhaushaltes nach Verrech. der internen Leistungsbeziehungen</b>	<b>-2.950,03</b>	<b>-3.650</b>	<b>-21.200</b>	<b>-28.950</b>	<b>-28.950</b>	<b>-28.950</b>

Hauptproduktbereich	1	Zentrale Verwaltung	verantwortlich:	Frau Gutglück
Produktbereich	1.1	Innere Verwaltung	zuständig:	.
Produktgruppe	1.1.2	Personal		intern
Produkt	1.1.2.03	Personalabrechnung	Rechtsbindung:	muss
			Produktmerkmal:	sonstige

<u>Teilfinanzhaushalt</u>		Ergebnis des Vorvorjahres	Ansätze des Vorjahres	Ansatz des Haushaltsjahres	Plandaten 1. Folgejahr	Plandaten 2. Folgejahr	Plandaten 3. Folgejahr
		1	2	3	4	5	6
1	Saldo der laufenden Ein- und Auszahlungen aus Verwaltungstätigkeit	773,95	-3.650	-21.200	-28.950	-28.950	-28.950
2	Saldo der Zins- und sonstigen Finanzein- und auszahlungen	0,00	0	0	0	0	0
3	Saldo der ordentlichen Ein- und Auszahlungen	773,95	-3.650	-21.200	-28.950	-28.950	-28.950
4	Saldo der außerordentlichen Ein- und Auszahlungen	0,00	0	0	0	0	0
5	Saldo d. ord. u. außerord. Ein- u. Auszahl. vor Verr. der internen Leistungsb.	773,95	-3.650	-21.200	-28.950	-28.950	-28.950
6	Saldo der Ein- und Auszahlungen aus internen Leistungsbeziehungen	0,00	0	0	0	0	0
7	Saldo d. ordentl. u. außerord. Ein- u. Auszahl. n. Verrech. d. inter. Leistungsb	773,95	-3.650	-21.200	-28.950	-28.950	-28.950
8	+ Einzahlungen aus Investitionszuwendungen	0,00	0	0	0	0	0
9	+ Einzahlungen aus Beiträgen und ähnlichen Entgelten	0,00	0	0	0	0	0
10	+ Einzahlungen aus immateriellen Vermögensgegenständen	0,00	0	0	0	0	0
11	+ Einzahlungen aus Sachanlagen	0,00	0	0	0	0	0
12	+ Einzahlungen aus Finanzanlagen	0,00	0	0	0	0	0
13	+ Einzahlungen aus sonstigen Ausleihungen und Kreditgewährungen	0,00	0	0	0	0	0
14	+ Einzahlungen aus Vorräten	0,00	0	0	0	0	0
	+ Sonstige Investitionseinzahlungen	0,00	0	0	0	0	0
15	Summe der Einzahlungen aus Investitionstätigkeit	0,00	0	0	0	0	0
16	- Auszahlungen für immaterielle Vermögensgegenstände	0,00	0	0	0	0	0
17	- Auszahlungen für Sachanlagen	0,00	0	0	0	0	0
18	- Auszahlungen für Finanzanlagen	0,00	0	0	0	0	0
19	- Auszahlungen für sonstige Ausleihungen und Kreditgewährungen	0,00	0	0	0	0	0
20	- Auszahlungen für Vorräte	0,00	0	0	0	0	0
	- Sonstige Investitionsauszahlungen	0,00	0	0	0	0	0
21	Summe der Auszahlungen aus Investitionstätigkeit	0,00	0	0	0	0	0
22	Saldo der Ein- und Auszahlungen aus Investitionstätigkeit	0,00	0	0	0	0	0
23	Finanzmittelüberschuss/-fehlbetrag des Teilhaushaltes	773,95	-3.650	-21.200	-28.950	-28.950	-28.950

Hauptproduktbereich	1	Zentrale Verwaltung	verantwortlich:	Frau Ellgoth
Produktbereich	1.1	Innere Verwaltung	zuständig:	Frau Daniel
Produktgruppe	1.1.4	Zentrale Dienste		intern
Produkt	1.1.4.01	Zentrales Grundstücks- und Gebäudemanagemet	Rechtsbindung:	freiwillig
			Produktmerkmal:	wesentliche

**Beschreibung**

Verwalten, bewirtschaften und Unterhalten unbebauter und bebauter Liegenschaften und Gebäude, die dem Zwecke der Verwaltung dienen Verwalten , Bewirtschaften und Unterhalten von gemeindlichen Wohnungen

**Auftrag**

BauGB, BGB

**Zielgruppe**

BürgerInnen,private Unternehmen, eigene Kommune, andere Behörden

**Ziele**

laufende Kosten zu reduzieren, um Haushalte zu entlasten

Finanzen in €						
	Einzahlungen	Auszahlungen	Liquiditätssaldo	Erträge	Aufwendungen	Ergebnis
Haushaltsvorjahr	191.550,00	20.750,00	170.800,00	190.025,00	23.210,00	166.815,00
Haushaltsjahr	21.725,00	86.600,00	-64.875,00	22.035,00	15.700,00	6.335,00
Veränderung gegenüber dem Vorjahr	-169.825,00	65.850,00	-235.675,00	-167.990,00	-7.510,00	-160.480,00

Hauptproduktbereich	1	Zentrale Verwaltung	verantwortlich:	Frau Ellgoth
Produktbereich	1.1	Innere Verwaltung	zuständig:	Frau Daniel
Produktgruppe	1.1.4	Zentrale Dienste		intern
Produkt	1.1.4.01	Zentrales Grundstücks- und Gebäudemanagemet	Rechtsbindung:	freiwillig
			Produktmerkmal:	wesentliche

<u>Teilergebnishaushalt</u>		Ergebnis des Vorvorjahres	Ansätze des Vorjahres	Ansatz des Haushaltsjahres	Plandaten 1. Folgejahr	Plandaten 2. Folgejahr	Plandaten 3. Folgejahr
		1	2	3	4	5	6
1	+ Steuern und ähnliche Abgaben	0,00	0	0	0	0	0
2	+ Zuwendungen, allgemeine Umlagen und sonstige Transfererträge	307,39	475	310	310	310	310
	1.1.4.01.41442000 Zuweisungen und Zuschüsse für laufende Zwecke vom Land	0,00	0	0	0	0	0
	1.1.4.01.41512200 Ertr a d Aufl v SoPo v Land	307,39	475	310	310	310	310
3	+ Erträge der sozialen Sicherung	0,00	0	0	0	0	0
4	+ Öffentlich-rechtliche Leistungsentgelte	0,00	0	0	0	0	0
	1.1.4.01.43120000 Gebühren für die Erteilung von Bescheiden (u.a. Genehmigungen, Ablehnungen, Unte	0,00	0	0	0	0	0
	1.1.4.01.43221000 Entgelte für die Abwasserbeseitigung und die Abwasserabgabe	0,00	0	0	0	0	0
	1.1.4.01.43222000 Entgelte für die Abfallentsorgung	0,00	0	0	0	0	0
5	+ Privatrechtliche Leistungsentgelte	18.440,83	188.000	21.600	21.600	21.600	21.600
	1.1.4.01.44110000 Mieten und Pachten, Erbbauzinsen	18.440,83	188.000	21.600	21.600	21.600	21.600
6	+ Kostenerstattungen und Kostenumlagen	2.188,48	1.550	125	130	130	130
	1.1.4.01.44210000 Kostenerstattungen und Kostenumlagen von verbundenen Unternehmen	0,00	0	0	0	0	0
	1.1.4.01.44251000 Kostenerstattungen und Kostenumlagen von privaten Unternehmen	20,32	0	0	0	0	0
	1.1.4.01.44259000 Kostenerstattungen und Kostenumlagen vom sonstigen privaten Bereich	2.168,16	1.550	125	130	130	130
7	+ Erhöhung des Bestandes an fertigen und unfertigen Erzeugnissen	0,00	0	0	0	0	0
	- Verminderung des Bestandes an fertigen und unfertigen Erzeugnissen	0,00	0	0	0	0	0
8	+ Andere aktivierte Eigenleistungen	0,00	0	0	0	0	0
9	+ Sonstige laufende Erträge	0,00	0	0	0	0	0
	1.1.4.01.46290000 Einmalige Leitungsrechte	0,00	0	0	0	0	0
	1.1.4.01.46613000 Erträge aus der Auflösung von sonstigen Sonderposten	0,00	0	0	0	0	0
10	<b>Summe der laufenden Erträge aus Verwaltungstätigkeit</b>	<b>20.936,70</b>	<b>190.025</b>	<b>22.035</b>	<b>22.040</b>	<b>22.040</b>	<b>22.040</b>
11	- Personalaufwendungen	0,00	0	0	0	0	0
12	- Versorgungsaufwendungen	0,00	0	0	0	0	0
13	- Aufwendungen für Sach- und Dienstleistungen	24.447,96	16.950	10.330	6.350	6.350	6.350
	1.1.4.01.52210000 Aufwendungen Abfall	0,00	0	0	0	0	0
	1.1.4.01.52220000 Aufwendungen Abwasser	98,14	100	80	100	100	100
	1.1.4.01.52250000 Aufwendungen Heizöl	0,00	0	0	0	0	0
	1.1.4.01.52260000 Aufwendungen Strom	647,06	600	700	700	700	700
	1.1.4.01.52270000 Aufwendungen Wasser	53,24	50	50	50	50	50
	1.1.4.01.52290000 Aufwendungen Sonstige	1.442,34	3.700	2.000	2.000	2.000	2.000
	1.1.4.01.52313000 Unterhaltung der Gebäude einschließlich der Bestandteile, die dem Gebäude zuzure	22.100,18	12.000	7.000	3.000	3.000	3.000
	1.1.4.01.52370000 Unterhaltung der Betriebs- und Geschäftsausstattung	79,00	300	300	300	300	300



Hauptproduktbereich	1	Zentrale Verwaltung	verantwortlich:	Frau Ellgoth
Produktbereich	1.1	Innere Verwaltung	zuständig:	Frau Daniel
Produktgruppe	1.1.4	Zentrale Dienste		intern
Produkt	1.1.4.01	Zentrales Grundstücks- und Gebäudemanagemet	Rechtsbindung:	freiwillig
			Produktmerkmal:	wesentliche

<u>Teilergebnishaushalt</u>		Ergebnis des Vorjahres	Ansätze des Vorjahres	Ansatz des Haushaltsjahres	Plandaten 1. Folgejahr	Plandaten 2. Folgejahr	Plandaten 3. Folgejahr
		1	2	3	4	5	6
1.1.4.01.52380000	Geringwertige Geräte, Ausstattungs-, Ausrüstungs- und sonstige Gebrauchsgegenstä	28,00	200	200	200	200	200
1.1.4.01.52551000	Kostenerstattungen an private Unternehmen	0,00	0	0	0	0	0
14 -	Abschreibungen auf immaterielle Vermögensgegenstände des Anlagevermögens	1.489,87	2.460	1.500	1.500	1.500	1.500
1.1.4.01.53410000	Abschreibungen auf bebaute Grundstücke mit Wohnbauten	0,00	0	0	0	0	0
1.1.4.01.53420000	Abschreibungen auf bebaute Grundstücke mit sozialen Einrichtungen	786,11	800	800	800	800	800
1.1.4.01.53470000	Abschreibungen auf bebaute Grundstücke mit Verwaltungsgebäuden	554,81	560	560	560	560	560
1.1.4.01.53490000	Abschreibungen auf bebaute Grundstücke mit sonstigen Gebäuden	148,95	1.100	140	140	140	140
15 -	Abschreibungen auf Vermögensgegenstände des Umlaufvermögens	0,00	0	0	0	0	0
16 -	Zuwendungen, Umlagen und sonstige Transferaufwendungen	0,00	0	0	0	0	0
1.1.4.01.54422000	Umlage W/B f. gem.eigene Gst.	0,00	0	0	0	0	0
1.1.4.01.54430000	Allgemeine Umlagen an Zweckverbände	0,00	0	0	0	0	0
17 -	Aufwendungen der sozialen Sicherung	0,00	0	0	0	0	0
18 -	Sonstige laufende Aufwendungen	1.974,96	3.800	3.870	2.270	2.270	2.270
1.1.4.01.56253000	Sachverständigen-, Gerichts- u ähnl Aufw Gerichts-, Anwalts-, Notar-, Gerichtsvo	0,00	0	500	0	0	0
1.1.4.01.56259000	Sachverständigen-, Gerichts- und ähnliche Aufwendungen Sonstige	0,00	1.500	2.000	1.000	1.000	1.000
1.1.4.01.56290000	Katasteramt	0,00	200	200	100	100	100
1.1.4.01.56411000	Gebäudeversicherungen	1.302,14	1.450	100	100	100	100
1.1.4.01.56419000	Sonstige Versicherungen	138,58	150	150	150	150	150
1.1.4.01.56551100	EWB aus Niederschlagung	105,69	0	0	0	0	0
1.1.4.01.56813000	GST B für gem.eigene Grundst	428,55	500	920	920	920	920
19	Summe der laufenden Aufwendungen aus Verwaltungstätigkeit	27.912,79	23.210	15.700	10.120	10.120	10.120
20	Laufendes Ergebnis aus Verwaltungstätigkeit	-6.976,09	166.815	6.335	11.920	11.920	11.920
21	+ Zinserträge und sonstige Finanzerträge	0,00	0	0	0	0	0
22	- Zinsaufwendungen und sonstige Finanzaufwendungen	0,00	0	0	0	0	0
23	Finanzergebnis	0,00	0	0	0	0	0
24	Ordentliches Ergebnis	-6.976,09	166.815	6.335	11.920	11.920	11.920
25	+ Außerordentliche Erträge	338,60	0	0	0	0	0
1.1.4.01.49110000	Außerordentliche Erträge	338,60	0	0	0	0	0
26	- Außerordentliche Aufwendungen	0,00	0	0	0	0	0
27	Außerordentliches Ergebnis	338,60	0	0	0	0	0
28	Jahreserg. des Teilhaushaltes vor Verrech. der internen Leistungsbeziehungen	-6.637,49	166.815	6.335	11.920	11.920	11.920

Hauptproduktbereich	1	Zentrale Verwaltung	verantwortlich:	Frau Ellgoth
Produktbereich	1.1	Innere Verwaltung	zuständig:	Frau Daniel
Produktgruppe	1.1.4	Zentrale Dienste		intern
Produkt	1.1.4.01	Zentrales Grundstücks- und Gebäudemanagemet	Rechtsbindung:	freiwillig
			Produktmerkmal:	wesentliche

<u>Teilergebnishaushalt</u>		Ergebnis des Vorvorjahres	Ansätze des Vorjahres	Ansatz des Haushaltsjahres	Plandaten 1. Folgejahr	Plandaten 2. Folgejahr	Plandaten 3. Folgejahr
		1	2	3	4	5	6
29	+ Erträge aus internen Leistungsbeziehungen	0,00	0	0	0	0	0
30	- Aufwendungen aus internen Leistungsbeziehungen	0,00	0	0	0	0	0
31	Saldo der Erträge und Aufwendungen aus internen Leistungsbeziehungen	0,00	0	0	0	0	0
32	Jahreserg. des Teilhaushaltes nach Verrech. der internen Leistungsbeziehungen	-6.637,49	166.815	6.335	11.920	11.920	11.920

Hauptproduktbereich	1	Zentrale Verwaltung
Produktbereich	1.1	Innere Verwaltung
Produktgruppe	1.1.4	Zentrale Dienste
Produkt	1.1.4.01	Zentrales Grundstücks- und Gebäudemanagemet

verantwortlich: Frau Ellgoth  
zuständig: Frau Daniel  
intern  
Rechtsbindung: freiwillig  
Produktmerkmal: wesentliche

<u>Teilfinanzhaushalt</u>		Ergebnis des Vorvorjahres	Ansätze des Vorjahres	Ansatz des Haushaltsjahres	Plandaten 1. Folgejahr	Plandaten 2. Folgejahr	Plandaten 3. Folgejahr
		1	2	3	4	5	6
1	Saldo der laufenden Ein- und Auszahlungen aus Verwaltungstätigkeit	-14.925,84	168.800	7.525	13.110	13.110	13.110
2	Saldo der Zins- und sonstigen Finanzein- und auszahlungen	0,00	0	0	0	0	0
3	Saldo der ordentlichen Ein- und Auszahlungen	-14.925,84	168.800	7.525	13.110	13.110	13.110
4	Saldo der außerordentlichen Ein- und Auszahlungen	0,00	0	0	0	0	0
5	Saldo d. ord. u. außerord. Ein- u. Auszahl. vor Verr. der internen Leistungsb.	-14.925,84	168.800	7.525	13.110	13.110	13.110
6	Saldo der Ein- und Auszahlungen aus internen Leistungsbeziehungen	0,00	0	0	0	0	0
7	Saldo d. ordentl. u. außerord. Ein- u. Auszahl. n. Verrech. d. inter. Leistungsb	-14.925,84	168.800	7.525	13.110	13.110	13.110
8	+ Einzahlungen aus Investitionszuwendungen	0,00	0	0	0	0	0
9	+ Einzahlungen aus Beiträgen und ähnlichen Entgelten	0,00	0	0	0	0	0
10	+ Einzahlungen aus immateriellen Vermögensgegenständen	0,00	0	0	0	0	0
11	+ Einzahlungen aus Sachanlagen	35.474,62	2.000	0	0	0	0
	1.1.4.01/0003.68511000 Einz f unbeGrdst u grdstglRech	35.473,62	0	0	0	0	0
	1.1.4.01/0004.68521000 Einz.aus Veräuß.beb.Grundstück	1,00	2.000	0	0	0	0
12	+ Einzahlungen aus Finanzanlagen	0,00	0	0	0	0	0
13	+ Einzahlungen aus sonstigen Ausleihungen und Kreditgewährungen	0,00	0	0	0	0	0
14	+ Einzahlungen aus Vorräten	0,00	0	0	0	0	0
	+ Sonstige Investitionseinzahlungen	0,00	0	0	0	0	0
15	Summe der Einzahlungen aus Investitionstätigkeit	35.474,62	2.000	0	0	0	0
16	- Auszahlungen für immaterielle Vermögensgegenstände	0,00	0	0	0	0	0
17	- Auszahlungen für Sachanlagen	0,00	0	72.400	0	0	0
	1.1.4.01/2000.78532000 Auszahlungen für Baumaßnahmen (Herstellungskosten)	0,00	0	6.000	0	0	0
	1.1.4.01/2015.78532000 Auszahlungen für Baumaßnahmen (Herstellungskosten)	0,00	0	66.400	0	0	0
18	- Auszahlungen für Finanzanlagen	0,00	0	0	0	0	0
19	- Auszahlungen für sonstige Ausleihungen und Kreditgewährungen	0,00	0	0	0	0	0
20	- Auszahlungen für Vorräte	0,00	0	0	0	0	0
	- Sonstige Investitionsauszahlungen	0,00	0	0	0	0	0
21	Summe der Auszahlungen aus Investitionstätigkeit	0,00	0	72.400	0	0	0
22	Saldo der Ein- und Auszahlungen aus Investitionstätigkeit	35.474,62	2.000	-72.400	0	0	0
23	Finanzmittelüberschuss/-fehlbetrag des Teilhaushaltes	20.548,78	170.800	-64.875	13.110	13.110	13.110

Hauptproduktbereich	1	Zentrale Verwaltung	verantwortlich:	Frau Ellgoth
Produktbereich	1.1	Innere Verwaltung	zuständig:	Frau Daniel
Produktgruppe	1.1.4	Zentrale Dienste		extern
Produkt	1.1.4.09	Verwaltete Gemeindewohnungen	Rechtsbindung:	muss
			Produktmerkmal:	wesentliche

Finanzen in €								
	Einzahlungen	Auszahlungen	Liquiditätssaldo	Erträge	Aufwendungen	Ergebnis		
Haushaltsvorjahr	260.480,00	233.645,00	26.835,00	261.380,00	219.210,00	42.170,00		
Haushaltsjahr	257.430,00	244.990,00	12.440,00	257.600,00	230.440,00	27.160,00		
Veränderung gegenüber dem Vorjahr	-3.050,00	11.345,00	-14.395,00	-3.780,00	11.230,00	-15.010,00		
<u>Teilergebnishaushalt</u>			Ergebnis des Vorvorjahres	Ansätze des Vorjahres	Ansatz des Haushaltsjahres	Plandaten 1. Folgejahr	Plandaten 2. Folgejahr	Plandaten 3. Folgejahr
			1	2	3	4	5	6
1	+ Steuern und ähnliche Abgaben		0,00	0	0	0	0	0
2	+ Zuwendungen, allgemeine Umlagen und sonstige Transfererträge		169,23	0	170	170	170	170
	1.1.4.09.41512200	Ertr a d Aufl v SoPo v Land	169,23	0	170	170	170	170
3	+ Erträge der sozialen Sicherung		0,00	0	0	0	0	0
4	+ Öffentlich-rechtliche Leistungsentgelte		0,00	0	0	0	0	0
5	+ Privatrechtliche Leistungsentgelte		265.434,47	260.000	257.400	260.000	260.000	260.000
	1.1.4.09.44110000	Mieten und Pachten, Erbbauzinsen	265.434,47	260.000	257.400	260.000	260.000	260.000
6	+ Kostenerstattungen und Kostenumlagen		55,55	450	0	0	0	0
	1.1.4.09.44210000	Kostenerstattungen und Kostenumlagen von verbundenen Unternehmen	0,00	0	0	0	0	0
	1.1.4.09.44251000	Kostenerstattungen und Kostenumlagen von privaten Unternehmen	55,55	450	0	0	0	0
7	+ Erhöhung des Bestandes an fertigen und unfertigen Erzeugnissen		0,00	0	0	0	0	0
	- Verminderung des Bestandes an fertigen und unfertigen Erzeugnissen		0,00	0	0	0	0	0
8	+ Andere aktivierte Eigenleistungen		0,00	0	0	0	0	0
9	+ Sonstige laufende Erträge		1.442,52	900	0	0	0	0
	1.1.4.09.46270000	Versicherungserstattungen	1.442,52	0	0	0	0	0
	1.1.4.09.46613000	Erträge aus der Auflösung von sonstigen Sonderposten	0,00	900	0	0	0	0
10	Summe der laufenden Erträge aus Verwaltungstätigkeit		267.101,77	261.350	257.570	260.170	260.170	260.170
11	- Personalaufwendungen		0,00	0	0	0	0	0
12	- Versorgungsaufwendungen		0,00	0	0	0	0	0
13	- Aufwendungen für Sach- und Dienstleistungen		154.825,71	137.550	148.970	135.770	135.970	135.770
	1.1.4.09.52210000	Aufwendungen Abfall	4.941,75	5.100	5.100	5.100	5.100	5.100
	1.1.4.09.52220000	Aufwendungen Abwasser	13.834,22	15.100	15.100	15.100	15.100	15.100
	1.1.4.09.52250000	Aufwendungen Heizöl	53.580,20	50.000	50.000	50.000	50.000	50.000
	1.1.4.09.52260000	Aufwendungen Strom	2.591,66	3.500	3.000	3.000	3.000	3.000
	1.1.4.09.52270000	Aufwendungen Wasser	6.844,41	7.000	7.000	7.000	7.000	7.000
	1.1.4.09.52290000	Aufwendungen Sonstige	1.003,72	1.000	1.200	1.000	1.200	1.000
	1.1.4.09.52312000	Unterhaltung der Außenanlagen	219,61	200	200	200	200	200
	1.1.4.09.52313000	Unterhaltung der Gebäude einschließlich der Bestandteile, die dem Gebäude zuzure	26.760,44	20.000	30.000	20.000	20.000	20.000

Hauptproduktbereich	1	Zentrale Verwaltung	verantwortlich:	Frau Ellgoth
Produktbereich	1.1	Innere Verwaltung	zuständig:	Frau Daniel
Produktgruppe	1.1.4	Zentrale Dienste		extern
Produkt	1.1.4.09	Verwaltete Gemeindewohnungen	Rechtsbindung:	muss
			Produktmerkmal:	wesentliche

<u>Teilergebnishaushalt</u>		Ergebnis des Vorjahres	Ansätze des Vorjahres	Ansatz des Haushaltsjahres	Plandaten 1. Folgejahr	Plandaten 2. Folgejahr	Plandaten 3. Folgejahr
		1	2	3	4	5	6
1.1.4.09.52314000	Unterhaltung der Betriebsvorrichtungen, die Gebäude eingebaut sind	14.152,27	9.000	6.500	6.500	6.500	6.500
1.1.4.09.52323000	Bewirtschaftung der Gebäude einschließlich der Bestandteile, die dem Gebäude zuz	10.186,28	8.000	13.000	10.000	10.000	10.000
1.1.4.09.52324000	Bewirtschaftung der Betriebsvorrichtungen, die Gebäude eingebaut sind	3.191,12	0	0	0	0	0
1.1.4.09.52337000	Unterhaltung von Entwässerungs- und Abwasserbeseitigungsanlagen	0,00	1.000	200	200	200	200
1.1.4.09.52380000	Geringwertige Geräte, Ausstattungs-, Ausrüstungs- und sonstige Gebrauchsgegenstä	0,00	0	0	0	0	0
1.1.4.09.52490000	Sonstige Aufwendungen für Sachleistungen und Verbrauchsmittel	0,00	100	100	100	100	100
1.1.4.09.52520000	Verwaltergebühr	17.520,03	17.550	17.520	17.520	17.520	17.520
1.1.4.09.52543000	Gebühr W/B	0,00	0	50	50	50	50
14	- Abschreibungen auf immaterielle Vermögensgegenstände des Anlagevermögens	10.494,58	9.580	10.500	10.500	10.500	10.500
1.1.4.09.53410000	Abschreibungen auf bebaute Grundstücke mit Wohnbauten	9.577,82	9.580	9.580	9.580	9.580	9.580
1.1.4.09.53490000	Abschreibungen auf bebaute Grundstücke mit sonstigen Gebäuden	916,76	0	920	920	920	920
15	- Abschreibungen auf Vermögensgegenstände des Umlaufvermögens	0,00	0	0	0	0	0
16	- Zuwendungen, Umlagen und sonstige Transferaufwendungen	3.251,17	0	0	0	0	0
1.1.4.09.54120000	Zuschuss an Wohnungsgesellschaft	3.251,17	0	0	0	0	0
1.1.4.09.54422000	Allgemeine Umlagen an Amt oder geschäftsführende Gemeinde	0,00	0	0	0	0	0
17	- Aufwendungen der sozialen Sicherung	0,00	0	0	0	0	0
18	- Sonstige laufende Aufwendungen	10.531,39	10.150	10.100	10.100	10.100	10.100
1.1.4.09.56210000	Mieten, Pachten und Erbbauzinsen	915,64	500	1.000	1.000	1.000	1.000
1.1.4.09.56253000	Sachverständigen-, Gerichts- u ähnl Aufw Gerichts-, Anwalts-, Notar-, Gerichtsvo	0,00	0	1.000	1.000	1.000	1.000
1.1.4.09.56370000	Bankgebühren	366,20	350	350	350	350	350
1.1.4.09.56411000	Gebäudeversicherungen	5.376,55	5.400	4.000	4.000	4.000	4.000
1.1.4.09.56813000	GST B für gem.eigene Grundst	3.873,00	3.900	3.750	3.750	3.750	3.750
19	Summe der laufenden Aufwendungen aus Verwaltungstätigkeit	179.102,85	157.280	169.570	156.370	156.570	156.370
20	Laufendes Ergebnis aus Verwaltungstätigkeit	87.998,92	104.070	88.000	103.800	103.600	103.800
21	+ Zinserträge und sonstige Finanzerträge	51,47	30	30	30	30	30
1.1.4.09.47152000	Zinserträge von inländischen Sparkassen	51,47	30	30	30	30	30
22	- Zinsaufwendungen und sonstige Finanzaufwendungen	62.941,34	61.930	60.870	59.770	58.650	57.420
1.1.4.09.57511000	ZinsAufw u Sonst FinanzAufw an d inländischen Geldmarkt an inländische Kreditins	10.542,23	10.265	9.975	9.670	9.350	9.020
1.1.4.09.57514000	ZinsAufw u Sonst FinanzAufw a d inländ Geldmarkt a inl Kredinst a Girozentralen	52.399,11	51.665	50.895	50.100	49.300	48.400

Hauptproduktbereich	1	Zentrale Verwaltung	verantwortlich:	Frau Ellgoth
Produktbereich	1.1	Innere Verwaltung	zuständig:	Frau Daniel
Produktgruppe	1.1.4	Zentrale Dienste		extern
Produkt	1.1.4.09	Verwaltete Gemeindewohnungen	Rechtsbindung:	muss
			Produktmerkmal:	wesentliche

<u>Teilergebnishaushalt</u>		Ergebnis des Vorvorjahres	Ansätze des Vorjahres	Ansatz des Haushaltsjahres	Plandaten 1. Folgejahr	Plandaten 2. Folgejahr	Plandaten 3. Folgejahr
		1	2	3	4	5	6
23	Finanzergebnis	-62.889,87	-61.900	-60.840	-59.740	-58.620	-57.390
24	Ordentliches Ergebnis	25.109,05	42.170	27.160	44.060	44.980	46.410
25	+ Außerordentliche Erträge	0,00	0	0	0	0	0
26	- Außerordentliche Aufwendungen	0,00	0	0	0	0	0
27	Außerordentliches Ergebnis	0,00	0	0	0	0	0
28	Jahreserg. des Teilhaushaltes vor Verrech. der internen Leistungsbeziehungen	25.109,05	42.170	27.160	44.060	44.980	46.410
29	+ Erträge aus internen Leistungsbeziehungen	0,00	0	0	0	0	0
30	- Aufwendungen aus internen Leistungsbeziehungen	0,00	0	0	0	0	0
31	Saldo der Erträge und Aufwendungen aus internen Leistungsbeziehungen	0,00	0	0	0	0	0
32	Jahreserg. des Teilhaushaltes nach Verrech. der internen Leistungsbeziehungen	25.109,05	42.170	27.160	44.060	44.980	46.410

Hauptproduktbereich	1	Zentrale Verwaltung
Produktbereich	1.1	Innere Verwaltung
Produktgruppe	1.1.4	Zentrale Dienste
Produkt	1.1.4.09	Verwaltete Gemeindewohnungen

verantwortlich: Frau Ellgoth  
zuständig: Frau Daniel  
extern  
Rechtsbindung: muss  
Produktmerkmal: wesentliche

<u>Teilfinanzhaushalt</u>		Ergebnis des Vorjahres	Ansätze des Vorjahres	Ansatz des Haushaltsjahres	Plandaten 1. Folgejahr	Plandaten 2. Folgejahr	Plandaten 3. Folgejahr
		1	2	3	4	5	6
1	Saldo der laufenden Ein- und Auszahlungen aus Verwaltungstätigkeit	91.798,95	112.750	98.330	114.130	113.930	114.130
2	Saldo der Zins- und sonstigen Finanzein- und auszahlungen	-62.889,87	-61.900	-60.840	-59.740	-58.620	-57.390
3	Saldo der ordentlichen Ein- und Auszahlungen	28.909,08	50.850	37.490	54.390	55.310	56.740
4	Saldo der außerordentlichen Ein- und Auszahlungen	0,00	0	0	0	0	0
5	Saldo d. ord. u. außerord. Ein- u. Auszahl. vor Verr. der internen Leistungsb.	28.909,08	50.850	37.490	54.390	55.310	56.740
6	Saldo der Ein- und Auszahlungen aus internen Leistungsbeziehungen	0,00	0	0	0	0	0
7	Saldo d. ordentl. u. außerord. Ein- u. Auszahl. n. Verrech. d. inter. Leistungsb	28.909,08	50.850	37.490	54.390	55.310	56.740
8	+ Einzahlungen aus Investitionszuwendungen	0,00	0	0	0	0	0
9	+ Einzahlungen aus Beiträgen und ähnlichen Entgelten	0,00	0	0	0	0	0
10	+ Einzahlungen aus immateriellen Vermögensgegenständen	0,00	0	0	0	0	0
11	+ Einzahlungen aus Sachanlagen	0,00	0	0	0	0	0
12	+ Einzahlungen aus Finanzanlagen	0,00	0	0	0	0	0
13	+ Einzahlungen aus sonstigen Ausleihungen und Kreditgewährungen	0,00	0	0	0	0	0
14	+ Einzahlungen aus Vorräten	0,00	0	0	0	0	0
	+ Sonstige Investitionseinzahlungen	0,00	0	0	0	0	0
15	<b>Summe der Einzahlungen aus Investitionstätigkeit</b>	<b>0,00</b>	<b>0</b>	<b>0</b>	<b>0</b>	<b>0</b>	<b>0</b>
16	- Auszahlungen für immaterielle Vermögensgegenstände	0,00	0	0	0	0	0
17	- Auszahlungen für Sachanlagen	0,00	0	0	0	0	0
18	- Auszahlungen für Finanzanlagen	0,00	0	0	0	0	0
19	- Auszahlungen für sonstige Ausleihungen und Kreditgewährungen	0,00	0	0	0	0	0
20	- Auszahlungen für Vorräte	0,00	0	0	0	0	0
	- Sonstige Investitionsauszahlungen	0,00	0	0	0	0	0
21	<b>Summe der Auszahlungen aus Investitionstätigkeit</b>	<b>0,00</b>	<b>0</b>	<b>0</b>	<b>0</b>	<b>0</b>	<b>0</b>
22	<b>Saldo der Ein- und Auszahlungen aus Investitionstätigkeit</b>	<b>0,00</b>	<b>0</b>	<b>0</b>	<b>0</b>	<b>0</b>	<b>0</b>
23	<b>Finanzmittelüberschuss/-fehlbetrag des Teilhaushaltes</b>	<b>28.909,08</b>	<b>50.850</b>	<b>37.490</b>	<b>54.390</b>	<b>55.310</b>	<b>56.740</b>

Hauptproduktbereich	1	Zentrale Verwaltung	verantwortlich:	Frau Gutglück
Produktbereich	1.1	Innere Verwaltung	zuständig:	Frau Furth
Produktgruppe	1.1.6	Finanzen		extern und intern
Produkt	1.1.6.01	Finanzen	Rechtsbindung:	kann
			Produktmerkmal:	sonstige

Finanzen in €								
	Einzahlungen	Auszahlungen	Liquiditätssaldo	Erträge	Aufwendungen	Ergebnis		
Haushaltsvorjahr	0,00	0,00	0,00	0,00	0,00	0,00		0,00
Haushaltsjahr	0,00	2.000,00	-2.000,00	0,00	2.000,00	-2.000,00		-2.000,00
Veränderung gegenüber dem Vorjahr	0,00	2.000,00	-2.000,00	0,00	2.000,00	-2.000,00		-2.000,00
<u>Teilergebnishaushalt</u>			Ergebnis des Vorvorjahres	Ansätze des Vorjahres	Ansatz des Haushaltsjahres	Plandaten 1. Folgejahr	Plandaten 2. Folgejahr	Plandaten 3. Folgejahr
			1	2	3	4	5	6
1	+ Steuern und ähnliche Abgaben		0,00	0	0	0	0	0
2	+ Zuwendungen, allgemeine Umlagen und sonstige Transfererträge		0,00	0	0	0	0	0
3	+ Erträge der sozialen Sicherung		0,00	0	0	0	0	0
4	+ Öffentlich-rechtliche Leistungsentgelte		0,00	0	0	0	0	0
5	+ Privatrechtliche Leistungsentgelte		0,00	0	0	0	0	0
6	+ Kostenerstattungen und Kostenumlagen		0,00	0	0	0	0	0
7	+ Erhöhung des Bestandes an fertigen und unfertigen Erzeugnissen		0,00	0	0	0	0	0
	- Verminderung des Bestandes an fertigen und unfertigen Erzeugnissen		0,00	0	0	0	0	0
8	+ Andere aktivierte Eigenleistungen		0,00	0	0	0	0	0
9	+ Sonstige laufende Erträge		0,00	0	0	0	0	0
10	Summe der laufenden Erträge aus Verwaltungstätigkeit		0,00	0	0	0	0	0
11	- Personalaufwendungen		0,00	0	0	0	0	0
12	- Versorgungsaufwendungen		0,00	0	0	0	0	0
13	- Aufwendungen für Sach- und Dienstleistungen		0,00	0	0	0	0	0
14	- Abschreibungen auf immaterielle Vermögensgegenstände des Anlagevermögens		0,00	0	0	0	0	0
15	- Abschreibungen auf Vermögensgegenstände des Umlaufvermögens		0,00	0	0	0	0	0
16	- Zuwendungen, Umlagen und sonstige Transferaufwendungen		0,00	0	0	0	0	0
17	- Aufwendungen der sozialen Sicherung		0,00	0	0	0	0	0
18	- Sonstige laufende Aufwendungen		0,00	0	2.000	0	0	0
1.1.6.01.56252000	Prüfung EB/JAB		0,00	0	2.000	0	0	0
19	Summer der laufenden Aufwendungen aus Verwaltungstätigkeit		0,00	0	2.000	0	0	0
20	Laufendes Ergebnis aus Verwaltungstätigkeit		0,00	0	-2.000	0	0	0
21	+ Zinserträge und sonstige Finanzerträge		0,00	0	0	0	0	0
22	- Zinsaufwendungen und sonstige Finanzaufwendungen		0,00	0	0	0	0	0
23	Finanzergebnis		0,00	0	0	0	0	0
24	Ordentliches Ergebnis		0,00	0	-2.000	0	0	0
25	+ Außerordentliche Erträge		0,00	0	0	0	0	0
26	- Außerordentliche Aufwendungen		0,00	0	0	0	0	0
27	Außerordentliches Ergebnis		0,00	0	0	0	0	0



Hauptproduktbereich	1	Zentrale Verwaltung	verantwortlich:	Frau Gutglück
Produktbereich	1.1	Innere Verwaltung	zuständig:	Frau Furth
Produktgruppe	1.1.6	Finanzen		extern und intern
Produkt	1.1.6.01	Finanzen	Rechtsbindung:	kann
			Produktmerkmal:	sonstige

<u>Teilergebnishaushalt</u>		Ergebnis des Vorvorjahres	Ansätze des Vorjahres	Ansatz des Haushaltsjahres	Plandaten 1. Folgejahr	Plandaten 2. Folgejahr	Plandaten 3. Folgejahr
		1	2	3	4	5	6
28	Jahreserg. des Teilhaushaltes vor Verrech. der internen Leistungsbeziehungen	0,00	0	-2.000	0	0	0
29	+ Erträge aus internen Leistungsbeziehungen	0,00	0	0	0	0	0
30	- Aufwendungen aus internen Leistungsbeziehungen	0,00	0	0	0	0	0
31	Saldo der Erträge und Aufwendungen aus internen Leistungsbeziehungen	0,00	0	0	0	0	0
32	Jahreserg. des Teilhaushaltes nach Verrech. der internen Leistungsbeziehungen	0,00	0	-2.000	0	0	0

Hauptproduktbereich	1	Zentrale Verwaltung	verantwortlich:	Frau Gutglück
Produktbereich	1.1	Innere Verwaltung	zuständig:	Frau Furth
Produktgruppe	1.1.6	Finanzen		extern und intern
Produkt	1.1.6.01	Finanzen	Rechtsbindung:	kann
			Produktmerkmal:	sonstige

<u>Teilfinanzhaushalt</u>		Ergebnis des Vorvorjahres	Ansätze des Vorjahres	Ansatz des Haushaltsjahres	Plandaten 1. Folgejahr	Plandaten 2. Folgejahr	Plandaten 3. Folgejahr
		1	2	3	4	5	6
1	Saldo der laufenden Ein- und Auszahlungen aus Verwaltungstätigkeit	0,00	0	-2.000	0	0	0
2	Saldo der Zins- und sonstigen Finanzein- und auszahlungen	0,00	0	0	0	0	0
3	Saldo der ordentlichen Ein- und Auszahlungen	0,00	0	-2.000	0	0	0
4	Saldo der außerordentlichen Ein- und Auszahlungen	0,00	0	0	0	0	0
5	Saldo d. ord. u. außerord. Ein- u. Auszahl. vor Verr. der internen Leistungsb.	0,00	0	-2.000	0	0	0
6	Saldo der Ein- und Auszahlungen aus internen Leistungsbeziehungen	0,00	0	0	0	0	0
7	Saldo d. ordentl. u. außerord. Ein- u. Auszahl. n. Verrech. d. inter. Leistungsb	0,00	0	-2.000	0	0	0
8	+ Einzahlungen aus Investitionszuwendungen	0,00	0	0	0	0	0
9	+ Einzahlungen aus Beiträgen und ähnlichen Entgelten	0,00	0	0	0	0	0
10	+ Einzahlungen aus immateriellen Vermögensgegenständen	0,00	0	0	0	0	0
11	+ Einzahlungen aus Sachanlagen	0,00	0	0	0	0	0
12	+ Einzahlungen aus Finanzanlagen	0,00	0	0	0	0	0
13	+ Einzahlungen aus sonstigen Ausleihungen und Kreditgewährungen	0,00	0	0	0	0	0
14	+ Einzahlungen aus Vorräten	0,00	0	0	0	0	0
	+ Sonstige Investitionseinzahlungen	0,00	0	0	0	0	0
15	Summe der Einzahlungen aus Investitionstätigkeit	0,00	0	0	0	0	0
16	- Auszahlungen für immaterielle Vermögensgegenstände	0,00	0	0	0	0	0
17	- Auszahlungen für Sachanlagen	0,00	0	0	0	0	0
18	- Auszahlungen für Finanzanlagen	0,00	0	0	0	0	0
19	- Auszahlungen für sonstige Ausleihungen und Kreditgewährungen	0,00	0	0	0	0	0
20	- Auszahlungen für Vorräte	0,00	0	0	0	0	0
	- Sonstige Investitionsauszahlungen	0,00	0	0	0	0	0
21	Summe der Auszahlungen aus Investitionstätigkeit	0,00	0	0	0	0	0
22	Saldo der Ein- und Auszahlungen aus Investitionstätigkeit	0,00	0	0	0	0	0
23	Finanzmittelüberschuss/-fehlbetrag des Teilhaushaltes	0,00	0	-2.000	0	0	0

Hauptproduktbereich	1	Zentrale Verwaltung	verantwortlich:	Frau Ellgoth
Produktbereich	1.2	Sicherheit und Ordnung	zuständig:	Frau Schulz
Produktgruppe	1.2.1	Statistik und Wahlen		intern
Produkt	1.2.1.00	Wahlen	Rechtsbindung:	muss
			Produktmerkmal:	sonstige

Finanzen in €								
	Einzahlungen	Auszahlungen	Liquiditätssaldo	Erträge	Aufwendungen	Ergebnis		
Haushaltsvorjahr	0,00	200,00	-200,00	0,00	200,00	-200,00		
Haushaltsjahr	0,00	0,00	0,00	0,00	0,00	0,00		
Veränderung gegenüber dem Vorjahr	0,00	-200,00	200,00	0,00	-200,00	200,00		
<u>Teilergebnishaushalt</u>				Ergebnis des Vorjahres	Ansätze des Vorjahres	Ansatz des Haushaltsjahres	Plandaten 1. Folgejahr	Plandaten 2. Folgejahr
				1	2	3	4	5
1	+ Steuern und ähnliche Abgaben		0,00	0	0	0	0	0
2	+ Zuwendungen, allgemeine Umlagen und sonstige Transfererträge		0,00	0	0	0	0	0
3	+ Erträge der sozialen Sicherung		0,00	0	0	0	0	0
4	+ Öffentlich-rechtliche Leistungsentgelte		0,00	0	0	0	0	0
5	+ Privatrechtliche Leistungsentgelte		0,00	0	0	0	0	0
6	+ Kostenerstattungen und Kostenumlagen		0,00	0	0	0	0	0
7	+ Erhöhung des Bestandes an fertigen und unfertigen Erzeugnissen		0,00	0	0	0	0	0
	- Verminderung des Bestandes an fertigen und unfertigen Erzeugnissen		0,00	0	0	0	0	0
8	+ Andere aktivierte Eigenleistungen		0,00	0	0	0	0	0
9	+ Sonstige laufende Erträge		0,00	0	0	0	0	0
10	<b>Summe der laufenden Erträge aus Verwaltungstätigkeit</b>		<b>0,00</b>	<b>0</b>	<b>0</b>	<b>0</b>	<b>0</b>	<b>0</b>
11	- Personalaufwendungen		134,00	200	0	200	0	200
1.2.1.00.50190000	Sonstige (ehrenamtlich Tätige der Feuerwehr, berufene Bürger in Ausschüssen, u.a)		134,00	200	0	200	0	200
12	- Versorgungsaufwendungen		0,00	0	0	0	0	0
13	- Aufwendungen für Sach- und Dienstleistungen		0,00	0	0	0	0	0
14	- Abschreibungen auf immaterielle Vermögensgegenstände des Anlagevermögens		0,00	0	0	0	0	0
15	- Abschreibungen auf Vermögensgegenstände des Umlaufvermögens		0,00	0	0	0	0	0
16	- Zuwendungen, Umlagen und sonstige Transferaufwendungen		0,00	0	0	0	0	0
17	- Aufwendungen der sozialen Sicherung		0,00	0	0	0	0	0
18	- Sonstige laufende Aufwendungen		0,00	0	0	0	0	0
19	<b>Summe der laufenden Aufwendungen aus Verwaltungstätigkeit</b>		<b>134,00</b>	<b>200</b>	<b>0</b>	<b>200</b>	<b>0</b>	<b>200</b>
20	<b>Laufendes Ergebnis aus Verwaltungstätigkeit</b>		<b>-134,00</b>	<b>-200</b>	<b>0</b>	<b>-200</b>	<b>0</b>	<b>-200</b>
21	+ Zinserträge und sonstige Finanzerträge		0,00	0	0	0	0	0
22	- Zinsaufwendungen und sonstige Finanzaufwendungen		0,00	0	0	0	0	0
23	<b>Finanzergebnis</b>		<b>0,00</b>	<b>0</b>	<b>0</b>	<b>0</b>	<b>0</b>	<b>0</b>
24	<b>Ordentliches Ergebnis</b>		<b>-134,00</b>	<b>-200</b>	<b>0</b>	<b>-200</b>	<b>0</b>	<b>-200</b>
25	+ Außerordentliche Erträge		0,00	0	0	0	0	0
26	- Außerordentliche Aufwendungen		0,00	0	0	0	0	0
27	<b>Außerordentliches Ergebnis</b>		<b>0,00</b>	<b>0</b>	<b>0</b>	<b>0</b>	<b>0</b>	<b>0</b>

Hauptproduktbereich	1	Zentrale Verwaltung	verantwortlich:	Frau Ellgoth
Produktbereich	1.2	Sicherheit und Ordnung	zuständig:	Frau Schulz
Produktgruppe	1.2.1	Statistik und Wahlen		intern
Produkt	1.2.1.00	Wahlen	Rechtsbindung:	muss
			Produktmerkmal:	sonstige

<u>Teilergebnishaushalt</u>		Ergebnis des Vorvorjahres	Ansätze des Vorjahres	Ansatz des Haushaltsjahres	Plandaten 1. Folgejahr	Plandaten 2. Folgejahr	Plandaten 3. Folgejahr
		1	2	3	4	5	6
28	Jahreserg. des Teilhaushaltes vor Verrech. der internen Leistungsbeziehungen	-134,00	-200	0	-200	0	-200
29	+ Erträge aus internen Leistungsbeziehungen	0,00	0	0	0	0	0
30	- Aufwendungen aus internen Leistungsbeziehungen	0,00	0	0	0	0	0
31	Saldo der Erträge und Aufwendungen aus internen Leistungsbeziehungen	0,00	0	0	0	0	0
32	Jahreserg. des Teilhaushaltes nach Verrech. der internen Leistungsbeziehungen	-134,00	-200	0	-200	0	-200

Hauptproduktbereich	1	Zentrale Verwaltung	verantwortlich:	Frau Ellgoth
Produktbereich	1.2	Sicherheit und Ordnung	zuständig:	Frau Schulz
Produktgruppe	1.2.1	Statistik und Wahlen		intern
Produkt	1.2.1.00	Wahlen	Rechtsbindung:	muss
			Produktmerkmal:	sonstige

<u>Teilfinanzhaushalt</u>		Ergebnis des Vorvorjahres	Ansätze des Vorjahres	Ansatz des Haushaltsjahres	Plandaten 1. Folgejahr	Plandaten 2. Folgejahr	Plandaten 3. Folgejahr
		1	2	3	4	5	6
1	Saldo der laufenden Ein- und Auszahlungen aus Verwaltungstätigkeit	-134,00	-200	0	-200	0	-200
2	Saldo der Zins- und sonstigen Finanzen- und auszahlungen	0,00	0	0	0	0	0
3	Saldo der ordentlichen Ein- und Auszahlungen	-134,00	-200	0	-200	0	-200
4	Saldo der außerordentlichen Ein- und Auszahlungen	0,00	0	0	0	0	0
5	Saldo d. ord. u. außerord. Ein- u. Auszahl. vor Verr. der internen Leistungsb.	-134,00	-200	0	-200	0	-200
6	Saldo der Ein- und Auszahlungen aus internen Leistungsbeziehungen	0,00	0	0	0	0	0
7	Saldo d. ordentl. u. außerord. Ein- u. Auszahl. n. Verrech. d. inter. Leistungsb	-134,00	-200	0	-200	0	-200
8	+ Einzahlungen aus Investitionszuwendungen	0,00	0	0	0	0	0
9	+ Einzahlungen aus Beiträgen und ähnlichen Entgelten	0,00	0	0	0	0	0
10	+ Einzahlungen aus immateriellen Vermögensgegenständen	0,00	0	0	0	0	0
11	+ Einzahlungen aus Sachanlagen	0,00	0	0	0	0	0
12	+ Einzahlungen aus Finanzanlagen	0,00	0	0	0	0	0
13	+ Einzahlungen aus sonstigen Ausleihungen und Kreditgewährungen	0,00	0	0	0	0	0
14	+ Einzahlungen aus Vorräten	0,00	0	0	0	0	0
	+ Sonstige Investitionseinzahlungen	0,00	0	0	0	0	0
15	<b>Summe der Einzahlungen aus Investitionstätigkeit</b>	<b>0,00</b>	<b>0</b>	<b>0</b>	<b>0</b>	<b>0</b>	<b>0</b>
16	- Auszahlungen für immaterielle Vermögensgegenstände	0,00	0	0	0	0	0
17	- Auszahlungen für Sachanlagen	0,00	0	0	0	0	0
18	- Auszahlungen für Finanzanlagen	0,00	0	0	0	0	0
19	- Auszahlungen für sonstige Ausleihungen und Kreditgewährungen	0,00	0	0	0	0	0
20	- Auszahlungen für Vorräte	0,00	0	0	0	0	0
	- Sonstige Investitionsauszahlungen	0,00	0	0	0	0	0
21	<b>Summe der Auszahlungen aus Investitionstätigkeit</b>	<b>0,00</b>	<b>0</b>	<b>0</b>	<b>0</b>	<b>0</b>	<b>0</b>
22	<b>Saldo der Ein- und Auszahlungen aus Investitionstätigkeit</b>	<b>0,00</b>	<b>0</b>	<b>0</b>	<b>0</b>	<b>0</b>	<b>0</b>
23	<b>Finanzmittelüberschuss/-fehlbetrag des Teilhaushaltes</b>	<b>-134,00</b>	<b>-200</b>	<b>0</b>	<b>-200</b>	<b>0</b>	<b>-200</b>

Hauptproduktbereich	1	Zentrale Verwaltung	verantwortlich:	Frau Ellgoth
Produktbereich	1.2	Sicherheit und Ordnung	zuständig:	Herr Brüser
Produktgruppe	1.2.2	Ordnungsangelegenheiten		intern
Produkt	1.2.2.00	Ordnungsangelegenheiten	Rechtsbindung:	muss
			Produktmerkmal:	sonstige

Finanzen in €									
	Einzahlungen	Auszahlungen	Liquiditätssaldo	Erträge	Aufwendungen	Ergebnis			
Haushaltsvorjahr	0,00	1.550,00	-1.550,00	0,00	1.550,00	-1.550,00			
Haushaltsjahr	0,00	1.350,00	-1.350,00	0,00	800,00	-800,00			
Veränderung gegenüber dem Vorjahr	0,00	-200,00	200,00	0,00	-750,00	750,00			
Teilergebnishaushalt			Ergebnis des Vorvorjahres	Ansätze des Vorjahres	Ansatz des Haushaltsjahres	Plandaten 1. Folgejahr	Plandaten 2. Folgejahr	Plandaten 3. Folgejahr	
			1	2	3	4	5	6	
1	+ Steuern und ähnliche Abgaben		0,00	0	0	0	0	0	0
2	+ Zuwendungen, allgemeine Umlagen und sonstige Transfererträge		0,00	0	0	0	0	0	0
3	+ Erträge der sozialen Sicherung		0,00	0	0	0	0	0	0
4	+ Öffentlich-rechtliche Leistungsentgelte		0,00	0	0	0	0	0	0
5	+ Privatrechtliche Leistungsentgelte		0,00	0	0	0	0	0	0
6	+ Kostenerstattungen und Kostenumlagen		0,00	0	0	0	0	0	0
7	+ Erhöhung des Bestandes an fertigen und unfertigen Erzeugnissen		0,00	0	0	0	0	0	0
	- Verminderung des Bestandes an fertigen und unfertigen Erzeugnissen		0,00	0	0	0	0	0	0
8	+ Andere aktivierte Eigenleistungen		0,00	0	0	0	0	0	0
9	+ Sonstige laufende Erträge		0,00	0	0	0	0	0	0
10	<b>Summe der laufenden Erträge aus Verwaltungstätigkeit</b>		<b>0,00</b>	<b>0</b>	<b>0</b>	<b>0</b>	<b>0</b>	<b>0</b>	<b>0</b>
11	- Personalaufwendungen		0,00	0	0	0	0	0	0
12	- Versorgungsaufwendungen		0,00	0	0	0	0	0	0
13	- Aufwendungen für Sach- und Dienstleistungen		25,99	1.000	800	800	800	800	800
	1.2.2.00.52490000 Sonstige Aufwendungen für Sachleistungen und Verbrauchsmittel		25,99	500	300	300	300	300	300
	1.2.2.00.52920000 Sonstige Aufwendungen für Dienstleistungen		0,00	500	500	500	500	500	500
14	- Abschreibungen auf immaterielle Vermögensgegenstände des Anlagevermögens		0,00	0	0	0	0	0	0
15	- Abschreibungen auf Vermögensgegenstände des Umlaufvermögens		0,00	0	0	0	0	0	0
16	- Zuwendungen, Umlagen und sonstige Transferaufwendungen		545,00	550	0	550	550	550	0
	1.2.2.00.54422000 Umlagen für Tierheim Altentreptow		545,00	550	0	550	550	550	0
17	- Aufwendungen der sozialen Sicherung		0,00	0	0	0	0	0	0
18	- Sonstige laufende Aufwendungen		0,00	0	0	0	0	0	0
19	<b>Summe der laufenden Aufwendungen aus Verwaltungstätigkeit</b>		<b>570,99</b>	<b>1.550</b>	<b>800</b>	<b>1.350</b>	<b>1.350</b>	<b>1.350</b>	<b>800</b>
20	<b>Laufendes Ergebnis aus Verwaltungstätigkeit</b>		<b>-570,99</b>	<b>-1.550</b>	<b>-800</b>	<b>-1.350</b>	<b>-1.350</b>	<b>-1.350</b>	<b>-800</b>
21	+ Zinserträge und sonstige Finanzerträge		0,00	0	0	0	0	0	0
22	- Zinsaufwendungen und sonstige Finanzaufwendungen		0,00	0	0	0	0	0	0
23	<b>Finanzergebnis</b>		<b>0,00</b>	<b>0</b>	<b>0</b>	<b>0</b>	<b>0</b>	<b>0</b>	<b>0</b>
24	<b>Ordentliches Ergebnis</b>		<b>-570,99</b>	<b>-1.550</b>	<b>-800</b>	<b>-1.350</b>	<b>-1.350</b>	<b>-1.350</b>	<b>-800</b>
25	+ Außerordentliche Erträge		0,00	0	0	0	0	0	0

Hauptproduktbereich	1	Zentrale Verwaltung	verantwortlich:	Frau Ellgoth
Produktbereich	1.2	Sicherheit und Ordnung	zuständig:	Herr Brüser
Produktgruppe	1.2.2	Ordnungsangelegenheiten		intern
Produkt	1.2.2.00	Ordnungsangelegenheiten	Rechtsbindung:	muss
			Produktmerkmal:	sonstige

<u>Teilergebnishaushalt</u>		Ergebnis des Vorvorjahres	Ansätze des Vorjahres	Ansatz des Haushaltsjahres	Plandaten 1. Folgejahr	Plandaten 2. Folgejahr	Plandaten 3. Folgejahr
		1	2	3	4	5	6
26	- Außerordentliche Aufwendungen	0,00	0	0	0	0	0
27	<b>Außerordentliches Ergebnis</b>	<b>0,00</b>	<b>0</b>	<b>0</b>	<b>0</b>	<b>0</b>	<b>0</b>
28	<b>Jahreserg. des Teilhaushaltes vor Verrech. der internen Leistungsbeziehungen</b>	<b>-570,99</b>	<b>-1.550</b>	<b>-800</b>	<b>-1.350</b>	<b>-1.350</b>	<b>-800</b>
29	+ Erträge aus internen Leistungsbeziehungen	0,00	0	0	0	0	0
30	- Aufwendungen aus internen Leistungsbeziehungen	0,00	0	0	0	0	0
31	<b>Saldo der Erträge und Aufwendungen aus internen Leistungsbeziehungen</b>	<b>0,00</b>	<b>0</b>	<b>0</b>	<b>0</b>	<b>0</b>	<b>0</b>
32	<b>Jahreserg. des Teilhaushaltes nach Verrech. der internen Leistungsbeziehungen</b>	<b>-570,99</b>	<b>-1.550</b>	<b>-800</b>	<b>-1.350</b>	<b>-1.350</b>	<b>-800</b>

Hauptproduktbereich	1	Zentrale Verwaltung	verantwortlich:	Frau Ellgoth
Produktbereich	1.2	Sicherheit und Ordnung	zuständig:	Herr Brüser
Produktgruppe	1.2.2	Ordnungsangelegenheiten		intern
Produkt	1.2.2.00	Ordnungsangelegenheiten	Rechtsbindung:	muss
			Produktmerkmal:	sonstige

<u>Teilfinanzhaushalt</u>		Ergebnis des Vorvorjahres	Ansätze des Vorjahres	Ansatz des Haushaltsjahres	Plandaten 1. Folgejahr	Plandaten 2. Folgejahr	Plandaten 3. Folgejahr
		1	2	3	4	5	6
1	Saldo der laufenden Ein- und Auszahlungen aus Verwaltungstätigkeit	-1.387,82	-1.550	-1.350	-1.320	-1.320	-1.320
2	Saldo der Zins- und sonstigen Finanzein- und auszahlungen	0,00	0	0	0	0	0
3	Saldo der ordentlichen Ein- und Auszahlungen	-1.387,82	-1.550	-1.350	-1.320	-1.320	-1.320
4	Saldo der außerordentlichen Ein- und Auszahlungen	0,00	0	0	0	0	0
5	Saldo d. ord. u. außerord. Ein- u. Auszahl. vor Verr. der internen Leistungsb.	-1.387,82	-1.550	-1.350	-1.320	-1.320	-1.320
6	Saldo der Ein- und Auszahlungen aus internen Leistungsbeziehungen	0,00	0	0	0	0	0
7	Saldo d. ordentl. u. außerord. Ein- u. Auszahl. n. Verrech. d. inter. Leistungsb	-1.387,82	-1.550	-1.350	-1.320	-1.320	-1.320
8	+ Einzahlungen aus Investitionszuwendungen	0,00	0	0	0	0	0
9	+ Einzahlungen aus Beiträgen und ähnlichen Entgelten	0,00	0	0	0	0	0
10	+ Einzahlungen aus immateriellen Vermögensgegenständen	0,00	0	0	0	0	0
11	+ Einzahlungen aus Sachanlagen	0,00	0	0	0	0	0
12	+ Einzahlungen aus Finanzanlagen	0,00	0	0	0	0	0
13	+ Einzahlungen aus sonstigen Ausleihungen und Kreditgewährungen	0,00	0	0	0	0	0
14	+ Einzahlungen aus Vorräten	0,00	0	0	0	0	0
	+ Sonstige Investitionseinzahlungen	0,00	0	0	0	0	0
15	<b>Summe der Einzahlungen aus Investitionstätigkeit</b>	<b>0,00</b>	<b>0</b>	<b>0</b>	<b>0</b>	<b>0</b>	<b>0</b>
16	- Auszahlungen für immaterielle Vermögensgegenstände	0,00	0	0	0	0	0
17	- Auszahlungen für Sachanlagen	0,00	0	0	0	0	0
18	- Auszahlungen für Finanzanlagen	0,00	0	0	0	0	0
19	- Auszahlungen für sonstige Ausleihungen und Kreditgewährungen	0,00	0	0	0	0	0
20	- Auszahlungen für Vorräte	0,00	0	0	0	0	0
	- Sonstige Investitionsauszahlungen	0,00	0	0	0	0	0
21	<b>Summe der Auszahlungen aus Investitionstätigkeit</b>	<b>0,00</b>	<b>0</b>	<b>0</b>	<b>0</b>	<b>0</b>	<b>0</b>
22	<b>Saldo der Ein- und Auszahlungen aus Investitionstätigkeit</b>	<b>0,00</b>	<b>0</b>	<b>0</b>	<b>0</b>	<b>0</b>	<b>0</b>
23	<b>Finanzmittelüberschuss/-fehlbetrag des Teilhaushaltes</b>	<b>-1.387,82</b>	<b>-1.550</b>	<b>-1.350</b>	<b>-1.320</b>	<b>-1.320</b>	<b>-1.320</b>



<b>Hauptproduktbereich</b>	<b>1</b>	<b>Zentrale Verwaltung</b>	<b>verantwortlich:</b>	Frau Ellgoth
<b>Produktbereich</b>	<b>1.2</b>	<b>Sicherheit und Ordnung</b>	<b>zuständig:</b>	Herr Brüser
<b>Produktgruppe</b>	<b>1.2.6</b>	<b>Brandschutz</b>		intern
<b>Produkt</b>	<b>1.2.6.01</b>	<b>Einrichtungen des Brandschutzes</b>	<b>Rechtsbindung:</b>	muss
			<b>Produktmerkmal:</b>	wesentliche

**Beschreibung**

Feuerwehr Pinnow, Feuerwehr Kalübbe

**Auftrag**

Fachgesetze- und verordnungen; Beschlüsse der Gemeindevertretung

**Zielgruppe**

BürgerInnen

**Ziele**

Sicherstellung der Einsatzbereitschaft und eines optimalen Brandschutzes durch Prävention und Intervention bedarfsgerechte Gewährleistung technischer Hilfsleistungen im Einzugsgebiet der Feuerwachen Pinnow und Kalübbe

<b>Finanzen in €</b>						
	<b>Einzahlungen</b>	<b>Auszahlungen</b>	<b>Liquiditätssaldo</b>	<b>Erträge</b>	<b>Aufwendungen</b>	<b>Ergebnis</b>
<b>Haushaltsvorjahr</b>	3.875,00	29.440,00	-25.565,00	6.120,00	34.010,00	-27.890,00
<b>Haushaltsjahr</b>	30.600,00	96.555,00	-65.955,00	2.845,00	46.125,00	-43.280,00
<b>Veränderung gegenüber dem Vorjahr</b>	26.725,00	67.115,00	-40.390,00	-3.275,00	12.115,00	-15.390,00

Hauptproduktbereich	1	Zentrale Verwaltung	verantwortlich:	Frau Ellgoth
Produktbereich	1.2	Sicherheit und Ordnung	zuständig:	Herr Brüser
Produktgruppe	1.2.6	Brandschutz		intern
Produkt	1.2.6.01	Einrichtungen des Brandschutzes	Rechtsbindung:	muss
			Produktmerkmal:	wesentliche

<u>Teilergebnishaushalt</u>		Ergebnis des Vorvorjahres	Ansätze des Vorjahres	Ansatz des Haushaltsjahres	Plandaten 1. Folgejahr	Plandaten 2. Folgejahr	Plandaten 3. Folgejahr
		1	2	3	4	5	6
1	+ Steuern und ähnliche Abgaben	0,00	0	0	0	0	0
2	+ Zuwendungen, allgemeine Umlagen und sonstige Transfererträge	2.442,83	2.245	2.245	2.245	2.245	2.245
1.2.6.01.41443000	Zuweisungen und Zuschüsse für laufende Zwecke von Gemeinden und Gemeindeverbände	200,00	0	0	0	0	0
1.2.6.01.41512200	Ertr a d Aufl v SoPo v Land	2.242,83	2.245	2.245	2.245	2.245	2.245
3	+ Erträge der sozialen Sicherung	0,00	0	0	0	0	0
4	+ Öffentlich-rechtliche Leistungsentgelte	420,00	500	600	500	500	500
1.2.6.01.43229000	Entgelte Sonstiges	420,00	500	600	500	500	500
5	+ Privatrechtliche Leistungsentgelte	0,00	0	0	0	0	0
6	+ Kostenerstattungen und Kostenumlagen	212,00	600	0	0	0	0
1.2.6.01.44244000	Kostenerstattungen und Kostenumlagen von Zweckverbänden	20,49	0	0	0	0	0
1.2.6.01.44251000	Kostenerstattungen und Kostenumlagen von privaten Unternehmen	191,51	600	0	0	0	0
7	+ Erhöhung des Bestandes an fertigen und unfertigen Erzeugnissen	0,00	0	0	0	0	0
	- Verminderung des Bestandes an fertigen und unfertigen Erzeugnissen	0,00	0	0	0	0	0
8	+ Andere aktivierte Eigenleistungen	0,00	0	0	0	0	0
9	+ Sonstige laufende Erträge	0,00	2.775	0	0	0	0
1.2.6.01.46270000	Versicherungserstattungen	0,00	725	0	0	0	0
1.2.6.01.46290000	Sonstige weitere sonstige laufende Erträge	0,00	2.050	0	0	0	0
1.2.6.01.46613200	Ertr a d Aufl SoPo öff nutz Ob	0,00	0	0	0	0	0
10	<b>Summe der laufenden Erträge aus Verwaltungstätigkeit</b>	<b>3.074,83</b>	<b>6.120</b>	<b>2.845</b>	<b>2.745</b>	<b>2.745</b>	<b>2.745</b>
11	- Personalaufwendungen	1.667,08	2.150	3.020	3.120	3.120	3.120
1.2.6.01.50190000	Sonstige (ehrenamtlich Tätige der Feuerwehr, berufene Bürger in Ausschüssen, u.a	1.380,00	1.400	2.520	2.520	2.520	2.520
1.2.6.01.50590000	Beihilfen, Unterstützungsleistungen und dergleichen Sonstige	287,08	750	500	600	600	600
12	- Versorgungsaufwendungen	0,00	0	0	0	0	0
13	- Aufwendungen für Sach- und Dienstleistungen	12.365,18	18.805	29.535	14.885	14.985	14.985
1.2.6.01.52210000	Aufwendungen Abfall	123,79	150	150	150	150	150
1.2.6.01.52220000	Aufwendungen Abwasser	215,59	225	250	250	250	250
1.2.6.01.52240000	Aufwendungen Gas	2.752,27	3.000	3.000	3.000	3.000	3.000
1.2.6.01.52260000	Aufwendungen Strom	2.738,17	2.100	2.300	2.300	2.400	2.400
1.2.6.01.52270000	Aufwendungen Wasser	137,06	60	135	135	135	135
1.2.6.01.52290000	Aufwendungen Sonstige	0,00	100	100	100	100	100
1.2.6.01.52312000	Unterhaltung der Außenanlagen	0,00	600	0	0	0	0
1.2.6.01.52313000	Unterhaltung der Gebäude einschließlich der Bestandteile, die dem Gebäude zuzure	0,00	1.000	11.000	1.000	1.000	1.000
1.2.6.01.52314000	Unterhaltung der Betriebsvorrichtungen, dieGebäude eingebaut sind	342,01	500	300	500	500	500

Hauptproduktbereich	1	Zentrale Verwaltung	verantwortlich:	Frau Ellgoth
Produktbereich	1.2	Sicherheit und Ordnung	zuständig:	Herr Brüser
Produktgruppe	1.2.6	Brandschutz		intern
Produkt	1.2.6.01	Einrichtungen des Brandschutzes	Rechtsbindung:	muss
			Produktmerkmal:	wesentliche

<u>Teilergebnishaushalt</u>		Ergebnis des Vorvorjahres	Ansätze des Vorjahres	Ansatz des Haushaltsjahres	Plandaten 1. Folgejahr	Plandaten 2. Folgejahr	Plandaten 3. Folgejahr
		1	2	3	4	5	6
1.2.6.01.52337000	Unterhaltung von Entwässerungs- und Abwasserbeseitigungsanlagen	0,00	700	200	200	200	200
1.2.6.01.52351000	Fahrzeugunterhaltung Wartungs- und Instandsetzungskosten	1.536,00	3.000	4.000	3.000	3.000	3.000
1.2.6.01.52352000	Fahrzeugunterhaltung Betriebs- und Schmierstoffe	647,43	800	800	700	700	700
1.2.6.01.52353000	Fahrzeugunterhaltung Reifen	655,32	2.500	500	200	200	200
1.2.6.01.52359000	Fahrzeugunterhaltung Sonstige	0,00	100	100	100	100	100
1.2.6.01.52360000	Unterhaltung der Maschinen und technischen Anlagen	885,88	1.000	1.000	1.000	1.000	1.000
1.2.6.01.52370000	Unterhaltung der Betriebs- und Geschäftsausstattung	323,34	350	3.950	500	500	500
1.2.6.01.52380000	Geringwertige Geräte, Ausstattungs-, Ausrüstungs- und sonstige Gebrauchsgegenstä	1.184,94	300	200	200	200	200
1.2.6.01.52490000	Sonstige Aufwendungen für Sachleistungen und Verbrauchsmittel	823,38	1.800	1.000	1.000	1.000	1.000
1.2.6.01.52543000	Kostenerstattungen an Gemeinden und Gemeindeverbände	0,00	20	50	50	50	50
1.2.6.01.52551000	Kostenerstattungen an private Unternehmen	0,00	500	500	500	500	500
14	- Abschreibungen auf immaterielle Vermögensgegenstände des Anlagevermögens	6.235,33	6.570	6.570	6.570	6.570	6.570
1.2.6.01.53490000	Abschreibungen auf bebaute Grundstücke mit sonstigen Gebäuden	2.703,10	2.700	2.700	2.700	2.700	2.700
1.2.6.01.53810000	Abschreibungen auf Fahrzeuge	1.529,23	2.560	2.560	2.560	2.560	2.560
1.2.6.01.53820000	Abschreibungen auf Maschinen und technische Anlagen	2.003,00	1.310	1.310	1.310	1.310	1.310
15	- Abschreibungen auf Vermögensgegenstände des Umlaufvermögens	0,00	0	0	0	0	0
16	- Zuwendungen, Umlagen und sonstige Transferaufwendungen	0,00	500	500	500	500	500
1.2.6.01.54190000	Zuweisungen und Zuschüsse für laufende Zwecke an Sonstige	0,00	500	500	500	500	500
1.2.6.01.54422000	Allgemeine Umlagen an Amt oder geschäftsführende Gemeinde	0,00	0	0	0	0	0
17	- Aufwendungen der sozialen Sicherung	0,00	0	0	0	0	0
18	- Sonstige laufende Aufwendungen	3.935,48	5.985	6.500	5.390	5.440	5.440
1.2.6.01.56120000	Aufwendungen für Aus- und Fortbildung, Umschulung	65,00	300	300	200	200	200
1.2.6.01.56132000	Verpflegungsmehraufwendungen	0,00	200	200	200	200	200
1.2.6.01.56139000	Aufwendungen für übernommene Reisekosten für Dienstreisen und Dienstgänge Sonst	0,00	100	100	100	100	100
1.2.6.01.56150000	Aufwendungen für Dienst- und Schutzkleidung, persönliche Ausrüstungsgegenstände	1.191,76	2.000	1.800	800	800	800
1.2.6.01.56329000	Fachliteratur, Zeitschriften Sonstige	0,00	0	35	0	0	0
1.2.6.01.56341000	Fernmeldegebühren	22,52	30	30	30	30	30
1.2.6.01.56411000	Gebäudeversicherungen	265,93	300	300	300	300	300
1.2.6.01.56412000	Kfz-Versicherungen	552,76	1.420	1.700	1.700	1.700	1.700
1.2.6.01.56414000	Unfallversicherungen	928,94	1.010	1.050	1.050	1.100	1.100
1.2.6.01.56419000	Sonstige Versicherungen	388,57	425	425	450	450	450
1.2.6.01.56430000	Sonstige Beiträge	160,00	200	200	200	200	200

Hauptproduktbereich	1	Zentrale Verwaltung	verantwortlich:	Frau Ellgoth
Produktbereich	1.2	Sicherheit und Ordnung	zuständig:	Herr Brüser
Produktgruppe	1.2.6	Brandschutz		intern
Produkt	1.2.6.01	Einrichtungen des Brandschutzes	Rechtsbindung:	muss
			Produktmerkmal:	wesentliche

<u>Teilergebnishaushalt</u>		Ergebnis des Vorvorjahres	Ansätze des Vorjahres	Ansatz des Haushaltsjahres	Plandaten 1. Folgejahr	Plandaten 2. Folgejahr	Plandaten 3. Folgejahr
		1	2	3	4	5	6
1.2.6.01.56810000	Grundsteuer	0,00	0	0	0	0	0
1.2.6.01.56820000	Kraftfahrzeugsteuer	360,00	0	360	360	360	360
19	<b>Summe der laufenden Aufwendungen aus Verwaltungstätigkeit</b>	<b>24.203,07</b>	<b>34.010</b>	<b>46.125</b>	<b>30.465</b>	<b>30.615</b>	<b>30.615</b>
20	<b>Laufendes Ergebnis aus Verwaltungstätigkeit</b>	<b>-21.128,24</b>	<b>-27.890</b>	<b>-43.280</b>	<b>-27.720</b>	<b>-27.870</b>	<b>-27.870</b>
21	+ Zinserträge und sonstige Finanzerträge	0,00	0	0	0	0	0
22	- Zinsaufwendungen und sonstige Finanzaufwendungen	0,00	0	0	0	0	0
23	<b>Finanzergebnis</b>	<b>0,00</b>	<b>0</b>	<b>0</b>	<b>0</b>	<b>0</b>	<b>0</b>
24	<b>Ordentliches Ergebnis</b>	<b>-21.128,24</b>	<b>-27.890</b>	<b>-43.280</b>	<b>-27.720</b>	<b>-27.870</b>	<b>-27.870</b>
25	+ Außerordentliche Erträge	0,00	0	0	0	0	0
26	- Außerordentliche Aufwendungen	0,00	0	0	0	0	0
27	<b>Außerordentliches Ergebnis</b>	<b>0,00</b>	<b>0</b>	<b>0</b>	<b>0</b>	<b>0</b>	<b>0</b>
28	<b>Jahreserg. des Teilhaushaltes vor Verrech. der internen Leistungsbeziehungen</b>	<b>-21.128,24</b>	<b>-27.890</b>	<b>-43.280</b>	<b>-27.720</b>	<b>-27.870</b>	<b>-27.870</b>
29	+ Erträge aus internen Leistungsbeziehungen	0,00	0	0	0	0	0
30	- Aufwendungen aus internen Leistungsbeziehungen	0,00	0	0	0	0	0
31	<b>Saldo der Erträge und Aufwendungen aus internen Leistungsbeziehungen</b>	<b>0,00</b>	<b>0</b>	<b>0</b>	<b>0</b>	<b>0</b>	<b>0</b>
32	<b>Jahreserg. des Teilhaushaltes nach Verrech. der internen Leistungsbeziehungen</b>	<b>-21.128,24</b>	<b>-27.890</b>	<b>-43.280</b>	<b>-27.720</b>	<b>-27.870</b>	<b>-27.870</b>

Hauptproduktbereich	1	Zentrale Verwaltung	verantwortlich:	Frau Ellgoth
Produktbereich	1.2	Sicherheit und Ordnung	zuständig:	Herr Brüser
Produktgruppe	1.2.6	Brandschutz		intern
Produkt	1.2.6.01	Einrichtungen des Brandschutzes	Rechtsbindung:	muss
			Produktmerkmal:	wesentliche

<u>Teilfinanzhaushalt</u>		Ergebnis des Vorvorjahres	Ansätze des Vorjahres	Ansatz des Haushaltsjahres	Plandaten 1. Folgejahr	Plandaten 2. Folgejahr	Plandaten 3. Folgejahr
		1	2	3	4	5	6
1	Saldo der laufenden Ein- und Auszahlungen aus Verwaltungstätigkeit	-17.133,07	-23.565	-38.955	-23.395	-23.545	-23.545
2	Saldo der Zins- und sonstigen Finanzein- und auszahlungen	0,00	0	0	0	0	0
3	Saldo der ordentlichen Ein- und Auszahlungen	-17.133,07	-23.565	-38.955	-23.395	-23.545	-23.545
4	Saldo der außerordentlichen Ein- und Auszahlungen	0,00	0	0	0	0	0
5	Saldo d. ord. u. außerord. Ein- u. Auszahl. vor Verr. der internen Leistungsb.	-17.133,07	-23.565	-38.955	-23.395	-23.545	-23.545
6	Saldo der Ein- und Auszahlungen aus internen Leistungsbeziehungen	0,00	0	0	0	0	0
7	Saldo d. ordentl. u. außerord. Ein- u. Auszahl. n. Verrech. d. inter. Leistungsb	-17.133,07	-23.565	-38.955	-23.395	-23.545	-23.545
8	+ Einzahlungen aus Investitionszuwendungen	0,00	0	30.000	0	0	0
1.2.6.01/3000.68151000	Einzahlungen aus Investitionszuwendungen von privaten Unternehmen	0,00	0	30.000	0	0	0
9	+ Einzahlungen aus Beiträgen und ähnlichen Entgelten	0,00	0	0	0	0	0
10	+ Einzahlungen aus immateriellen Vermögensgegenständen	0,00	0	0	0	0	0
11	+ Einzahlungen aus Sachanlagen	0,00	0	0	0	0	0
12	+ Einzahlungen aus Finanzanlagen	0,00	0	0	0	0	0
13	+ Einzahlungen aus sonstigen Ausleihungen und Kreditgewährungen	0,00	0	0	0	0	0
14	+ Einzahlungen aus Vorräten	0,00	0	0	0	0	0
	+ Sonstige Investitionseinzahlungen	0,00	0	0	0	0	0
15	Summe der Einzahlungen aus Investitionstätigkeit	0,00	0	30.000	0	0	0
16	- Auszahlungen für immaterielle Vermögensgegenstände	0,00	0	0	0	0	0
17	- Auszahlungen für Sachanlagen	15.697,39	2.000	57.000	0	0	0
1.2.6.01/0001.78572000	Auszahlungen für bewegliche Sachen des Anlagevermögens unterhalb der Wertgrenze	220,39	2.000	2.000	0	0	0
1.2.6.01/0002.78560000	Auszahlungen für Fahrzeuge, Maschinen und technische Anlagen	0,00	0	0	0	0	0
1.2.6.01/0002.78571000	Auszahlungen für bewegliche Sachen des Anlagevermögens oberhalb der Wertgrenze i	0,00	0	0	0	0	0
1.2.6.01/1000.78560000	Auszahlungen für Fahrzeuge, Maschinen und technische Anlagen	15.477,00	0	55.000	0	0	0
18	- Auszahlungen für Finanzanlagen	0,00	0	0	0	0	0
19	- Auszahlungen für sonstige Ausleihungen und Kreditgewährungen	0,00	0	0	0	0	0
20	- Auszahlungen für Vorräte	0,00	0	0	0	0	0
	- Sonstige Investitionsauszahlungen	0,00	0	0	0	0	0
21	Summe der Auszahlungen aus Investitionstätigkeit	15.697,39	2.000	57.000	0	0	0
22	Saldo der Ein- und Auszahlungen aus Investitionstätigkeit	-15.697,39	-2.000	-27.000	0	0	0
23	Finanzmittelüberschuss/-fehlbetrag des Teilhaushaltes	-32.830,46	-25.565	-65.955	-23.395	-23.545	-23.545

Hauptproduktbereich	2	Schule und Kultur	verantwortlich:	Frau Ellgoth
Produktbereich	2.1	Schulträgeraufgaben - allgemeinbildende Schulen	zuständig:	Frau Häusler
Produktgruppe	2.1.1	Grundschulen		intern
Produkt	2.1.1.02	Schulkostenbeiträge GS	Rechtsbindung:	muss
			Produktmerkmal:	sonstige

Finanzen in €								
	Einzahlungen	Auszahlungen	Liquiditätssaldo	Erträge	Aufwendungen	Ergebnis		
Haushaltsvorjahr	0,00	29.200,00	-29.200,00	0,00	29.200,00	-29.200,00		
Haushaltsjahr	0,00	30.600,00	-30.600,00	0,00	30.600,00	-30.600,00		
Veränderung gegenüber dem Vorjahr	0,00	1.400,00	-1.400,00	0,00	1.400,00	-1.400,00		
Teilergebnishaushalt			Ergebnis des Vorvorjahres	Ansätze des Vorjahres	Ansatz des Haushaltsjahres	Plandaten 1. Folgejahr	Plandaten 2. Folgejahr	Plandaten 3. Folgejahr
			1	2	3	4	5	6
1 + Steuern und ähnliche Abgaben			0,00	0	0	0	0	0
2 + Zuwendungen, allgemeine Umlagen und sonstige Transfererträge			0,00	0	0	0	0	0
3 + Erträge der sozialen Sicherung			0,00	0	0	0	0	0
4 + Öffentlich-rechtliche Leistungsentgelte			0,00	0	0	0	0	0
5 + Privatrechtliche Leistungsentgelte			0,00	0	0	0	0	0
6 + Kostenerstattungen und Kostenumlagen			0,00	0	0	0	0	0
7 + Erhöhung des Bestandes an fertigen und unfertigen Erzeugnissen			0,00	0	0	0	0	0
- Verminderung des Bestandes an fertigen und unfertigen Erzeugnissen			0,00	0	0	0	0	0
8 + Andere aktivierte Eigenleistungen			0,00	0	0	0	0	0
9 + Sonstige laufende Erträge			0,00	0	0	0	0	0
10 Summe der laufenden Erträge aus Verwaltungstätigkeit			0,00	0	0	0	0	0
11 - Personalaufwendungen			0,00	0	0	0	0	0
12 - Versorgungsaufwendungen			0,00	0	0	0	0	0
13 - Aufwendungen für Sach- und Dienstleistungen			31.394,57	29.200	30.600	31.500	31.500	31.500
2.1.1.02.52543000 Kostenerstattungen an Gemeinden und Gemeindeverbände			27.177,52	26.700	28.200	30.000	30.000	30.000
2.1.1.02.52559000 Kostenerstattungen an den sonstigen privaten Bereich			4.217,05	2.500	2.400	1.500	1.500	1.500
14 - Abschreibungen auf immaterielle Vermögensgegenstände des Anlagevermögens			0,00	0	0	0	0	0
15 - Abschreibungen auf Vermögensgegenstände des Umlaufvermögens			0,00	0	0	0	0	0
16 - Zuwendungen, Umlagen und sonstige Transferaufwendungen			0,00	0	0	0	0	0
17 - Aufwendungen der sozialen Sicherung			0,00	0	0	0	0	0
18 - Sonstige laufende Aufwendungen			0,00	0	0	0	0	0
19 Summer der laufenden Aufwendungen aus Verwaltungstätigkeit			31.394,57	29.200	30.600	31.500	31.500	31.500
20 Laufendes Ergebnis aus Verwaltungstätigkeit			-31.394,57	-29.200	-30.600	-31.500	-31.500	-31.500
21 + Zinserträge und sonstige Finanzerträge			0,00	0	0	0	0	0
22 - Zinsaufwendungen und sonstige Finanzaufwendungen			0,00	0	0	0	0	0
23 Finanzergebnis			0,00	0	0	0	0	0
24 Ordentliches Ergebnis			-31.394,57	-29.200	-30.600	-31.500	-31.500	-31.500
25 + Außerordentliche Erträge			0,00	0	0	0	0	0
26 - Außerordentliche Aufwendungen			0,00	0	0	0	0	0

Hauptproduktbereich	2	Schule und Kultur	verantwortlich:	Frau Ellgoth
Produktbereich	2.1	Schulträgeraufgaben - allgemeinbildende Schulen	zuständig:	Frau Häusler
Produktgruppe	2.1.1	Grundschulen		intern
Produkt	2.1.1.02	Schulkostenbeiträge GS	Rechtsbindung:	muss
			Produktmerkmal:	sonstige

<u>Teilergebnishaushalt</u>		Ergebnis des Vorvorjahres	Ansätze des Vorjahres	Ansatz des Haushaltsjahres	Plandaten 1. Folgejahr	Plandaten 2. Folgejahr	Plandaten 3. Folgejahr
		1	2	3	4	5	6
27	Außerordentliches Ergebnis	0,00	0	0	0	0	0
28	Jahreserg. des Teilhaushaltes vor Verrech. der internen Leistungsbeziehungen	-31.394,57	-29.200	-30.600	-31.500	-31.500	-31.500
29	+ Erträge aus internen Leistungsbeziehungen	0,00	0	0	0	0	0
30	- Aufwendungen aus internen Leistungsbeziehungen	0,00	0	0	0	0	0
31	Saldo der Erträge und Aufwendungen aus internen Leistungsbeziehungen	0,00	0	0	0	0	0
32	Jahreserg. des Teilhaushaltes nach Verrech. der internen Leistungsbeziehungen	-31.394,57	-29.200	-30.600	-31.500	-31.500	-31.500

Hauptproduktbereich	2	Schule und Kultur	verantwortlich:	Frau Ellgoth
Produktbereich	2.1	Schulträgeraufgaben - allgemeinbildende Schulen	zuständig:	Frau Häusler
Produktgruppe	2.1.1	Grundschulen		intern
Produkt	2.1.1.02	Schulkostenbeiträge GS	Rechtsbindung:	muss
			Produktmerkmal:	sonstige

<u>Teilfinanzhaushalt</u>		Ergebnis des Vorvorjahres	Ansätze des Vorjahres	Ansatz des Haushaltsjahres	Plandaten 1. Folgejahr	Plandaten 2. Folgejahr	Plandaten 3. Folgejahr
		1	2	3	4	5	6
1	Saldo der laufenden Ein- und Auszahlungen aus Verwaltungstätigkeit	-31.394,57	-29.200	-30.600	-31.500	-31.500	-31.500
2	Saldo der Zins- und sonstigen Finanzein- und auszahlungen	0,00	0	0	0	0	0
3	Saldo der ordentlichen Ein- und Auszahlungen	-31.394,57	-29.200	-30.600	-31.500	-31.500	-31.500
4	Saldo der außerordentlichen Ein- und Auszahlungen	0,00	0	0	0	0	0
5	Saldo d. ord. u. außerord. Ein- u. Auszahl. vor Verr. der internen Leistungsb.	-31.394,57	-29.200	-30.600	-31.500	-31.500	-31.500
6	Saldo der Ein- und Auszahlungen aus internen Leistungsbeziehungen	0,00	0	0	0	0	0
7	Saldo d. ordentl. u. außerord. Ein- u. Auszahl. n. Verrech. d. inter. Leistungsb	-31.394,57	-29.200	-30.600	-31.500	-31.500	-31.500
8	+ Einzahlungen aus Investitionszuwendungen	0,00	0	0	0	0	0
9	+ Einzahlungen aus Beiträgen und ähnlichen Entgelten	0,00	0	0	0	0	0
10	+ Einzahlungen aus immateriellen Vermögensgegenständen	0,00	0	0	0	0	0
11	+ Einzahlungen aus Sachanlagen	0,00	0	0	0	0	0
12	+ Einzahlungen aus Finanzanlagen	0,00	0	0	0	0	0
13	+ Einzahlungen aus sonstigen Ausleihungen und Kreditgewährungen	0,00	0	0	0	0	0
14	+ Einzahlungen aus Vorräten	0,00	0	0	0	0	0
	+ Sonstige Investitionseinzahlungen	0,00	0	0	0	0	0
15	Summe der Einzahlungen aus Investitionstätigkeit	0,00	0	0	0	0	0
16	- Auszahlungen für immaterielle Vermögensgegenstände	0,00	0	0	0	0	0
17	- Auszahlungen für Sachanlagen	0,00	0	0	0	0	0
18	- Auszahlungen für Finanzanlagen	0,00	0	0	0	0	0
19	- Auszahlungen für sonstige Ausleihungen und Kreditgewährungen	0,00	0	0	0	0	0
20	- Auszahlungen für Vorräte	0,00	0	0	0	0	0
	- Sonstige Investitionsauszahlungen	0,00	0	0	0	0	0
21	Summe der Auszahlungen aus Investitionstätigkeit	0,00	0	0	0	0	0
22	Saldo der Ein- und Auszahlungen aus Investitionstätigkeit	0,00	0	0	0	0	0
23	Finanzmittelüberschuss/-fehlbetrag des Teilhaushaltes	-31.394,57	-29.200	-30.600	-31.500	-31.500	-31.500



Hauptproduktbereich	2	Schule und Kultur	verantwortlich:	Frau Ellgoth
Produktbereich	2.1	Schulträgeraufgaben - allgemeinbildende Schulen	zuständig:	Frau Häusler
Produktgruppe	2.1.5	Regionale Schulen		intern
Produkt	2.1.5.02	Schulkostenbeiträge RS	Rechtsbindung:	muss
			Produktmerkmal:	sonstige

Finanzen in €						
	Einzahlungen	Auszahlungen	Liquiditätssaldo	Erträge	Aufwendungen	Ergebnis
Haushaltsvorjahr	0,00	8.100,00	-8.100,00	0,00	8.100,00	-8.100,00
Haushaltsjahr	0,00	20.800,00	-20.800,00	0,00	20.800,00	-20.800,00
Veränderung gegenüber dem Vorjahr	0,00	12.700,00	-12.700,00	0,00	12.700,00	-12.700,00

<u>Teilergebnishaushalt</u>		Ergebnis des Vorvorjahres	Ansätze des Vorjahres	Ansatz des Haushaltsjahres	Plandaten 1. Folgejahr	Plandaten 2. Folgejahr	Plandaten 3. Folgejahr
		1	2	3	4	5	6
1	+ Steuern und ähnliche Abgaben	0,00	0	0	0	0	0
2	+ Zuwendungen, allgemeine Umlagen und sonstige Transfererträge	0,00	0	0	0	0	0
3	+ Erträge der sozialen Sicherung	0,00	0	0	0	0	0
4	+ Öffentlich-rechtliche Leistungsentgelte	0,00	0	0	0	0	0
5	+ Privatrechtliche Leistungsentgelte	0,00	0	0	0	0	0
6	+ Kostenerstattungen und Kostenumlagen	0,00	0	0	0	0	0
7	+ Erhöhung des Bestandes an fertigen und unfertigen Erzeugnissen	0,00	0	0	0	0	0
	- Verminderung des Bestandes an fertigen und unfertigen Erzeugnissen	0,00	0	0	0	0	0
8	+ Andere aktivierte Eigenleistungen	0,00	0	0	0	0	0
9	+ Sonstige laufende Erträge	0,00	0	0	0	0	0
10	<b>Summe der laufenden Erträge aus Verwaltungstätigkeit</b>	<b>0,00</b>	<b>0</b>	<b>0</b>	<b>0</b>	<b>0</b>	<b>0</b>
11	- Personalaufwendungen	0,00	0	0	0	0	0
12	- Versorgungsaufwendungen	0,00	0	0	0	0	0
13	- Aufwendungen für Sach- und Dienstleistungen	2.473,89	8.100	20.800	23.800	23.800	23.800
	2.1.5.02.52543000 Kostenerstattungen an Gemeinden und Gemeindeverbände	1.318,62	2.400	18.000	20.000	20.000	20.000
	2.1.5.02.52559000 Kostenerstattungen an den sonstigen privaten Bereich	1.155,27	5.700	2.800	3.800	3.800	3.800
14	- Abschreibungen auf immaterielle Vermögensgegenstände des Anlagevermögens	0,00	0	0	0	0	0
15	- Abschreibungen auf Vermögensgegenstände des Umlaufvermögens	0,00	0	0	0	0	0
16	- Zuwendungen, Umlagen und sonstige Transferaufwendungen	0,00	0	0	0	0	0
17	- Aufwendungen der sozialen Sicherung	0,00	0	0	0	0	0
18	- Sonstige laufende Aufwendungen	0,00	0	0	0	0	0
19	<b>Summe der laufenden Aufwendungen aus Verwaltungstätigkeit</b>	<b>2.473,89</b>	<b>8.100</b>	<b>20.800</b>	<b>23.800</b>	<b>23.800</b>	<b>23.800</b>
20	<b>Laufendes Ergebnis aus Verwaltungstätigkeit</b>	<b>-2.473,89</b>	<b>-8.100</b>	<b>-20.800</b>	<b>-23.800</b>	<b>-23.800</b>	<b>-23.800</b>
21	+ Zinserträge und sonstige Finanzerträge	0,00	0	0	0	0	0
22	- Zinsaufwendungen und sonstige Finanzaufwendungen	0,00	0	0	0	0	0
23	<b>Finanzergebnis</b>	<b>0,00</b>	<b>0</b>	<b>0</b>	<b>0</b>	<b>0</b>	<b>0</b>
24	<b>Ordentliches Ergebnis</b>	<b>-2.473,89</b>	<b>-8.100</b>	<b>-20.800</b>	<b>-23.800</b>	<b>-23.800</b>	<b>-23.800</b>
25	+ Außerordentliche Erträge	0,00	0	0	0	0	0
26	- Außerordentliche Aufwendungen	0,00	0	0	0	0	0

Hauptproduktbereich	2	Schule und Kultur	verantwortlich:	Frau Ellgoth
Produktbereich	2.1	Schulträgeraufgaben - allgemeinbildende Schulen	zuständig:	Frau Häusler
Produktgruppe	2.1.5	Regionale Schulen		intern
Produkt	2.1.5.02	Schulkostenbeiträge RS	Rechtsbindung:	muss
			Produktmerkmal:	sonstige

<u>Teilergebnishaushalt</u>		Ergebnis des Vorvorjahres	Ansätze des Vorjahres	Ansatz des Haushaltsjahres	Plandaten 1. Folgejahr	Plandaten 2. Folgejahr	Plandaten 3. Folgejahr
		1	2	3	4	5	6
27	Außerordentliches Ergebnis	0,00	0	0	0	0	0
28	Jahreserg. des Teilhaushaltes vor Verrech. der internen Leistungsbeziehungen	-2.473,89	-8.100	-20.800	-23.800	-23.800	-23.800
29	+ Erträge aus internen Leistungsbeziehungen	0,00	0	0	0	0	0
30	- Aufwendungen aus internen Leistungsbeziehungen	0,00	0	0	0	0	0
31	Saldo der Erträge und Aufwendungen aus internen Leistungsbeziehungen	0,00	0	0	0	0	0
32	Jahreserg. des Teilhaushaltes nach Verrech. der internen Leistungsbeziehungen	-2.473,89	-8.100	-20.800	-23.800	-23.800	-23.800

Hauptproduktbereich	2	Schule und Kultur	verantwortlich:	Frau Ellgoth
Produktbereich	2.1	Schulträgeraufgaben - allgemeinbildende Schulen	zuständig:	Frau Häusler
Produktgruppe	2.1.5	Regionale Schulen		intern
Produkt	2.1.5.02	Schulkostenbeiträge RS	Rechtsbindung:	muss
			Produktmerkmal:	sonstige

<u>Teilfinanzhaushalt</u>		Ergebnis des Vorjahres	Ansätze des Vorjahres	Ansatz des Haushaltsjahres	Plandaten 1. Folgejahr	Plandaten 2. Folgejahr	Plandaten 3. Folgejahr
		1	2	3	4	5	6
1	Saldo der laufenden Ein- und Auszahlungen aus Verwaltungstätigkeit	-26.848,49	-8.100	-20.800	-23.800	-23.800	-23.800
2	Saldo der Zins- und sonstigen Finanzein- und auszahlungen	0,00	0	0	0	0	0
3	Saldo der ordentlichen Ein- und Auszahlungen	-26.848,49	-8.100	-20.800	-23.800	-23.800	-23.800
4	Saldo der außerordentlichen Ein- und Auszahlungen	0,00	0	0	0	0	0
5	Saldo d. ord. u. außerord. Ein- u. Auszahl. vor Verr. der internen Leistungsb.	-26.848,49	-8.100	-20.800	-23.800	-23.800	-23.800
6	Saldo der Ein- und Auszahlungen aus internen Leistungsbeziehungen	0,00	0	0	0	0	0
7	Saldo d. ordentl. u. außerord. Ein- u. Auszahl. n. Verrech. d. inter. Leistungsb	-26.848,49	-8.100	-20.800	-23.800	-23.800	-23.800
8	+ Einzahlungen aus Investitionszuwendungen	0,00	0	0	0	0	0
9	+ Einzahlungen aus Beiträgen und ähnlichen Entgelten	0,00	0	0	0	0	0
10	+ Einzahlungen aus immateriellen Vermögensgegenständen	0,00	0	0	0	0	0
11	+ Einzahlungen aus Sachanlagen	0,00	0	0	0	0	0
12	+ Einzahlungen aus Finanzanlagen	0,00	0	0	0	0	0
13	+ Einzahlungen aus sonstigen Ausleihungen und Kreditgewährungen	0,00	0	0	0	0	0
14	+ Einzahlungen aus Vorräten	0,00	0	0	0	0	0
	+ Sonstige Investitionseinzahlungen	0,00	0	0	0	0	0
15	<b>Summe der Einzahlungen aus Investitionstätigkeit</b>	<b>0,00</b>	<b>0</b>	<b>0</b>	<b>0</b>	<b>0</b>	<b>0</b>
16	- Auszahlungen für immaterielle Vermögensgegenstände	0,00	0	0	0	0	0
17	- Auszahlungen für Sachanlagen	0,00	0	0	0	0	0
18	- Auszahlungen für Finanzanlagen	0,00	0	0	0	0	0
19	- Auszahlungen für sonstige Ausleihungen und Kreditgewährungen	0,00	0	0	0	0	0
20	- Auszahlungen für Vorräte	0,00	0	0	0	0	0
	- Sonstige Investitionsauszahlungen	0,00	0	0	0	0	0
21	<b>Summe der Auszahlungen aus Investitionstätigkeit</b>	<b>0,00</b>	<b>0</b>	<b>0</b>	<b>0</b>	<b>0</b>	<b>0</b>
22	Saldo der Ein- und Auszahlungen aus Investitionstätigkeit	0,00	0	0	0	0	0
23	<b>Finanzmittelüberschuss/-fehlbetrag des Teilhaushaltes</b>	<b>-26.848,49</b>	<b>-8.100</b>	<b>-20.800</b>	<b>-23.800</b>	<b>-23.800</b>	<b>-23.800</b>

Hauptproduktbereich	2	Schule und Kultur	verantwortlich:	Frau Ellgoth
Produktbereich	2.1	Schulträgeraufgaben - allgemeinbildende Schulen	zuständig:	Frau Häusler
Produktgruppe	2.1.8	Gesamtschulen		extern
Produkt	2.1.8.02	Kooperative Gesamtschule	Rechtsbindung:	muss
			Produktmerkmal:	sonstige

Finanzen in €								
	Einzahlungen	Auszahlungen	Liquiditätssaldo	Erträge	Aufwendungen	Ergebnis		
Haushaltsvorjahr	0,00	19.400,00	-19.400,00	0,00	19.400,00	-19.400,00		
Haushaltsjahr	0,00	0,00	0,00	0,00	0,00	0,00		
Veränderung gegenüber dem Vorjahr	0,00	-19.400,00	19.400,00	0,00	-19.400,00	19.400,00		
<u>Teilergebnishaushalt</u>			Ergebnis des Vorvorjahres	Ansätze des Vorjahres	Ansatz des Haushaltsjahres	Plandaten 1. Folgejahr	Plandaten 2. Folgejahr	Plandaten 3. Folgejahr
			1	2	3	4	5	6
1	+ Steuern und ähnliche Abgaben		0,00	0	0	0	0	0
2	+ Zuwendungen, allgemeine Umlagen und sonstige Transfererträge		0,00	0	0	0	0	0
3	+ Erträge der sozialen Sicherung		0,00	0	0	0	0	0
4	+ Öffentlich-rechtliche Leistungsentgelte		0,00	0	0	0	0	0
5	+ Privatrechtliche Leistungsentgelte		0,00	0	0	0	0	0
6	+ Kostenerstattungen und Kostenumlagen		0,00	0	0	0	0	0
7	+ Erhöhung des Bestandes an fertigen und unfertigen Erzeugnissen		0,00	0	0	0	0	0
	- Verminderung des Bestandes an fertigen und unfertigen Erzeugnissen		0,00	0	0	0	0	0
8	+ Andere aktivierte Eigenleistungen		0,00	0	0	0	0	0
9	+ Sonstige laufende Erträge		0,00	0	0	0	0	0
10	<b>Summe der laufenden Erträge aus Verwaltungstätigkeit</b>		<b>0,00</b>	<b>0</b>	<b>0</b>	<b>0</b>	<b>0</b>	<b>0</b>
11	- Personalaufwendungen		0,00	0	0	0	0	0
12	- Versorgungsaufwendungen		0,00	0	0	0	0	0
13	- Aufwendungen für Sach- und Dienstleistungen		20.794,86	19.400	0	0	0	0
2.1.8.02.52543000	Kostenerstattungen an Gemeinden und Gemeindeverbände		20.794,86	19.400	0	0	0	0
14	- Abschreibungen auf immaterielle Vermögensgegenstände des Anlagevermögens		0,00	0	0	0	0	0
15	- Abschreibungen auf Vermögensgegenstände des Umlaufvermögens		0,00	0	0	0	0	0
16	- Zuwendungen, Umlagen und sonstige Transferaufwendungen		0,00	0	0	0	0	0
17	- Aufwendungen der sozialen Sicherung		0,00	0	0	0	0	0
18	- Sonstige laufende Aufwendungen		0,00	0	0	0	0	0
19	<b>Summe der laufenden Aufwendungen aus Verwaltungstätigkeit</b>		<b>20.794,86</b>	<b>19.400</b>	<b>0</b>	<b>0</b>	<b>0</b>	<b>0</b>
20	<b>Laufendes Ergebnis aus Verwaltungstätigkeit</b>		<b>-20.794,86</b>	<b>-19.400</b>	<b>0</b>	<b>0</b>	<b>0</b>	<b>0</b>
21	+ Zinserträge und sonstige Finanzerträge		0,00	0	0	0	0	0
22	- Zinsaufwendungen und sonstige Finanzaufwendungen		0,00	0	0	0	0	0
23	<b>Finanzergebnis</b>		<b>0,00</b>	<b>0</b>	<b>0</b>	<b>0</b>	<b>0</b>	<b>0</b>
24	<b>Ordentliches Ergebnis</b>		<b>-20.794,86</b>	<b>-19.400</b>	<b>0</b>	<b>0</b>	<b>0</b>	<b>0</b>
25	+ Außerordentliche Erträge		0,00	0	0	0	0	0
26	- Außerordentliche Aufwendungen		0,00	0	0	0	0	0
27	<b>Außerordentliches Ergebnis</b>		<b>0,00</b>	<b>0</b>	<b>0</b>	<b>0</b>	<b>0</b>	<b>0</b>

Hauptproduktbereich	2	Schule und Kultur	verantwortlich:	Frau Ellgoth
Produktbereich	2.1	Schulträgeraufgaben - allgemeinbildende Schulen	zuständig:	Frau Häusler
Produktgruppe	2.1.8	Gesamtschulen		extern
Produkt	2.1.8.02	Kooperative Gesamtschule	Rechtsbindung:	muss
			Produktmerkmal:	sonstige

<u>Teilergebnishaushalt</u>		Ergebnis des Vorvorjahres	Ansätze des Vorjahres	Ansatz des Haushaltsjahres	Plandaten 1. Folgejahr	Plandaten 2. Folgejahr	Plandaten 3. Folgejahr
		1	2	3	4	5	6
28	Jahreserg. des Teilhaushaltes vor Verrech. der internen Leistungsbeziehungen	-20.794,86	-19.400	0	0	0	0
29	+ Erträge aus internen Leistungsbeziehungen	0,00	0	0	0	0	0
30	- Aufwendungen aus internen Leistungsbeziehungen	0,00	0	0	0	0	0
31	Saldo der Erträge und Aufwendungen aus internen Leistungsbeziehungen	0,00	0	0	0	0	0
32	Jahreserg. des Teilhaushaltes nach Verrech. der internen Leistungsbeziehungen	-20.794,86	-19.400	0	0	0	0

Hauptproduktbereich	2	Schule und Kultur	verantwortlich:	Frau Ellgoth
Produktbereich	2.1	Schulträgeraufgaben - allgemeinbildende Schulen	zuständig:	Frau Häusler
Produktgruppe	2.1.8	Gesamtschulen		extern
Produkt	2.1.8.02	Kooperative Gesamtschule	Rechtsbindung:	muss
			Produktmerkmal:	sonstige

<u>Teilfinanzhaushalt</u>		Ergebnis des Vorvorjahres	Ansätze des Vorjahres	Ansatz des Haushaltsjahres	Plandaten 1. Folgejahr	Plandaten 2. Folgejahr	Plandaten 3. Folgejahr
		1	2	3	4	5	6
1	Saldo der laufenden Ein- und Auszahlungen aus Verwaltungstätigkeit	-20.794,86	-19.400	0	0	0	0
2	Saldo der Zins- und sonstigen Finanzen- und auszahlungen	0,00	0	0	0	0	0
3	Saldo der ordentlichen Ein- und Auszahlungen	-20.794,86	-19.400	0	0	0	0
4	Saldo der außerordentlichen Ein- und Auszahlungen	0,00	0	0	0	0	0
5	Saldo d. ord. u. außerord. Ein- u. Auszahl. vor Verr. der internen Leistungsb.	-20.794,86	-19.400	0	0	0	0
6	Saldo der Ein- und Auszahlungen aus internen Leistungsbeziehungen	0,00	0	0	0	0	0
7	Saldo d. ordentl. u. außerord. Ein- u. Auszahl. n. Verrech. d. inter. Leistungsb	-20.794,86	-19.400	0	0	0	0
8	+ Einzahlungen aus Investitionszuwendungen	0,00	0	0	0	0	0
9	+ Einzahlungen aus Beiträgen und ähnlichen Entgelten	0,00	0	0	0	0	0
10	+ Einzahlungen aus immateriellen Vermögensgegenständen	0,00	0	0	0	0	0
11	+ Einzahlungen aus Sachanlagen	0,00	0	0	0	0	0
12	+ Einzahlungen aus Finanzanlagen	0,00	0	0	0	0	0
13	+ Einzahlungen aus sonstigen Ausleihungen und Kreditgewährungen	0,00	0	0	0	0	0
14	+ Einzahlungen aus Vorräten	0,00	0	0	0	0	0
	+ Sonstige Investitionseinzahlungen	0,00	0	0	0	0	0
15	Summe der Einzahlungen aus Investitionstätigkeit	0,00	0	0	0	0	0
16	- Auszahlungen für immaterielle Vermögensgegenstände	0,00	0	0	0	0	0
17	- Auszahlungen für Sachanlagen	0,00	0	0	0	0	0
18	- Auszahlungen für Finanzanlagen	0,00	0	0	0	0	0
19	- Auszahlungen für sonstige Ausleihungen und Kreditgewährungen	0,00	0	0	0	0	0
20	- Auszahlungen für Vorräte	0,00	0	0	0	0	0
	- Sonstige Investitionsauszahlungen	0,00	0	0	0	0	0
21	Summe der Auszahlungen aus Investitionstätigkeit	0,00	0	0	0	0	0
22	Saldo der Ein- und Auszahlungen aus Investitionstätigkeit	0,00	0	0	0	0	0
23	Finanzmittelüberschuss/-fehlbetrag des Teilhaushaltes	-20.794,86	-19.400	0	0	0	0

Hauptproduktbereich	2	Schule und Kultur	verantwortlich:	Frau Ellgoth
Produktbereich	2.8	Heimat- und sonstige Kulturpflege	zuständig:	Frau Häusler
Produktgruppe	2.8.1	Heimat- und sonstige Kulturpflege		intern
Produkt	2.8.1.00	Heimat- und sonstige Kulturpflege	Rechtsbindung:	freiwillig
			Produktmerkmal:	sonstige

Finanzen in €								
	Einzahlungen	Auszahlungen	Liquiditätssaldo	Erträge	Aufwendungen	Ergebnis		
Haushaltsvorjahr	0,00	2.500,00	-2.500,00	0,00	2.630,00	-2.630,00		
Haushaltsjahr	0,00	2.700,00	-2.700,00	0,00	2.830,00	-2.830,00		
Veränderung gegenüber dem Vorjahr	0,00	200,00	-200,00	0,00	200,00	-200,00		
<u>Teilergebnishaushalt</u>			Ergebnis des Vorvorjahres	Ansätze des Vorjahres	Ansatz des Haushaltsjahres	Plandaten 1. Folgejahr	Plandaten 2. Folgejahr	Plandaten 3. Folgejahr
			1	2	3	4	5	6
1	+ Steuern und ähnliche Abgaben		0,00	0	0	0	0	0
2	+ Zuwendungen, allgemeine Umlagen und sonstige Transfererträge		0,00	0	0	0	0	0
3	+ Erträge der sozialen Sicherung		0,00	0	0	0	0	0
4	+ Öffentlich-rechtliche Leistungsentgelte		0,00	0	0	0	0	0
	2.8.1.00.43227000	Entgelte Eintrittsgelder zu kulturellen oder sportlichen Veranstaltungen	0,00	0	0	0	0	0
	2.8.1.00.43229000	Entgelte Sonstiges	0,00	0	0	0	0	0
5	+ Privatrechtliche Leistungsentgelte		0,00	0	0	0	0	0
6	+ Kostenerstattungen und Kostenumlagen		0,00	0	0	0	0	0
7	+ Erhöhung des Bestandes an fertigen und unfertigen Erzeugnissen		0,00	0	0	0	0	0
	- Verminderung des Bestandes an fertigen und unfertigen Erzeugnissen		0,00	0	0	0	0	0
8	+ Andere aktivierte Eigenleistungen		0,00	0	0	0	0	0
9	+ Sonstige laufende Erträge		0,00	0	0	0	0	0
	2.8.1.00.46290000	Sonstige weitere sonstige laufende Erträge	0,00	0	0	0	0	0
10	Summe der laufenden Erträge aus Verwaltungstätigkeit		0,00	0	0	0	0	0
11	- Personalaufwendungen		0,00	0	0	0	0	0
12	- Versorgungsaufwendungen		0,00	0	0	0	0	0
13	- Aufwendungen für Sach- und Dienstleistungen		1.530,00	2.300	2.500	2.300	2.300	2.300
	2.8.1.00.52490000	Sonstige Aufwendungen für Sachleistungen und Verbrauchsmittel	1.530,00	2.300	2.500	2.300	2.300	2.300
14	- Abschreibungen auf immaterielle Vermögensgegenstände des Anlagevermögens		130,00	130	130	130	130	130
	2.8.1.00.53853000	Abschreibungen auf Geschäftsausstattung	130,00	130	130	130	130	130
15	- Abschreibungen auf Vermögensgegenstände des Umlaufvermögens		0,00	0	0	0	0	0
16	- Zuwendungen, Umlagen und sonstige Transferaufwendungen		0,00	0	0	0	0	0
17	- Aufwendungen der sozialen Sicherung		0,00	0	0	0	0	0
18	- Sonstige laufende Aufwendungen		30,00	200	200	200	200	200
	2.8.1.00.56930000	Repräsentationen	30,00	200	200	200	200	200
19	Summer der laufenden Aufwendungen aus Verwaltungstätigkeit		1.690,00	2.630	2.830	2.630	2.630	2.630
20	Laufendes Ergebnis aus Verwaltungstätigkeit		-1.690,00	-2.630	-2.830	-2.630	-2.630	-2.630
21	+ Zinserträge und sonstige Finanzerträge		0,00	0	0	0	0	0
22	- Zinsaufwendungen und sonstige Finanzaufwendungen		0,00	0	0	0	0	0

Hauptproduktbereich	2	Schule und Kultur	verantwortlich:	Frau Ellgoth
Produktbereich	2.8	Heimat- und sonstige Kulturpflege	zuständig:	Frau Häusler
Produktgruppe	2.8.1	Heimat- und sonstige Kulturpflege		intern
Produkt	2.8.1.00	Heimat- und sonstige Kulturpflege	Rechtsbindung:	freiwillig
			Produktmerkmal:	sonstige

<u>Teilergebnishaushalt</u>		Ergebnis des Vorvorjahres	Ansätze des Vorjahres	Ansatz des Haushaltsjahres	Plandaten 1. Folgejahr	Plandaten 2. Folgejahr	Plandaten 3. Folgejahr
		1	2	3	4	5	6
23	Finanzergebnis	0,00	0	0	0	0	0
24	Ordentliches Ergebnis	-1.690,00	-2.630	-2.830	-2.630	-2.630	-2.630
25	+ Außerordentliche Erträge	0,00	0	0	0	0	0
26	- Außerordentliche Aufwendungen	0,00	0	0	0	0	0
27	Außerordentliches Ergebnis	0,00	0	0	0	0	0
28	Jahreserg. des Teilhaushaltes vor Verrech. der internen Leistungsbeziehungen	-1.690,00	-2.630	-2.830	-2.630	-2.630	-2.630
29	+ Erträge aus internen Leistungsbeziehungen	0,00	0	0	0	0	0
30	- Aufwendungen aus internen Leistungsbeziehungen	0,00	0	0	0	0	0
31	Saldo der Erträge und Aufwendungen aus internen Leistungsbeziehungen	0,00	0	0	0	0	0
32	Jahreserg. des Teilhaushaltes nach Verrech. der internen Leistungsbeziehungen	-1.690,00	-2.630	-2.830	-2.630	-2.630	-2.630



Hauptproduktbereich	2	Schule und Kultur	verantwortlich:	Frau Ellgoth
Produktbereich	2.8	Heimat- und sonstige Kulturpflege	zuständig:	Frau Häusler
Produktgruppe	2.8.1	Heimat- und sonstige Kulturpflege		intern
Produkt	2.8.1.00	Heimat- und sonstige Kulturpflege	Rechtsbindung:	freiwillig
			Produktmerkmal:	sonstige

<u>Teilfinanzhaushalt</u>		Ergebnis des Vorjahres	Ansätze des Vorjahres	Ansatz des Haushaltsjahres	Plandaten 1. Folgejahr	Plandaten 2. Folgejahr	Plandaten 3. Folgejahr
		1	2	3	4	5	6
1	Saldo der laufenden Ein- und Auszahlungen aus Verwaltungstätigkeit	-1.560,00	-2.500	-2.700	-2.500	-2.500	-2.500
2	Saldo der Zins- und sonstigen Finanzein- und auszahlungen	0,00	0	0	0	0	0
3	Saldo der ordentlichen Ein- und Auszahlungen	-1.560,00	-2.500	-2.700	-2.500	-2.500	-2.500
4	Saldo der außerordentlichen Ein- und Auszahlungen	0,00	0	0	0	0	0
5	Saldo d. ord. u. außerord. Ein- u. Auszahl. vor Verr. der internen Leistungsb.	-1.560,00	-2.500	-2.700	-2.500	-2.500	-2.500
6	Saldo der Ein- und Auszahlungen aus internen Leistungsbeziehungen	0,00	0	0	0	0	0
7	Saldo d. ordentl. u. außerord. Ein- u. Auszahl. n. Verrech. d. inter. Leistungsb	-1.560,00	-2.500	-2.700	-2.500	-2.500	-2.500
8	+ Einzahlungen aus Investitionszuwendungen	0,00	0	0	0	0	0
9	+ Einzahlungen aus Beiträgen und ähnlichen Entgelten	0,00	0	0	0	0	0
10	+ Einzahlungen aus immateriellen Vermögensgegenständen	0,00	0	0	0	0	0
11	+ Einzahlungen aus Sachanlagen	0,00	0	0	0	0	0
12	+ Einzahlungen aus Finanzanlagen	0,00	0	0	0	0	0
13	+ Einzahlungen aus sonstigen Ausleihungen und Kreditgewährungen	0,00	0	0	0	0	0
14	+ Einzahlungen aus Vorräten	0,00	0	0	0	0	0
	+ Sonstige Investitionseinzahlungen	0,00	0	0	0	0	0
15	<b>Summe der Einzahlungen aus Investitionstätigkeit</b>	<b>0,00</b>	<b>0</b>	<b>0</b>	<b>0</b>	<b>0</b>	<b>0</b>
16	- Auszahlungen für immaterielle Vermögensgegenstände	0,00	0	0	0	0	0
17	- Auszahlungen für Sachanlagen	0,00	0	0	0	0	0
18	- Auszahlungen für Finanzanlagen	0,00	0	0	0	0	0
19	- Auszahlungen für sonstige Ausleihungen und Kreditgewährungen	0,00	0	0	0	0	0
20	- Auszahlungen für Vorräte	0,00	0	0	0	0	0
	- Sonstige Investitionsauszahlungen	0,00	0	0	0	0	0
21	<b>Summe der Auszahlungen aus Investitionstätigkeit</b>	<b>0,00</b>	<b>0</b>	<b>0</b>	<b>0</b>	<b>0</b>	<b>0</b>
22	Saldo der Ein- und Auszahlungen aus Investitionstätigkeit	0,00	0	0	0	0	0
23	<b>Finanzmittelüberschuss/-fehlbetrag des Teilhaushaltes</b>	<b>-1.560,00</b>	<b>-2.500</b>	<b>-2.700</b>	<b>-2.500</b>	<b>-2.500</b>	<b>-2.500</b>

Hauptproduktbereich	3	Soziales und Jugend	verantwortlich:	Frau Ellgoth
Produktbereich	3.6	Kinder-, Jugend- und Familienhilfe	zuständig:	Frau Häusler
Produktgruppe	3.6.1	Förderung von Kindern in Tageseinrichtungen und in Tagespflege		intern
Produkt	3.6.1.00	Förderung von Kindern in Tageseinrichtungen und in Tagespflege	Rechtsbindung:	muss
			Produktmerkmal:	sonstige

<u>Teilergebnishaushalt</u>		Ergebnis des Vorvorjahres	Ansätze des Vorjahres	Ansatz des Haushaltsjahres	Plandaten 1. Folgejahr	Plandaten 2. Folgejahr	Plandaten 3. Folgejahr
		1	2	3	4	5	6
1	+ Steuern und ähnliche Abgaben	0,00	0	0	0	0	0
2	+ Zuwendungen, allgemeine Umlagen und sonstige Transfererträge	0,00	0	0	0	0	0
3	+ Erträge der sozialen Sicherung	0,00	0	0	0	0	0
4	+ Öffentlich-rechtliche Leistungsentgelte	0,00	0	0	0	0	0
5	+ Privatrechtliche Leistungsentgelte	0,00	0	0	0	0	0
6	+ Kostenerstattungen und Kostenumlagen	0,00	0	0	0	0	0
7	+ Erhöhung des Bestandes an fertigen und unfertigen Erzeugnissen	0,00	0	0	0	0	0
	- Verminderung des Bestandes an fertigen und unfertigen Erzeugnissen	0,00	0	0	0	0	0
8	+ Andere aktivierte Eigenleistungen	0,00	0	0	0	0	0
9	+ Sonstige laufende Erträge	0,00	0	0	0	0	0
10	<b>Summe der laufenden Erträge aus Verwaltungstätigkeit</b>	<b>0,00</b>	<b>0</b>	<b>0</b>	<b>0</b>	<b>0</b>	<b>0</b>
11	- Personalaufwendungen	0,00	0	0	0	0	0
12	- Versorgungsaufwendungen	0,00	0	0	0	0	0
13	- Aufwendungen für Sach- und Dienstleistungen	0,00	0	0	0	0	0
14	- Abschreibungen auf immaterielle Vermögensgegenstände des Anlagevermögens	0,00	0	0	0	0	0
15	- Abschreibungen auf Vermögensgegenstände des Umlaufvermögens	0,00	0	0	0	0	0
16	- Zuwendungen, Umlagen und sonstige Transferaufwendungen	0,00	0	0	0	0	0
17	- Aufwendungen der sozialen Sicherung	0,00	0	0	0	0	0
18	- Sonstige laufende Aufwendungen	0,00	0	0	0	0	0
19	<b>Summe der laufenden Aufwendungen aus Verwaltungstätigkeit</b>	<b>0,00</b>	<b>0</b>	<b>0</b>	<b>0</b>	<b>0</b>	<b>0</b>
20	<b>Laufendes Ergebnis aus Verwaltungstätigkeit</b>	<b>0,00</b>	<b>0</b>	<b>0</b>	<b>0</b>	<b>0</b>	<b>0</b>
21	+ Zinserträge und sonstige Finanzerträge	0,00	0	0	0	0	0
22	- Zinsaufwendungen und sonstige Finanzaufwendungen	0,00	0	0	0	0	0
23	<b>Finanzergebnis</b>	<b>0,00</b>	<b>0</b>	<b>0</b>	<b>0</b>	<b>0</b>	<b>0</b>
24	<b>Ordentliches Ergebnis</b>	<b>0,00</b>	<b>0</b>	<b>0</b>	<b>0</b>	<b>0</b>	<b>0</b>
25	+ Außerordentliche Erträge	0,00	0	0	0	0	0
26	- Außerordentliche Aufwendungen	0,00	0	0	0	0	0
27	<b>Außerordentliches Ergebnis</b>	<b>0,00</b>	<b>0</b>	<b>0</b>	<b>0</b>	<b>0</b>	<b>0</b>
28	<b>Jahreserg. des Teilhaushaltes vor Verrech. der internen Leistungsbeziehungen</b>	<b>0,00</b>	<b>0</b>	<b>0</b>	<b>0</b>	<b>0</b>	<b>0</b>
29	+ Erträge aus internen Leistungsbeziehungen	0,00	0	0	0	0	0
30	- Aufwendungen aus internen Leistungsbeziehungen	0,00	0	0	0	0	0
31	<b>Saldo der Erträge und Aufwendungen aus internen Leistungsbeziehungen</b>	<b>0,00</b>	<b>0</b>	<b>0</b>	<b>0</b>	<b>0</b>	<b>0</b>
32	<b>Jahreserg. des Teilhaushaltes nach Verrech. der internen Leistungsbeziehungen</b>	<b>0,00</b>	<b>0</b>	<b>0</b>	<b>0</b>	<b>0</b>	<b>0</b>

Hauptproduktbereich	3	Soziales und Jugend	verantwortlich:	Frau Ellgoth
Produktbereich	3.6	Kinder-, Jugend- und Familienhilfe	zuständig:	Frau Häuster
Produktgruppe	3.6.1	Förderung von Kindern in Tageseinrichtungen und in Tagespflege		intern
Produkt	3.6.1.00	Förderung von Kindern in Tageseinrichtungen und in Tagespflege	Rechtsbindung:	muss
			Produktmerkmal:	sonstige

<u>Teilfinanzhaushalt</u>		Ergebnis des Vorjahres	Ansätze des Vorjahres	Ansatz des Haushaltsjahres	Plandaten 1. Folgejahr	Plandaten 2. Folgejahr	Plandaten 3. Folgejahr
		1	2	3	4	5	6
1	Saldo der laufenden Ein- und Auszahlungen aus Verwaltungstätigkeit	0,00	0	0	0	0	0
2	Saldo der Zins- und sonstigen Finanzein- und auszahlungen	0,00	0	0	0	0	0
3	Saldo der ordentlichen Ein- und Auszahlungen	0,00	0	0	0	0	0
4	Saldo der außerordentlichen Ein- und Auszahlungen	0,00	0	0	0	0	0
5	Saldo d. ord. u. außerord. Ein- u. Auszahl. vor Verr. der internen Leistungsb.	0,00	0	0	0	0	0
6	Saldo der Ein- und Auszahlungen aus internen Leistungsbeziehungen	0,00	0	0	0	0	0
7	Saldo d. ordentl. u. außerord. Ein- u. Auszahl. n. Verrech. d. inter. Leistungsb	0,00	0	0	0	0	0
8	+ Einzahlungen aus Investitionszuwendungen	0,00	0	0	0	0	0
9	+ Einzahlungen aus Beiträgen und ähnlichen Entgelten	0,00	0	0	0	0	0
10	+ Einzahlungen aus immateriellen Vermögensgegenständen	0,00	0	0	0	0	0
11	+ Einzahlungen aus Sachanlagen	0,00	0	0	0	0	0
12	+ Einzahlungen aus Finanzanlagen	0,00	0	0	0	0	0
13	+ Einzahlungen aus sonstigen Ausleihungen und Kreditgewährungen	0,00	0	0	0	0	0
14	+ Einzahlungen aus Vorräten	0,00	0	0	0	0	0
	+ Sonstige Investitionseinzahlungen	0,00	0	0	0	0	0
15	<b>Summe der Einzahlungen aus Investitionstätigkeit</b>	<b>0,00</b>	<b>0</b>	<b>0</b>	<b>0</b>	<b>0</b>	<b>0</b>
16	- Auszahlungen für immaterielle Vermögensgegenstände	0,00	0	0	0	0	0
17	- Auszahlungen für Sachanlagen	0,00	0	0	0	0	0
18	- Auszahlungen für Finanzanlagen	0,00	0	0	0	0	0
19	- Auszahlungen für sonstige Ausleihungen und Kreditgewährungen	0,00	0	0	0	0	0
20	- Auszahlungen für Vorräte	0,00	0	0	0	0	0
	- Sonstige Investitionsauszahlungen	0,00	0	0	0	0	0
21	<b>Summe der Auszahlungen aus Investitionstätigkeit</b>	<b>0,00</b>	<b>0</b>	<b>0</b>	<b>0</b>	<b>0</b>	<b>0</b>
22	<b>Saldo der Ein- und Auszahlungen aus Investitionstätigkeit</b>	<b>0,00</b>	<b>0</b>	<b>0</b>	<b>0</b>	<b>0</b>	<b>0</b>
23	<b>Finanzmittelüberschuss/-fehlbetrag des Teilhaushaltes</b>	<b>0,00</b>	<b>0</b>	<b>0</b>	<b>0</b>	<b>0</b>	<b>0</b>

Hauptproduktbereich	3	Soziales und Jugend	verantwortlich:	Frau Ellgoth
Produktbereich	3.6	Kinder-, Jugend- und Familienhilfe	zuständig:	Frau Häusler
Produktgruppe	3.6.1	Förderung von Kindern in Tageseinrichtungen und in Tagespflege		extern
Produkt	3.6.1.01	Förderung Tageseinrichtungen	Rechtsbindung:	muss
			Produktmerkmal:	sonstige

Finanzen in €								
	Einzahlungen	Auszahlungen	Liquiditätssaldo	Erträge	Aufwendungen	Ergebnis		
Haushaltsvorjahr	0,00	44.300,00	-44.300,00	0,00	44.300,00	-44.300,00		
Haushaltsjahr	0,00	42.500,00	-42.500,00	0,00	42.500,00	-42.500,00		
Veränderung gegenüber dem Vorjahr	0,00	-1.800,00	1.800,00	0,00	-1.800,00	1.800,00		
<b>Teilergebnishaushalt</b>			Ergebnis des Vorvorjahres	Ansätze des Vorjahres	Ansatz des Haushaltsjahres	Plandaten 1. Folgejahr	Plandaten 2. Folgejahr	Plandaten 3. Folgejahr
			1	2	3	4	5	6
1 + Steuern und ähnliche Abgaben			0,00	0	0	0	0	0
2 + Zuwendungen, allgemeine Umlagen und sonstige Transfererträge			0,00	0	0	0	0	0
3 + Erträge der sozialen Sicherung			0,00	0	0	0	0	0
4 + Öffentlich-rechtliche Leistungsentgelte			0,00	0	0	0	0	0
5 + Privatrechtliche Leistungsentgelte			0,00	0	0	0	0	0
6 + Kostenerstattungen und Kostenumlagen			0,00	0	0	0	0	0
7 + Erhöhung des Bestandes an fertigen und unfertigen Erzeugnissen			0,00	0	0	0	0	0
- Verminderung des Bestandes an fertigen und unfertigen Erzeugnissen			0,00	0	0	0	0	0
8 + Andere aktivierte Eigenleistungen			0,00	0	0	0	0	0
9 + Sonstige laufende Erträge			0,00	0	0	0	0	0
10 <b>Summe der laufenden Erträge aus Verwaltungstätigkeit</b>			0,00	0	0	0	0	0
11 - Personalaufwendungen			0,00	0	0	0	0	0
12 - Versorgungsaufwendungen			0,00	0	0	0	0	0
13 - Aufwendungen für Sach- und Dienstleistungen			41.843,74	44.300	42.500	42.000	42.000	42.000
3.6.1.01.52559000 Kostenerstattungen an den sonstigen privaten Bereich			41.843,74	44.300	42.500	42.000	42.000	42.000
14 - Abschreibungen auf immaterielle Vermögensgegenstände des Anlagevermögens			0,00	0	0	0	0	0
15 - Abschreibungen auf Vermögensgegenstände des Umlaufvermögens			0,00	0	0	0	0	0
16 - Zuwendungen, Umlagen und sonstige Transferaufwendungen			0,00	0	0	0	0	0
17 - Aufwendungen der sozialen Sicherung			0,00	0	0	0	0	0
18 - Sonstige laufende Aufwendungen			0,00	0	0	0	0	0
19 <b>Summe der laufenden Aufwendungen aus Verwaltungstätigkeit</b>			41.843,74	44.300	42.500	42.000	42.000	42.000
20 <b>Laufendes Ergebnis aus Verwaltungstätigkeit</b>			-41.843,74	-44.300	-42.500	-42.000	-42.000	-42.000
21 + Zinserträge und sonstige Finanzerträge			0,00	0	0	0	0	0
22 - Zinsaufwendungen und sonstige Finanzaufwendungen			0,00	0	0	0	0	0
23 <b>Finanzergebnis</b>			0,00	0	0	0	0	0
24 <b>Ordentliches Ergebnis</b>			-41.843,74	-44.300	-42.500	-42.000	-42.000	-42.000
25 + Außerordentliche Erträge			0,00	0	0	0	0	0
26 - Außerordentliche Aufwendungen			0,00	0	0	0	0	0
27 <b>Außerordentliches Ergebnis</b>			0,00	0	0	0	0	0

Hauptproduktbereich	3	Soziales und Jugend	verantwortlich:	Frau Ellgoth
Produktbereich	3.6	Kinder-, Jugend- und Familienhilfe	zuständig:	Frau Häuser
Produktgruppe	3.6.1	Förderung von Kindern in Tageseinrichtungen und in Tagespflege		extern
Produkt	3.6.1.01	Förderung Tageseinrichtungen	Rechtsbindung:	muss
			Produktmerkmal:	sonstige

<u>Teilergebnishaushalt</u>		Ergebnis des Vorvorjahres	Ansätze des Vorjahres	Ansatz des Haushaltsjahres	Plandaten 1. Folgejahr	Plandaten 2. Folgejahr	Plandaten 3. Folgejahr
		1	2	3	4	5	6
28	Jahreserg. des Teilhaushaltes vor Verrech. der internen Leistungsbeziehungen	-41.843,74	-44.300	-42.500	-42.000	-42.000	-42.000
29	+ Erträge aus internen Leistungsbeziehungen	0,00	0	0	0	0	0
30	- Aufwendungen aus internen Leistungsbeziehungen	0,00	0	0	0	0	0
31	Saldo der Erträge und Aufwendungen aus internen Leistungsbeziehungen	0,00	0	0	0	0	0
32	Jahreserg. des Teilhaushaltes nach Verrech. der internen Leistungsbeziehungen	-41.843,74	-44.300	-42.500	-42.000	-42.000	-42.000

Hauptproduktbereich	3	Soziales und Jugend	verantwortlich:	Frau Ellgoth
Produktbereich	3.6	Kinder-, Jugend- und Familienhilfe	zuständig:	Frau Häusler
Produktgruppe	3.6.1	Förderung von Kindern in Tageseinrichtungen und in Tagespflege		extern
Produkt	3.6.1.01	Förderung Tageseinrichtungen	Rechtsbindung:	muss
			Produktmerkmal:	sonstige

<u>Teilfinanzhaushalt</u>		Ergebnis des Vorvorjahres	Ansätze des Vorjahres	Ansatz des Haushaltsjahres	Plandaten 1. Folgejahr	Plandaten 2. Folgejahr	Plandaten 3. Folgejahr
		1	2	3	4	5	6
1	Saldo der laufenden Ein- und Auszahlungen aus Verwaltungstätigkeit	-41.843,74	-44.300	-42.500	-42.000	-42.000	-42.000
2	Saldo der Zins- und sonstigen Finanzein- und auszahlungen	0,00	0	0	0	0	0
3	Saldo der ordentlichen Ein- und Auszahlungen	-41.843,74	-44.300	-42.500	-42.000	-42.000	-42.000
4	Saldo der außerordentlichen Ein- und Auszahlungen	0,00	0	0	0	0	0
5	Saldo d. ord. u. außerord. Ein- u. Auszahl. vor Verr. der internen Leistungsb.	-41.843,74	-44.300	-42.500	-42.000	-42.000	-42.000
6	Saldo der Ein- und Auszahlungen aus internen Leistungsbeziehungen	0,00	0	0	0	0	0
7	Saldo d. ordentl. u. außerord. Ein- u. Auszahl. n. Verrech. d. inter. Leistungsb	-41.843,74	-44.300	-42.500	-42.000	-42.000	-42.000
8	+ Einzahlungen aus Investitionszuwendungen	0,00	0	0	0	0	0
9	+ Einzahlungen aus Beiträgen und ähnlichen Entgelten	0,00	0	0	0	0	0
10	+ Einzahlungen aus immateriellen Vermögensgegenständen	0,00	0	0	0	0	0
11	+ Einzahlungen aus Sachanlagen	0,00	0	0	0	0	0
12	+ Einzahlungen aus Finanzanlagen	0,00	0	0	0	0	0
13	+ Einzahlungen aus sonstigen Ausleihungen und Kreditgewährungen	0,00	0	0	0	0	0
14	+ Einzahlungen aus Vorräten	0,00	0	0	0	0	0
	+ Sonstige Investitionseinzahlungen	0,00	0	0	0	0	0
15	Summe der Einzahlungen aus Investitionstätigkeit	0,00	0	0	0	0	0
16	- Auszahlungen für immaterielle Vermögensgegenstände	0,00	0	0	0	0	0
17	- Auszahlungen für Sachanlagen	0,00	0	0	0	0	0
18	- Auszahlungen für Finanzanlagen	0,00	0	0	0	0	0
19	- Auszahlungen für sonstige Ausleihungen und Kreditgewährungen	0,00	0	0	0	0	0
20	- Auszahlungen für Vorräte	0,00	0	0	0	0	0
	- Sonstige Investitionsauszahlungen	0,00	0	0	0	0	0
21	Summe der Auszahlungen aus Investitionstätigkeit	0,00	0	0	0	0	0
22	Saldo der Ein- und Auszahlungen aus Investitionstätigkeit	0,00	0	0	0	0	0
23	Finanzmittelüberschuss/-fehlbetrag des Teilhaushaltes	-41.843,74	-44.300	-42.500	-42.000	-42.000	-42.000

Hauptproduktbereich	3	Soziales und Jugend	verantwortlich:	Frau Ellgoth
Produktbereich	3.6	Kinder-, Jugend- und Familienhilfe	zuständig:	Frau Häusler
Produktgruppe	3.6.1	Förderung von Kindern in Tageseinrichtungen und in Tagespflege		extern
Produkt	3.6.1.02	Förderung Tagespflege	Rechtsbindung:	muss
			Produktmerkmal:	sonstige

Finanzen in €						
	Einzahlungen	Auszahlungen	Liquiditätssaldo	Erträge	Aufwendungen	Ergebnis
Haushaltsvorjahr	0,00	10.450,00	-10.450,00	0,00	10.450,00	-10.450,00
Haushaltsjahr	0,00	6.700,00	-6.700,00	0,00	6.700,00	-6.700,00
Veränderung gegenüber dem Vorjahr	0,00	-3.750,00	3.750,00	0,00	-3.750,00	3.750,00

<u>Teilergebnishaushalt</u>			Ergebnis des Vorvorjahres	Ansätze des Vorjahres	Ansatz des Haushaltsjahres	Plandaten 1. Folgejahr	Plandaten 2. Folgejahr	Plandaten 3. Folgejahr
			1	2	3	4	5	6
1	+ Steuern und ähnliche Abgaben		0,00	0	0	0	0	0
2	+ Zuwendungen, allgemeine Umlagen und sonstige Transfererträge		0,00	0	0	0	0	0
3	+ Erträge der sozialen Sicherung		0,00	0	0	0	0	0
4	+ Öffentlich-rechtliche Leistungsentgelte		0,00	0	0	0	0	0
5	+ Privatrechtliche Leistungsentgelte		0,00	0	0	0	0	0
6	+ Kostenerstattungen und Kostenumlagen		0,00	0	0	0	0	0
7	+ Erhöhung des Bestandes an fertigen und unfertigen Erzeugnissen		0,00	0	0	0	0	0
	- Verminderung des Bestandes an fertigen und unfertigen Erzeugnissen		0,00	0	0	0	0	0
8	+ Andere aktivierte Eigenleistungen		0,00	0	0	0	0	0
9	+ Sonstige laufende Erträge		0,00	0	0	0	0	0
10	<b>Summe der laufenden Erträge aus Verwaltungstätigkeit</b>		<b>0,00</b>	<b>0</b>	<b>0</b>	<b>0</b>	<b>0</b>	<b>0</b>
11	- Personalaufwendungen		0,00	0	0	0	0	0
12	- Versorgungsaufwendungen		0,00	0	0	0	0	0
13	- Aufwendungen für Sach- und Dienstleistungen		7.891,98	10.450	6.700	7.000	7.000	7.000
	3.6.1.02.52559000	Kostenerstattungen an den sonstigen privaten Bereich	7.891,98	10.450	6.700	7.000	7.000	7.000
14	- Abschreibungen auf immaterielle Vermögensgegenstände des Anlagevermögens		0,00	0	0	0	0	0
15	- Abschreibungen auf Vermögensgegenstände des Umlaufvermögens		0,00	0	0	0	0	0
16	- Zuwendungen, Umlagen und sonstige Transferaufwendungen		0,00	0	0	0	0	0
17	- Aufwendungen der sozialen Sicherung		0,00	0	0	0	0	0
18	- Sonstige laufende Aufwendungen		0,00	0	0	0	0	0
19	<b>Summe der laufenden Aufwendungen aus Verwaltungstätigkeit</b>		<b>7.891,98</b>	<b>10.450</b>	<b>6.700</b>	<b>7.000</b>	<b>7.000</b>	<b>7.000</b>
20	<b>Laufendes Ergebnis aus Verwaltungstätigkeit</b>		<b>-7.891,98</b>	<b>-10.450</b>	<b>-6.700</b>	<b>-7.000</b>	<b>-7.000</b>	<b>-7.000</b>
21	+ Zinserträge und sonstige Finanzerträge		0,00	0	0	0	0	0
22	- Zinsaufwendungen und sonstige Finanzaufwendungen		0,00	0	0	0	0	0
23	<b>Finanzergebnis</b>		<b>0,00</b>	<b>0</b>	<b>0</b>	<b>0</b>	<b>0</b>	<b>0</b>
24	<b>Ordentliches Ergebnis</b>		<b>-7.891,98</b>	<b>-10.450</b>	<b>-6.700</b>	<b>-7.000</b>	<b>-7.000</b>	<b>-7.000</b>
25	+ Außerordentliche Erträge		0,00	0	0	0	0	0
26	- Außerordentliche Aufwendungen		0,00	0	0	0	0	0
27	<b>Außerordentliches Ergebnis</b>		<b>0,00</b>	<b>0</b>	<b>0</b>	<b>0</b>	<b>0</b>	<b>0</b>

Hauptproduktbereich	3	Soziales und Jugend	verantwortlich:	Frau Ellgoth
Produktbereich	3.6	Kinder-, Jugend- und Familienhilfe	zuständig:	Frau Häusler
Produktgruppe	3.6.1	Förderung von Kindern in Tageseinrichtungen und in Tagespflege		extern
Produkt	3.6.1.02	Förderung Tagespflege	Rechtsbindung:	muss
			Produktmerkmal:	sonstige

<u>Teilergebnishaushalt</u>		Ergebnis des Vorvorjahres	Ansätze des Vorjahres	Ansatz des Haushaltsjahres	Plandaten 1. Folgejahr	Plandaten 2. Folgejahr	Plandaten 3. Folgejahr
		1	2	3	4	5	6
28	Jahreserg. des Teilhaushaltes vor Verrech. der internen Leistungsbeziehungen	-7.891,98	-10.450	-6.700	-7.000	-7.000	-7.000
29	+ Erträge aus internen Leistungsbeziehungen	0,00	0	0	0	0	0
30	- Aufwendungen aus internen Leistungsbeziehungen	0,00	0	0	0	0	0
31	Saldo der Erträge und Aufwendungen aus internen Leistungsbeziehungen	0,00	0	0	0	0	0
32	Jahreserg. des Teilhaushaltes nach Verrech. der internen Leistungsbeziehungen	-7.891,98	-10.450	-6.700	-7.000	-7.000	-7.000



Hauptproduktbereich	3	Soziales und Jugend	verantwortlich:	Frau Ellgoth
Produktbereich	3.6	Kinder-, Jugend- und Familienhilfe	zuständig:	Frau Häusler
Produktgruppe	3.6.1	Förderung von Kindern in Tageseinrichtungen und in Tagespflege		extern
Produkt	3.6.1.02	Förderung Tagespflege	Rechtsbindung:	muss
			Produktmerkmal:	sonstige

<u>Teilfinanzhaushalt</u>		Ergebnis des Vorvorjahres	Ansätze des Vorjahres	Ansatz des Haushaltsjahres	Plandaten 1. Folgejahr	Plandaten 2. Folgejahr	Plandaten 3. Folgejahr
		1	2	3	4	5	6
1	Saldo der laufenden Ein- und Auszahlungen aus Verwaltungstätigkeit	-7.891,98	-10.450	-6.700	-7.000	-7.000	-7.000
2	Saldo der Zins- und sonstigen Finanzein- und auszahlungen	0,00	0	0	0	0	0
3	Saldo der ordentlichen Ein- und Auszahlungen	-7.891,98	-10.450	-6.700	-7.000	-7.000	-7.000
4	Saldo der außerordentlichen Ein- und Auszahlungen	0,00	0	0	0	0	0
5	Saldo d. ord. u. außerord. Ein- u. Auszahl. vor Verr. der internen Leistungsb.	-7.891,98	-10.450	-6.700	-7.000	-7.000	-7.000
6	Saldo der Ein- und Auszahlungen aus internen Leistungsbeziehungen	0,00	0	0	0	0	0
7	Saldo d. ordentl. u. außerord. Ein- u. Auszahl. n. Verrech. d. inter. Leistungsb	-7.891,98	-10.450	-6.700	-7.000	-7.000	-7.000
8	+ Einzahlungen aus Investitionszuwendungen	0,00	0	0	0	0	0
9	+ Einzahlungen aus Beiträgen und ähnlichen Entgelten	0,00	0	0	0	0	0
10	+ Einzahlungen aus immateriellen Vermögensgegenständen	0,00	0	0	0	0	0
11	+ Einzahlungen aus Sachanlagen	0,00	0	0	0	0	0
12	+ Einzahlungen aus Finanzanlagen	0,00	0	0	0	0	0
13	+ Einzahlungen aus sonstigen Ausleihungen und Kreditgewährungen	0,00	0	0	0	0	0
14	+ Einzahlungen aus Vorräten	0,00	0	0	0	0	0
	+ Sonstige Investitionseinzahlungen	0,00	0	0	0	0	0
15	Summe der Einzahlungen aus Investitionstätigkeit	0,00	0	0	0	0	0
16	- Auszahlungen für immaterielle Vermögensgegenstände	0,00	0	0	0	0	0
17	- Auszahlungen für Sachanlagen	0,00	0	0	0	0	0
18	- Auszahlungen für Finanzanlagen	0,00	0	0	0	0	0
19	- Auszahlungen für sonstige Ausleihungen und Kreditgewährungen	0,00	0	0	0	0	0
20	- Auszahlungen für Vorräte	0,00	0	0	0	0	0
	- Sonstige Investitionsauszahlungen	0,00	0	0	0	0	0
21	Summe der Auszahlungen aus Investitionstätigkeit	0,00	0	0	0	0	0
22	Saldo der Ein- und Auszahlungen aus Investitionstätigkeit	0,00	0	0	0	0	0
23	Finanzmittelüberschuss/-fehlbetrag des Teilhaushaltes	-7.891,98	-10.450	-6.700	-7.000	-7.000	-7.000

Hauptproduktbereich	3	Soziales und Jugend	verantwortlich:	Frau Ellgoth
Produktbereich	3.6	Kinder-, Jugend- und Familienhilfe	zuständig:	Frau Häusler
Produktgruppe	3.6.6	Einrichtungen der Kinder- und Jugendarbeit		intern
Produkt	3.6.6.00	Einrichtungen der Kinder- und Jugendarbeit	Rechtsbindung:	freiwillig
			Produktmerkmal:	sonstige

Finanzen in €									
	Einzahlungen	Auszahlungen	Liquiditätssaldo	Erträge	Aufwendungen	Ergebnis			
Haushaltsvorjahr	0,00	10,00	-10,00	0,00	10,00	-10,00			
Haushaltsjahr	0,00	10,00	-10,00	0,00	10,00	-10,00			
Veränderung gegenüber dem Vorjahr	0,00	0,00	0,00	0,00	0,00	0,00			
<u>Teilergebnishaushalt</u>			Ergebnis des Vorvorjahres	Ansätze des Vorjahres	Ansatz des Haushaltsjahres	Plandaten 1. Folgejahr	Plandaten 2. Folgejahr	Plandaten 3. Folgejahr	
			1	2	3	4	5	6	
1	+ Steuern und ähnliche Abgaben		0,00	0	0	0	0	0	0
2	+ Zuwendungen, allgemeine Umlagen und sonstige Transfererträge		0,00	0	0	0	0	0	0
3	+ Erträge der sozialen Sicherung		0,00	0	0	0	0	0	0
4	+ Öffentlich-rechtliche Leistungsentgelte		0,00	0	0	0	0	0	0
5	+ Privatrechtliche Leistungsentgelte		0,00	0	0	0	0	0	0
6	+ Kostenerstattungen und Kostenumlagen		0,00	0	0	0	0	0	0
7	+ Erhöhung des Bestandes an fertigen und unfertigen Erzeugnissen		0,00	0	0	0	0	0	0
	- Verminderung des Bestandes an fertigen und unfertigen Erzeugnissen		0,00	0	0	0	0	0	0
8	+ Andere aktivierte Eigenleistungen		0,00	0	0	0	0	0	0
9	+ Sonstige laufende Erträge		0,00	0	0	0	0	0	0
10	<b>Summe der laufenden Erträge aus Verwaltungstätigkeit</b>		<b>0,00</b>	<b>0</b>	<b>0</b>	<b>0</b>	<b>0</b>	<b>0</b>	<b>0</b>
11	- Personalaufwendungen		0,00	0	0	0	0	0	0
12	- Versorgungsaufwendungen		0,00	0	0	0	0	0	0
13	- Aufwendungen für Sach- und Dienstleistungen		0,00	0	0	0	0	0	0
14	- Abschreibungen auf immaterielle Vermögensgegenstände des Anlagevermögens		0,00	0	0	0	0	0	0
15	- Abschreibungen auf Vermögensgegenstände des Umlaufvermögens		0,00	0	0	0	0	0	0
16	- Zuwendungen, Umlagen und sonstige Transferaufwendungen		0,00	0	0	0	0	0	0
17	- Aufwendungen der sozialen Sicherung		0,00	0	0	0	0	0	0
18	- Sonstige laufende Aufwendungen		0,60	10	10	10	10	10	10
	3.6.6.00.56414000 Unfallversicherungen		0,60	10	10	10	10	10	10
	3.6.6.00.56419000 Sonstige Versicherungen		0,00	0	0	0	0	0	0
19	<b>Summe der laufenden Aufwendungen aus Verwaltungstätigkeit</b>		<b>0,60</b>	<b>10</b>	<b>10</b>	<b>10</b>	<b>10</b>	<b>10</b>	<b>10</b>
20	<b>Laufendes Ergebnis aus Verwaltungstätigkeit</b>		<b>-0,60</b>	<b>-10</b>	<b>-10</b>	<b>-10</b>	<b>-10</b>	<b>-10</b>	<b>-10</b>
21	+ Zinserträge und sonstige Finanzerträge		0,00	0	0	0	0	0	0
22	- Zinsaufwendungen und sonstige Finanzaufwendungen		0,00	0	0	0	0	0	0
23	<b>Finanzergebnis</b>		<b>0,00</b>	<b>0</b>	<b>0</b>	<b>0</b>	<b>0</b>	<b>0</b>	<b>0</b>
24	<b>Ordentliches Ergebnis</b>		<b>-0,60</b>	<b>-10</b>	<b>-10</b>	<b>-10</b>	<b>-10</b>	<b>-10</b>	<b>-10</b>
25	+ Außerordentliche Erträge		0,00	0	0	0	0	0	0
26	- Außerordentliche Aufwendungen		0,00	0	0	0	0	0	0

Hauptproduktbereich	3	Soziales und Jugend	verantwortlich:	Frau Ellgoth
Produktbereich	3.6	Kinder-, Jugend- und Familienhilfe	zuständig:	Frau Häusler
Produktgruppe	3.6.6	Einrichtungen der Kinder- und Jugendarbeit		intern
Produkt	3.6.6.00	Einrichtungen der Kinder- und Jugendarbeit	Rechtsbindung:	freiwillig
			Produktmerkmal:	sonstige

<u>Teilergebnishaushalt</u>		Ergebnis des Vorvorjahres	Ansätze des Vorjahres	Ansatz des Haushaltsjahres	Plandaten 1. Folgejahr	Plandaten 2. Folgejahr	Plandaten 3. Folgejahr
		1	2	3	4	5	6
27	Außerordentliches Ergebnis	0,00	0	0	0	0	0
28	Jahreserg. des Teilhaushaltes vor Verrech. der internen Leistungsbeziehungen	-0,60	-10	-10	-10	-10	-10
29	+ Erträge aus internen Leistungsbeziehungen	0,00	0	0	0	0	0
30	- Aufwendungen aus internen Leistungsbeziehungen	0,00	0	0	0	0	0
31	Saldo der Erträge und Aufwendungen aus internen Leistungsbeziehungen	0,00	0	0	0	0	0
32	Jahreserg. des Teilhaushaltes nach Verrech. der internen Leistungsbeziehungen	-0,60	-10	-10	-10	-10	-10

Hauptproduktbereich	3	Soziales und Jugend	verantwortlich:	Frau Ellgoth
Produktbereich	3.6	Kinder-, Jugend- und Familienhilfe	zuständig:	Frau Häusler
Produktgruppe	3.6.6	Einrichtungen der Kinder- und Jugendarbeit		intern
Produkt	3.6.6.00	Einrichtungen der Kinder- und Jugendarbeit	Rechtsbindung:	freiwillig
			Produktmerkmal:	sonstige

<u>Teilfinanzhaushalt</u>		Ergebnis des Vorvorjahres	Ansätze des Vorjahres	Ansatz des Haushaltsjahres	Plandaten 1. Folgejahr	Plandaten 2. Folgejahr	Plandaten 3. Folgejahr
		1	2	3	4	5	6
1	Saldo der laufenden Ein- und Auszahlungen aus Verwaltungstätigkeit	-0,60	-10	-10	-10	-10	-10
2	Saldo der Zins- und sonstigen Finanzein- und auszahlungen	0,00	0	0	0	0	0
3	Saldo der ordentlichen Ein- und Auszahlungen	-0,60	-10	-10	-10	-10	-10
4	Saldo der außerordentlichen Ein- und Auszahlungen	0,00	0	0	0	0	0
5	Saldo d. ord. u. außerord. Ein- u. Auszahl. vor Verr. der internen Leistungsb.	-0,60	-10	-10	-10	-10	-10
6	Saldo der Ein- und Auszahlungen aus internen Leistungsbeziehungen	0,00	0	0	0	0	0
7	Saldo d. ordentl. u. außerord. Ein- u. Auszahl. n. Verrech. d. inter. Leistungsb	-0,60	-10	-10	-10	-10	-10
8	+ Einzahlungen aus Investitionszuwendungen	0,00	0	0	0	0	0
9	+ Einzahlungen aus Beiträgen und ähnlichen Entgelten	0,00	0	0	0	0	0
10	+ Einzahlungen aus immateriellen Vermögensgegenständen	0,00	0	0	0	0	0
11	+ Einzahlungen aus Sachanlagen	0,00	0	0	0	0	0
12	+ Einzahlungen aus Finanzanlagen	0,00	0	0	0	0	0
13	+ Einzahlungen aus sonstigen Ausleihungen und Kreditgewährungen	0,00	0	0	0	0	0
14	+ Einzahlungen aus Vorräten	0,00	0	0	0	0	0
	+ Sonstige Investitionseinzahlungen	0,00	0	0	0	0	0
15	<b>Summe der Einzahlungen aus Investitionstätigkeit</b>	<b>0,00</b>	<b>0</b>	<b>0</b>	<b>0</b>	<b>0</b>	<b>0</b>
16	- Auszahlungen für immaterielle Vermögensgegenstände	0,00	0	0	0	0	0
17	- Auszahlungen für Sachanlagen	0,00	0	0	0	0	0
18	- Auszahlungen für Finanzanlagen	0,00	0	0	0	0	0
19	- Auszahlungen für sonstige Ausleihungen und Kreditgewährungen	0,00	0	0	0	0	0
20	- Auszahlungen für Vorräte	0,00	0	0	0	0	0
	- Sonstige Investitionsauszahlungen	0,00	0	0	0	0	0
21	<b>Summe der Auszahlungen aus Investitionstätigkeit</b>	<b>0,00</b>	<b>0</b>	<b>0</b>	<b>0</b>	<b>0</b>	<b>0</b>
22	<b>Saldo der Ein- und Auszahlungen aus Investitionstätigkeit</b>	<b>0,00</b>	<b>0</b>	<b>0</b>	<b>0</b>	<b>0</b>	<b>0</b>
23	<b>Finanzmittelüberschuss/-fehlbetrag des Teilhaushaltes</b>	<b>-0,60</b>	<b>-10</b>	<b>-10</b>	<b>-10</b>	<b>-10</b>	<b>-10</b>

Hauptproduktbereich	4	Gesundheit und Sport	verantwortlich:	Frau Ellgoth
Produktbereich	4.2	Sportförderung	zuständig:	Frau Häusler
Produktgruppe	4.2.1	Förderung des Sports		intern
Produkt	4.2.1.00	Förderung des Sports	Rechtsbindung:	freiwillig
			Produktmerkmal:	sonstige

Finanzen in €								
	Einzahlungen	Auszahlungen	Liquiditätssaldo	Erträge	Aufwendungen	Ergebnis		
Haushaltsvorjahr	0,00	100,00	-100,00	0,00	100,00	-100,00		
Haushaltsjahr	0,00	100,00	-100,00	0,00	100,00	-100,00		
Veränderung gegenüber dem Vorjahr	0,00	0,00	0,00	0,00	0,00	0,00		
<u>Teilergebnishaushalt</u>			Ergebnis des Vorvorjahres	Ansätze des Vorjahres	Ansatz des Haushaltsjahres	Plandaten 1. Folgejahr	Plandaten 2. Folgejahr	Plandaten 3. Folgejahr
			1	2	3	4	5	6
1 + Steuern und ähnliche Abgaben			0,00	0	0	0	0	0
2 + Zuwendungen, allgemeine Umlagen und sonstige Transfererträge			0,00	0	0	0	0	0
3 + Erträge der sozialen Sicherung			0,00	0	0	0	0	0
4 + Öffentlich-rechtliche Leistungsentgelte			0,00	0	0	0	0	0
5 + Privatrechtliche Leistungsentgelte			0,00	0	0	0	0	0
6 + Kostenerstattungen und Kostenumlagen			0,00	0	0	0	0	0
7 + Erhöhung des Bestandes an fertigen und unfertigen Erzeugnissen			0,00	0	0	0	0	0
- Verminderung des Bestandes an fertigen und unfertigen Erzeugnissen			0,00	0	0	0	0	0
8 + Andere aktivierte Eigenleistungen			0,00	0	0	0	0	0
9 + Sonstige laufende Erträge			0,00	0	0	0	0	0
10 <b>Summe der laufenden Erträge aus Verwaltungstätigkeit</b>			<b>0,00</b>	<b>0</b>	<b>0</b>	<b>0</b>	<b>0</b>	<b>0</b>
11 - Personalaufwendungen			0,00	0	0	0	0	0
12 - Versorgungsaufwendungen			0,00	0	0	0	0	0
13 - Aufwendungen für Sach- und Dienstleistungen			30,00	100	100	100	100	100
4.2.1.00.52490000 Sonstige Aufwendungen für Sachleistungen und Verbrauchsmittel			30,00	100	100	100	100	100
14 - Abschreibungen auf immaterielle Vermögensgegenstände des Anlagevermögens			0,00	0	0	0	0	0
15 - Abschreibungen auf Vermögensgegenstände des Umlaufvermögens			0,00	0	0	0	0	0
16 - Zuwendungen, Umlagen und sonstige Transferaufwendungen			0,00	0	0	0	0	0
17 - Aufwendungen der sozialen Sicherung			0,00	0	0	0	0	0
18 - Sonstige laufende Aufwendungen			0,00	0	0	0	0	0
19 <b>Summe der laufenden Aufwendungen aus Verwaltungstätigkeit</b>			<b>30,00</b>	<b>100</b>	<b>100</b>	<b>100</b>	<b>100</b>	<b>100</b>
20 <b>Laufendes Ergebnis aus Verwaltungstätigkeit</b>			<b>-30,00</b>	<b>-100</b>	<b>-100</b>	<b>-100</b>	<b>-100</b>	<b>-100</b>
21 + Zinserträge und sonstige Finanzerträge			0,00	0	0	0	0	0
22 - Zinsaufwendungen und sonstige Finanzaufwendungen			0,00	0	0	0	0	0
23 <b>Finanzergebnis</b>			<b>0,00</b>	<b>0</b>	<b>0</b>	<b>0</b>	<b>0</b>	<b>0</b>
24 <b>Ordentliches Ergebnis</b>			<b>-30,00</b>	<b>-100</b>	<b>-100</b>	<b>-100</b>	<b>-100</b>	<b>-100</b>
25 + Außerordentliche Erträge			0,00	0	0	0	0	0
26 - Außerordentliche Aufwendungen			0,00	0	0	0	0	0
27 <b>Außerordentliches Ergebnis</b>			<b>0,00</b>	<b>0</b>	<b>0</b>	<b>0</b>	<b>0</b>	<b>0</b>

Hauptproduktbereich	4	Gesundheit und Sport	verantwortlich:	Frau Ellgoth
Produktbereich	4.2	Sportförderung	zuständig:	Frau Häusler
Produktgruppe	4.2.1	Förderung des Sports		intern
Produkt	4.2.1.00	Förderung des Sports	Rechtsbindung:	freiwillig
			Produktmerkmal:	sonstige

<u>Teilergebnishaushalt</u>		Ergebnis des Vorvorjahres	Ansätze des Vorjahres	Ansatz des Haushaltsjahres	Plandaten 1. Folgejahr	Plandaten 2. Folgejahr	Plandaten 3. Folgejahr
		1	2	3	4	5	6
28	<b>Jahreserg. des Teilhaushaltes vor Verrech. der internen Leistungsbeziehungen</b>	<b>-30,00</b>	<b>-100</b>	<b>-100</b>	<b>-100</b>	<b>-100</b>	<b>-100</b>
29	+ Erträge aus internen Leistungsbeziehungen	0,00	0	0	0	0	0
30	- Aufwendungen aus internen Leistungsbeziehungen	0,00	0	0	0	0	0
31	<b>Saldo der Erträge und Aufwendungen aus internen Leistungsbeziehungen</b>	<b>0,00</b>	<b>0</b>	<b>0</b>	<b>0</b>	<b>0</b>	<b>0</b>
32	<b>Jahreserg. des Teilhaushaltes nach Verrech. der internen Leistungsbeziehungen</b>	<b>-30,00</b>	<b>-100</b>	<b>-100</b>	<b>-100</b>	<b>-100</b>	<b>-100</b>

Hauptproduktbereich	4	Gesundheit und Sport	verantwortlich:	Frau Ellgoth
Produktbereich	4.2	Sportförderung	zuständig:	Frau Häusler
Produktgruppe	4.2.1	Förderung des Sports		intern
Produkt	4.2.1.00	Förderung des Sports	Rechtsbindung:	freiwillig
			Produktmerkmal:	sonstige

<u>Teilfinanzhaushalt</u>			Ergebnis des Vorvorjahres	Ansätze des Vorjahres	Ansatz des Haushaltsjahres	Plandaten 1. Folgejahr	Plandaten 2. Folgejahr	Plandaten 3. Folgejahr
			1	2	3	4	5	6
1	Saldo der laufenden Ein- und Auszahlungen aus Verwaltungstätigkeit		-30,00	-100	-100	-100	-100	-100
2	Saldo der Zins- und sonstigen Finanzein- und auszahlungen		0,00	0	0	0	0	0
3	Saldo der ordentlichen Ein- und Auszahlungen		-30,00	-100	-100	-100	-100	-100
4	Saldo der außerordentlichen Ein- und Auszahlungen		0,00	0	0	0	0	0
5	Saldo d. ord. u. außerord. Ein- u. Auszahl. vor Verr. der internen Leistungsb.		-30,00	-100	-100	-100	-100	-100
6	Saldo der Ein- und Auszahlungen aus internen Leistungsbeziehungen		0,00	0	0	0	0	0
7	Saldo d. ordentl. u. außerord. Ein- u. Auszahl. n. Verrech. d. inter. Leistungsb		-30,00	-100	-100	-100	-100	-100
8	+ Einzahlungen aus Investitionszuwendungen		0,00	0	0	0	0	0
9	+ Einzahlungen aus Beiträgen und ähnlichen Entgelten		0,00	0	0	0	0	0
10	+ Einzahlungen aus immateriellen Vermögensgegenständen		0,00	0	0	0	0	0
11	+ Einzahlungen aus Sachanlagen		0,00	0	0	0	0	0
12	+ Einzahlungen aus Finanzanlagen		0,00	0	0	0	0	0
13	+ Einzahlungen aus sonstigen Ausleihungen und Kreditgewährungen		0,00	0	0	0	0	0
14	+ Einzahlungen aus Vorräten		0,00	0	0	0	0	0
	+ Sonstige Investitionseinzahlungen		0,00	0	0	0	0	0
15	<b>Summe der Einzahlungen aus Investitionstätigkeit</b>		<b>0,00</b>	<b>0</b>	<b>0</b>	<b>0</b>	<b>0</b>	<b>0</b>
16	- Auszahlungen für immaterielle Vermögensgegenstände		0,00	0	0	0	0	0
17	- Auszahlungen für Sachanlagen		0,00	0	0	0	0	0
18	- Auszahlungen für Finanzanlagen		0,00	0	0	0	0	0
19	- Auszahlungen für sonstige Ausleihungen und Kreditgewährungen		0,00	0	0	0	0	0
20	- Auszahlungen für Vorräte		0,00	0	0	0	0	0
	- Sonstige Investitionsauszahlungen		0,00	0	0	0	0	0
21	<b>Summe der Auszahlungen aus Investitionstätigkeit</b>		<b>0,00</b>	<b>0</b>	<b>0</b>	<b>0</b>	<b>0</b>	<b>0</b>
22	<b>Saldo der Ein- und Auszahlungen aus Investitionstätigkeit</b>		<b>0,00</b>	<b>0</b>	<b>0</b>	<b>0</b>	<b>0</b>	<b>0</b>
23	<b>Finanzmittelüberschuss/-fehlbetrag des Teilhaushaltes</b>		<b>-30,00</b>	<b>-100</b>	<b>-100</b>	<b>-100</b>	<b>-100</b>	<b>-100</b>

Hauptproduktbereich	5	Gestaltung Umwelt	verantwortlich:	Frau Ellgoth
Produktbereich	5.3	Ver- und Entsorgung	zuständig:	Frau Kmietzyk
Produktgruppe	5.3.8	Abwasserbeseitigung		extern
Produkt	5.3.8.00	Abwasserbeseitigung	Rechtsbindung:	muss
			Produktmerkmal:	sonstige

Finanzen in €								
	Einzahlungen	Auszahlungen	Liquiditätssaldo	Erträge	Aufwendungen	Ergebnis		
Haushaltsvorjahr	0,00	3.000,00	-3.000,00	40,00	3.300,00	-3.260,00		
Haushaltsjahr	0,00	1.500,00	-1.500,00	40,00	1.800,00	-1.760,00		
Veränderung gegenüber dem Vorjahr	0,00	-1.500,00	1.500,00	0,00	-1.500,00	1.500,00		
Teilergebnishaushalt			Ergebnis des Vorvorjahres	Ansätze des Vorjahres	Ansatz des Haushaltsjahres	Plandaten 1. Folgejahr	Plandaten 2. Folgejahr	Plandaten 3. Folgejahr
			1	2	3	4	5	6
1 + Steuern und ähnliche Abgaben			0,00	0	0	0	0	0
2 + Zuwendungen, allgemeine Umlagen und sonstige Transfererträge			37,50	40	40	40	40	40
5.3.8.00.41512200 Ertr a d Aufl v SoPo v Land			37,50	40	40	40	40	40
3 + Erträge der sozialen Sicherung			0,00	0	0	0	0	0
4 + Öffentlich-rechtliche Leistungsentgelte			0,00	0	0	0	0	0
5 + Privatrechtliche Leistungsentgelte			0,00	0	0	0	0	0
6 + Kostenerstattungen und Kostenumlagen			0,00	0	0	0	0	0
7 + Erhöhung des Bestandes an fertigen und unfertigen Erzeugnissen			0,00	0	0	0	0	0
- Verminderung des Bestandes an fertigen und unfertigen Erzeugnissen			0,00	0	0	0	0	0
8 + Andere aktivierte Eigenleistungen			0,00	0	0	0	0	0
9 + Sonstige laufende Erträge			0,00	0	0	0	0	0
10 Summe der laufenden Erträge aus Verwaltungstätigkeit			37,50	40	40	40	40	40
11 - Personalaufwendungen			0,00	0	0	0	0	0
12 - Versorgungsaufwendungen			0,00	0	0	0	0	0
13 - Aufwendungen für Sach- und Dienstleistungen			0,00	3.000	1.500	0	0	0
5.3.8.00.52337000 Unterhaltung von Entwässerungs- und Abwasserbeseitigungsanlagen			0,00	3.000	1.500	0	0	0
14 - Abschreibungen auf immaterielle Vermögensgegenstände des Anlagevermögens			300,93	300	300	300	300	300
5.3.8.00.53570000 Abschreibungen auf Entwässerungs- und Abwasserbeseitigungsanlagen			300,93	300	300	300	300	300
15 - Abschreibungen auf Vermögensgegenstände des Umlaufvermögens			0,00	0	0	0	0	0
16 - Zuwendungen, Umlagen und sonstige Transferaufwendungen			0,00	0	0	0	0	0
17 - Aufwendungen der sozialen Sicherung			0,00	0	0	0	0	0
18 - Sonstige laufende Aufwendungen			0,00	0	0	0	0	0
19 Summer der laufenden Aufwendungen aus Verwaltungstätigkeit			300,93	3.300	1.800	300	300	300
20 Laufendes Ergebnis aus Verwaltungstätigkeit			-263,43	-3.260	-1.760	-260	-260	-260
21 + Zinserträge und sonstige Finanzerträge			0,00	0	0	0	0	0
22 - Zinsaufwendungen und sonstige Finanzaufwendungen			0,00	0	0	0	0	0
23 Finanzergebnis			0,00	0	0	0	0	0
24 Ordentliches Ergebnis			-263,43	-3.260	-1.760	-260	-260	-260



Hauptproduktbereich	5	Gestaltung Umwelt	verantwortlich:	Frau Ellgoth
Produktbereich	5.3	Ver- und Entsorgung	zuständig:	Frau Kmietzyk
Produktgruppe	5.3.8	Abwasserbeseitigung		extern
Produkt	5.3.8.00	Abwasserbeseitigung	Rechtsbindung:	muss
			Produktmerkmal:	sonstige

<u>Teilergebnishaushalt</u>		Ergebnis des Vorvorjahres	Ansätze des Vorjahres	Ansatz des Haushaltsjahres	Plandaten 1. Folgejahr	Plandaten 2. Folgejahr	Plandaten 3. Folgejahr
		1	2	3	4	5	6
25	+ Außerordentliche Erträge	0,00	0	0	0	0	0
26	- Außerordentliche Aufwendungen	0,00	0	0	0	0	0
27	<b>Außerordentliches Ergebnis</b>	<b>0,00</b>	<b>0</b>	<b>0</b>	<b>0</b>	<b>0</b>	<b>0</b>
28	<b>Jahreserg. des Teilhaushaltes vor Verrech. der internen Leistungsbeziehungen</b>	<b>-263,43</b>	<b>-3.260</b>	<b>-1.760</b>	<b>-260</b>	<b>-260</b>	<b>-260</b>
29	+ Erträge aus internen Leistungsbeziehungen	0,00	0	0	0	0	0
30	- Aufwendungen aus internen Leistungsbeziehungen	0,00	0	0	0	0	0
31	<b>Saldo der Erträge und Aufwendungen aus internen Leistungsbeziehungen</b>	<b>0,00</b>	<b>0</b>	<b>0</b>	<b>0</b>	<b>0</b>	<b>0</b>
32	<b>Jahreserg. des Teilhaushaltes nach Verrech. der internen Leistungsbeziehungen</b>	<b>-263,43</b>	<b>-3.260</b>	<b>-1.760</b>	<b>-260</b>	<b>-260</b>	<b>-260</b>

Hauptproduktbereich	5	Gestaltung Umwelt	verantwortlich:	Frau Ellgoth
Produktbereich	5.3	Ver- und Entsorgung	zuständig:	Frau Kmietzyk
Produktgruppe	5.3.8	Abwasserbeseitigung		extern
Produkt	5.3.8.00	Abwasserbeseitigung	Rechtsbindung:	muss
			Produktmerkmal:	sonstige

<u>Teilfinanzhaushalt</u>		Ergebnis des Vorvorjahres	Ansätze des Vorjahres	Ansatz des Haushaltsjahres	Plandaten 1. Folgejahr	Plandaten 2. Folgejahr	Plandaten 3. Folgejahr
		1	2	3	4	5	6
1	Saldo der laufenden Ein- und Auszahlungen aus Verwaltungstätigkeit	0,00	-3.000	-1.500	0	0	0
2	Saldo der Zins- und sonstigen Finanzein- und auszahlungen	0,00	0	0	0	0	0
3	Saldo der ordentlichen Ein- und Auszahlungen	0,00	-3.000	-1.500	0	0	0
4	Saldo der außerordentlichen Ein- und Auszahlungen	0,00	0	0	0	0	0
5	Saldo d. ord. u. außerord. Ein- u. Auszahl. vor Verr. der internen Leistungsb.	0,00	-3.000	-1.500	0	0	0
6	Saldo der Ein- und Auszahlungen aus internen Leistungsbeziehungen	0,00	0	0	0	0	0
7	Saldo d. ordentl. u. außerord. Ein- u. Auszahl. n. Verrech. d. inter. Leistungsb	0,00	-3.000	-1.500	0	0	0
8	+ Einzahlungen aus Investitionszuwendungen	0,00	0	0	0	0	0
	5.3.8.00/2000.68142000 Einzahlungen aus Investitionszuwendungen vom Land	0,00	0	0	0	0	0
9	+ Einzahlungen aus Beiträgen und ähnlichen Entgelten	0,00	0	0	0	0	0
10	+ Einzahlungen aus immateriellen Vermögensgegenständen	0,00	0	0	0	0	0
11	+ Einzahlungen aus Sachanlagen	0,00	0	0	0	0	0
12	+ Einzahlungen aus Finanzanlagen	0,00	0	0	0	0	0
13	+ Einzahlungen aus sonstigen Ausleihungen und Kreditgewährungen	0,00	0	0	0	0	0
14	+ Einzahlungen aus Vorräten	0,00	0	0	0	0	0
	+ Sonstige Investitionseinzahlungen	0,00	0	0	0	0	0
15	Summe der Einzahlungen aus Investitionstätigkeit	0,00	0	0	0	0	0
16	- Auszahlungen für immaterielle Vermögensgegenstände	0,00	0	0	0	0	0
17	- Auszahlungen für Sachanlagen	0,00	0	0	0	0	0
	5.3.8.00/2000.78532000 Auszahlungen für Baumaßnahmen (Herstellungskosten)	0,00	0	0	0	0	0
18	- Auszahlungen für Finanzanlagen	0,00	0	0	0	0	0
19	- Auszahlungen für sonstige Ausleihungen und Kreditgewährungen	0,00	0	0	0	0	0
20	- Auszahlungen für Vorräte	0,00	0	0	0	0	0
	- Sonstige Investitionsauszahlungen	0,00	0	0	0	0	0
21	Summe der Auszahlungen aus Investitionstätigkeit	0,00	0	0	0	0	0
22	Saldo der Ein- und Auszahlungen aus Investitionstätigkeit	0,00	0	0	0	0	0
23	Finanzmittelüberschuss/-fehlbetrag des Teilhaushaltes	0,00	-3.000	-1.500	0	0	0

Hauptproduktbereich	5	Gestaltung Umwelt	verantwortlich:	Frau Ellgoth
Produktbereich	5.4	Verkehrsflächen und -anlagen	zuständig:	Frau Kmietzyk
Produktgruppe	5.4.0	Konzessionsabgaben		intern
Produkt	5.4.0.00	Konzessionsabgaben	Rechtsbindung:	muss
			Produktmerkmal:	sonstige

Finanzen in €								
	Einzahlungen	Auszahlungen	Liquiditätssaldo	Erträge	Aufwendungen	Ergebnis		
Haushaltsvorjahr	12.350,00	0,00	12.350,00	12.350,00	0,00	12.350,00		
Haushaltsjahr	9.600,00	0,00	9.600,00	9.600,00	0,00	9.600,00		
Veränderung gegenüber dem Vorjahr	-2.750,00	0,00	-2.750,00	-2.750,00	0,00	-2.750,00		
<u>Teilergebnishaushalt</u>			Ergebnis des Vorvorjahres	Ansätze des Vorjahres	Ansatz des Haushaltsjahres	Plandaten 1. Folgejahr	Plandaten 2. Folgejahr	Plandaten 3. Folgejahr
			1	2	3	4	5	6
1	+ Steuern und ähnliche Abgaben		0,00	0	0	0	0	0
2	+ Zuwendungen, allgemeine Umlagen und sonstige Transfererträge		0,00	0	0	0	0	0
3	+ Erträge der sozialen Sicherung		0,00	0	0	0	0	0
4	+ Öffentlich-rechtliche Leistungsentgelte		0,00	0	0	0	0	0
5	+ Privatrechtliche Leistungsentgelte		0,00	0	0	0	0	0
6	+ Kostenerstattungen und Kostenumlagen		0,00	0	0	0	0	0
7	+ Erhöhung des Bestandes an fertigen und unfertigen Erzeugnissen		0,00	0	0	0	0	0
	- Verminderung des Bestandes an fertigen und unfertigen Erzeugnissen		0,00	0	0	0	0	0
8	+ Andere aktivierte Eigenleistungen		0,00	0	0	0	0	0
9	+ Sonstige laufende Erträge		8.809,09	12.350	9.600	9.600	9.600	9.600
5.4.0.00.46250000	Konzessionsabgaben		8.809,09	12.350	9.600	9.600	9.600	9.600
10	Summe der laufenden Erträge aus Verwaltungstätigkeit		8.809,09	12.350	9.600	9.600	9.600	9.600
11	- Personalaufwendungen		0,00	0	0	0	0	0
12	- Versorgungsaufwendungen		0,00	0	0	0	0	0
13	- Aufwendungen für Sach- und Dienstleistungen		0,00	0	0	0	0	0
14	- Abschreibungen auf immaterielle Vermögensgegenstände des Anlagevermögens		0,00	0	0	0	0	0
15	- Abschreibungen auf Vermögensgegenstände des Umlaufvermögens		0,00	0	0	0	0	0
16	- Zuwendungen, Umlagen und sonstige Transferaufwendungen		0,00	0	0	0	0	0
17	- Aufwendungen der sozialen Sicherung		0,00	0	0	0	0	0
18	- Sonstige laufende Aufwendungen		0,00	0	0	0	0	0
19	Summer der laufenden Aufwendungen aus Verwaltungstätigkeit		0,00	0	0	0	0	0
20	Laufendes Ergebnis aus Verwaltungstätigkeit		8.809,09	12.350	9.600	9.600	9.600	9.600
21	+ Zinserträge und sonstige Finanzerträge		0,00	0	0	0	0	0
22	- Zinsaufwendungen und sonstige Finanzaufwendungen		0,00	0	0	0	0	0
23	Finanzergebnis		0,00	0	0	0	0	0
24	Ordentliches Ergebnis		8.809,09	12.350	9.600	9.600	9.600	9.600
25	+ Außerordentliche Erträge		0,00	0	0	0	0	0
26	- Außerordentliche Aufwendungen		0,00	0	0	0	0	0
27	Außerordentliches Ergebnis		0,00	0	0	0	0	0

Hauptproduktbereich	5	Gestaltung Umwelt	verantwortlich:	Frau Ellgoth
Produktbereich	5.4	Verkehrsflächen und -anlagen	zuständig:	Frau Kmietzyk
Produktgruppe	5.4.0	Konzessionsabgaben		intern
Produkt	5.4.0.00	Konzessionsabgaben	Rechtsbindung:	muss
			Produktmerkmal:	sonstige

<u>Teilergebnishaushalt</u>		Ergebnis des Vorvorjahres	Ansätze des Vorjahres	Ansatz des Haushaltsjahres	Plandaten 1. Folgejahr	Plandaten 2. Folgejahr	Plandaten 3. Folgejahr
		1	2	3	4	5	6
28	Jahreserg. des Teilhaushaltes vor Verrech. der internen Leistungsbeziehungen	8.809,09	12.350	9.600	9.600	9.600	9.600
29	+ Erträge aus internen Leistungsbeziehungen	0,00	0	0	0	0	0
30	- Aufwendungen aus internen Leistungsbeziehungen	0,00	0	0	0	0	0
31	Saldo der Erträge und Aufwendungen aus internen Leistungsbeziehungen	0,00	0	0	0	0	0
32	Jahreserg. des Teilhaushaltes nach Verrech. der internen Leistungsbeziehungen	8.809,09	12.350	9.600	9.600	9.600	9.600

Hauptproduktbereich	5	Gestaltung Umwelt	verantwortlich:	Frau Ellgoth
Produktbereich	5.4	Verkehrsflächen und -anlagen	zuständig:	Frau Kmietzyk
Produktgruppe	5.4.0	Konzessionsabgaben		intern
Produkt	5.4.0.00	Konzessionsabgaben	Rechtsbindung:	muss
			Produktmerkmal:	sonstige

<u>Teilfinanzhaushalt</u>		Ergebnis des Vorjahres	Ansätze des Vorjahres	Ansatz des Haushaltsjahres	Plandaten 1. Folgejahr	Plandaten 2. Folgejahr	Plandaten 3. Folgejahr
		1	2	3	4	5	6
1	Saldo der laufenden Ein- und Auszahlungen aus Verwaltungstätigkeit	10.573,99	12.350	9.600	9.600	9.600	9.600
2	Saldo der Zins- und sonstigen Finanzein- und auszahlungen	0,00	0	0	0	0	0
3	Saldo der ordentlichen Ein- und Auszahlungen	10.573,99	12.350	9.600	9.600	9.600	9.600
4	Saldo der außerordentlichen Ein- und Auszahlungen	0,00	0	0	0	0	0
5	Saldo d. ord. u. außerord. Ein- u. Auszahl. vor Verr. der internen Leistungsb.	10.573,99	12.350	9.600	9.600	9.600	9.600
6	Saldo der Ein- und Auszahlungen aus internen Leistungsbeziehungen	0,00	0	0	0	0	0
7	Saldo d. ordentl. u. außerord. Ein- u. Auszahl. n. Verrech. d. inter. Leistungsb	10.573,99	12.350	9.600	9.600	9.600	9.600
8	+ Einzahlungen aus Investitionszuwendungen	0,00	0	0	0	0	0
9	+ Einzahlungen aus Beiträgen und ähnlichen Entgelten	0,00	0	0	0	0	0
10	+ Einzahlungen aus immateriellen Vermögensgegenständen	0,00	0	0	0	0	0
11	+ Einzahlungen aus Sachanlagen	0,00	0	0	0	0	0
12	+ Einzahlungen aus Finanzanlagen	0,00	0	0	0	0	0
13	+ Einzahlungen aus sonstigen Ausleihungen und Kreditgewährungen	0,00	0	0	0	0	0
14	+ Einzahlungen aus Vorräten	0,00	0	0	0	0	0
	+ Sonstige Investitionseinzahlungen	0,00	0	0	0	0	0
15	<b>Summe der Einzahlungen aus Investitionstätigkeit</b>	<b>0,00</b>	<b>0</b>	<b>0</b>	<b>0</b>	<b>0</b>	<b>0</b>
16	- Auszahlungen für immaterielle Vermögensgegenstände	0,00	0	0	0	0	0
17	- Auszahlungen für Sachanlagen	0,00	0	0	0	0	0
18	- Auszahlungen für Finanzanlagen	0,00	0	0	0	0	0
19	- Auszahlungen für sonstige Ausleihungen und Kreditgewährungen	0,00	0	0	0	0	0
20	- Auszahlungen für Vorräte	0,00	0	0	0	0	0
	- Sonstige Investitionsauszahlungen	0,00	0	0	0	0	0
21	<b>Summe der Auszahlungen aus Investitionstätigkeit</b>	<b>0,00</b>	<b>0</b>	<b>0</b>	<b>0</b>	<b>0</b>	<b>0</b>
22	Saldo der Ein- und Auszahlungen aus Investitionstätigkeit	0,00	0	0	0	0	0
23	<b>Finanzmittelüberschuss/-fehlbetrag des Teilhaushaltes</b>	<b>10.573,99</b>	<b>12.350</b>	<b>9.600</b>	<b>9.600</b>	<b>9.600</b>	<b>9.600</b>

Hauptproduktbereich	5	Gestaltung Umwelt	verantwortlich:	Frau Ellgoth
Produktbereich	5.4	Verkehrsflächen und -anlagen	zuständig:	Frau Kmietzyk
Produktgruppe	5.4.1	Gemeindestraßen		intern
Produkt	5.4.1.00	Gemeindestraßen	Rechtsbindung:	muss
			Produktmerkmal:	sonstige

Finanzen in €								
	Einzahlungen	Auszahlungen	Liquiditätssaldo	Erträge	Aufwendungen	Ergebnis		
Haushaltsvorjahr	6.700,00	34.900,00	-28.200,00	12.170,00	56.150,00	-43.980,00		
Haushaltsjahr	0,00	42.500,00	-42.500,00	5.470,00	66.650,00	-61.180,00		
Veränderung gegenüber dem Vorjahr	-6.700,00	7.600,00	-14.300,00	-6.700,00	10.500,00	-17.200,00		
Teilergebnishaushalt			Ergebnis des Vorvorjahres	Ansätze des Vorjahres	Ansatz des Haushaltsjahres	Plandaten 1. Folgejahr	Plandaten 2. Folgejahr	Plandaten 3. Folgejahr
			1	2	3	4	5	6
1	+ Steuern und ähnliche Abgaben		0,00	0	0	0	0	0
2	+ Zuwendungen, allgemeine Umlagen und sonstige Transfererträge		5.466,73	12.170	5.470	5.470	5.470	5.470
	5.4.1.00.41442000	Soforthilfe des Landes	0,00	6.700	0	0	0	0
	5.4.1.00.41512200	Ertr a d Aufl v SoPo v Land	5.466,73	5.470	5.470	5.470	5.470	5.470
3	+ Erträge der sozialen Sicherung		0,00	0	0	0	0	0
4	+ Öffentlich-rechtliche Leistungsentgelte		0,00	0	0	0	0	0
5	+ Privatrechtliche Leistungsentgelte		0,00	0	0	0	0	0
6	+ Kostenerstattungen und Kostenumlagen		153,55	0	0	0	0	0
	5.4.1.00.44251000	Kostenerstattungen und Kostenumlagen von privaten Unternehmen	153,55	0	0	0	0	0
7	+ Erhöhung des Bestandes an fertigen und unfertigen Erzeugnissen		0,00	0	0	0	0	0
	- Verminderung des Bestandes an fertigen und unfertigen Erzeugnissen		0,00	0	0	0	0	0
8	+ Andere aktivierte Eigenleistungen		0,00	0	0	0	0	0
9	+ Sonstige laufende Erträge		0,00	0	0	0	0	0
	5.4.1.00.46270000	Versicherungserstattungen	0,00	0	0	0	0	0
10	Summe der laufenden Erträge aus Verwaltungstätigkeit		5.620,28	12.170	5.470	5.470	5.470	5.470
11	- Personalaufwendungen		0,00	0	0	0	0	0
12	- Versorgungsaufwendungen		0,00	0	0	0	0	0
13	- Aufwendungen für Sach- und Dienstleistungen		13.171,13	33.100	42.500	18.300	18.400	18.500
	5.4.1.00.52260000	Aufwendungen Strom	5.868,52	3.800	4.000	4.000	4.100	4.200
	5.4.1.00.52338000	Unterhaltung von Straßen, Wege, Plätze und Verkehrslenkungsanlagen	3.943,96	23.000	25.000	10.000	10.000	10.000
	5.4.1.00.52338100	Kosten Winterdienst	3.358,65	3.000	3.000	3.000	3.000	3.000
	5.4.1.00.52338300	Unterh. Straßenbeleuchtung	0,00	1.000	1.000	1.000	1.000	1.000
	5.4.1.00.52339000	Baumpflegearbeiten	0,00	2.000	2.000	0	0	0
	5.4.1.00.52380000	Geringwertige Geräte, Ausstattungs-, Ausrüstungs- und sonstige Gebrauchsgegenstä	0,00	300	300	300	300	300
	5.4.1.00.52543000	Straßen u. Baumkataster	0,00	0	7.200	0	0	0
14	- Abschreibungen auf immaterielle Vermögensgegenstände des Anlagevermögens		24.144,86	23.050	24.150	24.150	24.150	24.150
	5.4.1.00.53580000	Abschreibungen auf Straßen, Wege, Plätze und Verkehrslenkungsanlagen	24.144,86	23.050	24.150	24.150	24.150	24.150

Hauptproduktbereich	5	Gestaltung Umwelt	verantwortlich:	Frau Ellgoth
Produktbereich	5.4	Verkehrsflächen und -anlagen	zuständig:	Frau Kmietzyk
Produktgruppe	5.4.1	Gemeindestraßen		intern
Produkt	5.4.1.00	Gemeindestraßen	Rechtsbindung:	muss
			Produktmerkmal:	sonstige

<u>Teilergebnishaushalt</u>		Ergebnis des Vorjahres	Ansätze des Vorjahres	Ansatz des Haushaltsjahres	Plandaten 1. Folgejahr	Plandaten 2. Folgejahr	Plandaten 3. Folgejahr
		1	2	3	4	5	6
15	- Abschreibungen auf Vermögensgegenstände des Umlaufvermögens	0,00	0	0	0	0	0
16	- Zuwendungen, Umlagen und sonstige Transferaufwendungen	0,00	0	0	0	0	0
17	- Aufwendungen der sozialen Sicherung	0,00	0	0	0	0	0
18	- Sonstige laufende Aufwendungen	0,00	0	0	0	0	0
19	<b>Summe der laufenden Aufwendungen aus Verwaltungstätigkeit</b>	<b>37.315,99</b>	<b>56.150</b>	<b>66.650</b>	<b>42.450</b>	<b>42.550</b>	<b>42.650</b>
20	<b>Laufendes Ergebnis aus Verwaltungstätigkeit</b>	<b>-31.695,71</b>	<b>-43.980</b>	<b>-61.180</b>	<b>-36.980</b>	<b>-37.080</b>	<b>-37.180</b>
21	+ Zinserträge und sonstige Finanzerträge	0,00	0	0	0	0	0
22	- Zinsaufwendungen und sonstige Finanzaufwendungen	0,00	0	0	0	0	0
23	<b>Finanzergebnis</b>	<b>0,00</b>	<b>0</b>	<b>0</b>	<b>0</b>	<b>0</b>	<b>0</b>
24	<b>Ordentliches Ergebnis</b>	<b>-31.695,71</b>	<b>-43.980</b>	<b>-61.180</b>	<b>-36.980</b>	<b>-37.080</b>	<b>-37.180</b>
25	+ Außerordentliche Erträge	0,00	0	0	0	0	0
26	- Außerordentliche Aufwendungen	0,00	0	0	0	0	0
27	<b>Außerordentliches Ergebnis</b>	<b>0,00</b>	<b>0</b>	<b>0</b>	<b>0</b>	<b>0</b>	<b>0</b>
28	<b>Jahreserg. des Teilhaushaltes vor Verrech. der internen Leistungsbeziehungen</b>	<b>-31.695,71</b>	<b>-43.980</b>	<b>-61.180</b>	<b>-36.980</b>	<b>-37.080</b>	<b>-37.180</b>
29	+ Erträge aus internen Leistungsbeziehungen	0,00	0	0	0	0	0
30	- Aufwendungen aus internen Leistungsbeziehungen	0,00	0	0	0	0	0
31	<b>Saldo der Erträge und Aufwendungen aus internen Leistungsbeziehungen</b>	<b>0,00</b>	<b>0</b>	<b>0</b>	<b>0</b>	<b>0</b>	<b>0</b>
32	<b>Jahreserg. des Teilhaushaltes nach Verrech. der internen Leistungsbeziehungen</b>	<b>-31.695,71</b>	<b>-43.980</b>	<b>-61.180</b>	<b>-36.980</b>	<b>-37.080</b>	<b>-37.180</b>

Hauptproduktbereich	5	Gestaltung Umwelt	verantwortlich:	Frau Ellgoth
Produktbereich	5.4	Verkehrsflächen und -anlagen	zuständig:	Frau Kmietzyk
Produktgruppe	5.4.1	Gemeindestraßen		intern
Produkt	5.4.1.00	Gemeindestraßen	Rechtsbindung:	muss
			Produktmerkmal:	sonstige

<u>Teilfinanzhaushalt</u>		Ergebnis des Vorvorjahres	Ansätze des Vorjahres	Ansatz des Haushaltsjahres	Plandaten 1. Folgejahr	Plandaten 2. Folgejahr	Plandaten 3. Folgejahr
		1	2	3	4	5	6
1	Saldo der laufenden Ein- und Auszahlungen aus Verwaltungstätigkeit	-11.966,37	-28.200	-42.500	-18.300	-18.400	-18.500
2	Saldo der Zins- und sonstigen Finanzein- und auszahlungen	0,00	0	0	0	0	0
3	Saldo der ordentlichen Ein- und Auszahlungen	-11.966,37	-28.200	-42.500	-18.300	-18.400	-18.500
4	Saldo der außerordentlichen Ein- und Auszahlungen	0,00	0	0	0	0	0
5	Saldo d. ord. u. außerord. Ein- u. Auszahl. vor Verr. der internen Leistungsb.	-11.966,37	-28.200	-42.500	-18.300	-18.400	-18.500
6	Saldo der Ein- und Auszahlungen aus internen Leistungsbeziehungen	0,00	0	0	0	0	0
7	Saldo d. ordentl. u. außerord. Ein- u. Auszahl. n. Verrech. d. inter. Leistungsb	-11.966,37	-28.200	-42.500	-18.300	-18.400	-18.500
8	+ Einzahlungen aus Investitionszuwendungen	0,00	0	0	0	0	0
9	+ Einzahlungen aus Beiträgen und ähnlichen Entgelten	0,00	0	0	0	0	0
10	+ Einzahlungen aus immateriellen Vermögensgegenständen	0,00	0	0	0	0	0
11	+ Einzahlungen aus Sachanlagen	0,00	0	0	0	0	0
12	+ Einzahlungen aus Finanzanlagen	0,00	0	0	0	0	0
13	+ Einzahlungen aus sonstigen Ausleihungen und Kreditgewährungen	0,00	0	0	0	0	0
14	+ Einzahlungen aus Vorräten	0,00	0	0	0	0	0
	+ Sonstige Investitionseinzahlungen	0,00	0	0	0	0	0
15	Summe der Einzahlungen aus Investitionstätigkeit	0,00	0	0	0	0	0
16	- Auszahlungen für immaterielle Vermögensgegenstände	0,00	0	0	0	0	0
17	- Auszahlungen für Sachanlagen	0,00	0	0	0	0	0
	5.4.1.00/2500.78532000 Auszahlungen für Baumaßnahmen (Herstellungskosten)	0,00	0	0	0	0	0
18	- Auszahlungen für Finanzanlagen	0,00	0	0	0	0	0
19	- Auszahlungen für sonstige Ausleihungen und Kreditgewährungen	0,00	0	0	0	0	0
20	- Auszahlungen für Vorräte	0,00	0	0	0	0	0
	- Sonstige Investitionsauszahlungen	0,00	0	0	0	0	0
21	Summe der Auszahlungen aus Investitionstätigkeit	0,00	0	0	0	0	0
22	Saldo der Ein- und Auszahlungen aus Investitionstätigkeit	0,00	0	0	0	0	0
23	Finanzmittelüberschuss/-fehlbetrag des Teilhaushaltes	-11.966,37	-28.200	-42.500	-18.300	-18.400	-18.500



Hauptproduktbereich	5	Gestaltung Umwelt	verantwortlich:	Frau Ellgoth
Produktbereich	5.4	Verkehrsflächen und -anlagen	zuständig:	Frau Kmietzyk
Produktgruppe	5.4.2	Kreisstraßen		intern
Produkt	5.4.2.00	Kreisstraßen	Rechtsbindung:	muss
			Produktmerkmal:	sonstige

Finanzen in €								
	Einzahlungen	Auszahlungen	Liquiditätssaldo	Erträge	Aufwendungen	Ergebnis		
Haushaltsvorjahr	0,00	0,00	0,00	0,00	0,00	0,00		
Haushaltsjahr	0,00	0,00	0,00	0,00	0,00	0,00		
Veränderung gegenüber dem Vorjahr	0,00	0,00	0,00	0,00	0,00	0,00		
<u>Teilergebnishaushalt</u>			Ergebnis des Vorvorjahres	Ansätze des Vorjahres	Ansatz des Haushaltsjahres	Plandaten 1. Folgejahr	Plandaten 2. Folgejahr	Plandaten 3. Folgejahr
			1	2	3	4	5	6
1	+ Steuern und ähnliche Abgaben		0,00	0	0	0	0	0
2	+ Zuwendungen, allgemeine Umlagen und sonstige Transfererträge		0,00	0	0	0	0	0
3	+ Erträge der sozialen Sicherung		0,00	0	0	0	0	0
4	+ Öffentlich-rechtliche Leistungsentgelte		0,00	0	0	0	0	0
5	+ Privatrechtliche Leistungsentgelte		0,00	0	0	0	0	0
6	+ Kostenerstattungen und Kostenumlagen		0,00	0	0	0	0	0
7	+ Erhöhung des Bestandes an fertigen und unfertigen Erzeugnissen		0,00	0	0	0	0	0
	- Verminderung des Bestandes an fertigen und unfertigen Erzeugnissen		0,00	0	0	0	0	0
8	+ Andere aktivierte Eigenleistungen		0,00	0	0	0	0	0
9	+ Sonstige laufende Erträge		0,00	0	0	0	0	0
10	Summe der laufenden Erträge aus Verwaltungstätigkeit		0,00	0	0	0	0	0
11	- Personalaufwendungen		0,00	0	0	0	0	0
12	- Versorgungsaufwendungen		0,00	0	0	0	0	0
13	- Aufwendungen für Sach- und Dienstleistungen		0,00	0	0	0	0	0
14	- Abschreibungen auf immaterielle Vermögensgegenstände des Anlagevermögens		0,00	0	0	0	0	0
15	- Abschreibungen auf Vermögensgegenstände des Umlaufvermögens		0,00	0	0	0	0	0
16	- Zuwendungen, Umlagen und sonstige Transferaufwendungen		0,00	0	0	0	0	0
17	- Aufwendungen der sozialen Sicherung		0,00	0	0	0	0	0
18	- Sonstige laufende Aufwendungen		0,00	0	0	0	0	0
19	Summer der laufenden Aufwendungen aus Verwaltungstätigkeit		0,00	0	0	0	0	0
20	Laufendes Ergebnis aus Verwaltungstätigkeit		0,00	0	0	0	0	0
21	+ Zinserträge und sonstige Finanzerträge		0,00	0	0	0	0	0
22	- Zinsaufwendungen und sonstige Finanzaufwendungen		0,00	0	0	0	0	0
23	Finanzergebnis		0,00	0	0	0	0	0
24	Ordentliches Ergebnis		0,00	0	0	0	0	0
25	+ Außerordentliche Erträge		0,00	0	0	0	0	0
26	- Außerordentliche Aufwendungen		0,00	0	0	0	0	0
27	Außerordentliches Ergebnis		0,00	0	0	0	0	0
28	Jahreserg. des Teilhaushaltes vor Verrech. der internen Leistungsbeziehungen		0,00	0	0	0	0	0

Hauptproduktbereich	5	Gestaltung Umwelt	verantwortlich:	Frau Ellgoth
Produktbereich	5.4	Verkehrsflächen und -anlagen	zuständig:	Frau Kmietzyk
Produktgruppe	5.4.2	Kreisstraßen		intern
Produkt	5.4.2.00	Kreisstraßen	Rechtsbindung:	muss
			Produktmerkmal:	sonstige

<u>Teilergebnishaushalt</u>		Ergebnis des Vorvorjahres	Ansätze des Vorjahres	Ansatz des Haushaltsjahres	Plandaten 1. Folgejahr	Plandaten 2. Folgejahr	Plandaten 3. Folgejahr
		1	2	3	4	5	6
29	+ Erträge aus internen Leistungsbeziehungen	0,00	0	0	0	0	0
30	- Aufwendungen aus internen Leistungsbeziehungen	0,00	0	0	0	0	0
31	Saldo der Erträge und Aufwendungen aus internen Leistungsbeziehungen	0,00	0	0	0	0	0
32	Jahreserg. des Teilhaushaltes nach Verrech. der internen Leistungsbeziehungen	0,00	0	0	0	0	0

Hauptproduktbereich	5	Gestaltung Umwelt	verantwortlich:	Frau Ellgoth
Produktbereich	5.4	Verkehrsflächen und -anlagen	zuständig:	Frau Kmietzyk
Produktgruppe	5.4.2	Kreisstraßen		intern
Produkt	5.4.2.00	Kreisstraßen	Rechtsbindung:	muss
			Produktmerkmal:	sonstige

<u>Teilfinanzhaushalt</u>		Ergebnis des Vorvorjahres	Ansätze des Vorjahres	Ansatz des Haushaltsjahres	Plandaten 1. Folgejahr	Plandaten 2. Folgejahr	Plandaten 3. Folgejahr
		1	2	3	4	5	6
1	Saldo der laufenden Ein- und Auszahlungen aus Verwaltungstätigkeit	0,00	0	0	0	0	0
2	Saldo der Zins- und sonstigen Finanzein- und auszahlungen	0,00	0	0	0	0	0
3	Saldo der ordentlichen Ein- und Auszahlungen	0,00	0	0	0	0	0
4	Saldo der außerordentlichen Ein- und Auszahlungen	0,00	0	0	0	0	0
5	Saldo d. ord. u. außerord. Ein- u. Auszahl. vor Verr. der internen Leistungsb.	0,00	0	0	0	0	0
6	Saldo der Ein- und Auszahlungen aus internen Leistungsbeziehungen	0,00	0	0	0	0	0
7	Saldo d. ordentl. u. außerord. Ein- u. Auszahl. n. Verrech. d. inter. Leistungsb	0,00	0	0	0	0	0
8	+ Einzahlungen aus Investitionszuwendungen	0,00	0	0	0	0	0
9	+ Einzahlungen aus Beiträgen und ähnlichen Entgelten	0,00	0	0	0	0	0
10	+ Einzahlungen aus immateriellen Vermögensgegenständen	0,00	0	0	0	0	0
11	+ Einzahlungen aus Sachanlagen	0,00	0	0	0	0	0
12	+ Einzahlungen aus Finanzanlagen	0,00	0	0	0	0	0
13	+ Einzahlungen aus sonstigen Ausleihungen und Kreditgewährungen	0,00	0	0	0	0	0
14	+ Einzahlungen aus Vorräten	0,00	0	0	0	0	0
	+ Sonstige Investitionseinzahlungen	0,00	0	0	0	0	0
15	<b>Summe der Einzahlungen aus Investitionstätigkeit</b>	<b>0,00</b>	<b>0</b>	<b>0</b>	<b>0</b>	<b>0</b>	<b>0</b>
16	- Auszahlungen für immaterielle Vermögensgegenstände	0,00	0	0	0	0	0
17	- Auszahlungen für Sachanlagen	0,00	0	0	0	0	0
18	- Auszahlungen für Finanzanlagen	0,00	0	0	0	0	0
19	- Auszahlungen für sonstige Ausleihungen und Kreditgewährungen	0,00	0	0	0	0	0
20	- Auszahlungen für Vorräte	0,00	0	0	0	0	0
	- Sonstige Investitionsauszahlungen	0,00	0	0	0	0	0
21	<b>Summe der Auszahlungen aus Investitionstätigkeit</b>	<b>0,00</b>	<b>0</b>	<b>0</b>	<b>0</b>	<b>0</b>	<b>0</b>
22	<b>Saldo der Ein- und Auszahlungen aus Investitionstätigkeit</b>	<b>0,00</b>	<b>0</b>	<b>0</b>	<b>0</b>	<b>0</b>	<b>0</b>
23	<b>Finanzmittelüberschuss/-fehlbetrag des Teilhaushaltes</b>	<b>0,00</b>	<b>0</b>	<b>0</b>	<b>0</b>	<b>0</b>	<b>0</b>

Hauptproduktbereich	5	Gestaltung Umwelt	verantwortlich:	Frau Ellgoth
Produktbereich	5.5	Natur- und Landschaftspflege	zuständig:	Frau Kmietzyk
Produktgruppe	5.5.1	Öffentliches Grün, Landschaftsbau		intern
Produkt	5.5.1.00	Öffentliches Grün, Landschaftsbau	Rechtsbindung:	muss
			Produktmerkmal:	wesentliche

**Beschreibung**

Planung ,Entwurf,Bau und Unterhaltung von Grün,-Frei- und Forstflächen,Realisierung des Landschaftsplans Naturschutzfachl.u.grünpl. Betreuung von Erschließungsobjekten u.Bauleitplanverfahren,Dauerkleingärten,Baumschutz

**Auftrag**

Fachgesetze und -verordnungen, Verfügungen und Beschlüsse

**Zielgruppe**

eigene Kommune

**Ziele**

Die vorhandenen Grün- und Freiflächen sind über Pflege- und Unterhaltungsarbeiten in ihrer Gestaltung,Funktion und Verkehrssicherheit zu erhalten Für die bewirtschaftung der Grün- und Freiflächen ist ein optimales Kosten-Nutzen- verhältnis anzustreben. Die Kosten für die Erhaltung der definierten Pflegestandards sollen gesenkt werden.

Finanzen in €						
	Einzahlungen	Auszahlungen	Liquiditätssaldo	Erträge	Aufwendungen	Ergebnis
Haushaltsvorjahr	0,00	21.215,00	-21.215,00	2.365,00	21.735,00	-19.370,00
Haushaltsjahr	0,00	42.965,00	-42.965,00	2.365,00	19.005,00	-16.640,00
Veränderung gegenüber dem Vorjahr	0,00	21.750,00	-21.750,00	0,00	-2.730,00	2.730,00

Hauptproduktbereich	5	Gestaltung Umwelt	verantwortlich:	Frau Ellgoth
Produktbereich	5.5	Natur- und Landschaftspflege	zuständig:	Frau Kmietzyk
Produktgruppe	5.5.1	Öffentliches Grün, Landschaftsbau		intern
Produkt	5.5.1.00	Öffentliches Grün, Landschaftsbau	Rechtsbindung:	muss
			Produktmerkmal:	wesentliche

<u>Teilergebnishaushalt</u>		Ergebnis des Vorjahres	Ansätze des Vorjahres	Ansatz des Haushaltsjahres	Plandaten 1. Folgejahr	Plandaten 2. Folgejahr	Plandaten 3. Folgejahr
		1	2	3	4	5	6
1	+ Steuern und ähnliche Abgaben	0,00	0	0	0	0	0
2	+ Zuwendungen, allgemeine Umlagen und sonstige Transfererträge	2.362,25	2.365	2.365	2.365	2.365	2.365
	5.5.1.00.41512200 Ertr a d Aufl v SoPo v Land	2.362,25	2.365	2.365	2.365	2.365	2.365
3	+ Erträge der sozialen Sicherung	0,00	0	0	0	0	0
4	+ Öffentlich-rechtliche Leistungsentgelte	0,00	0	0	0	0	0
5	+ Privatrechtliche Leistungsentgelte	0,00	0	0	0	0	0
6	+ Kostenerstattungen und Kostenumlagen	1.292,75	0	0	0	0	0
	5.5.1.00.44251000 Kostenerstattungen und Kostenumlagen von privaten Unternehmen	1.292,75	0	0	0	0	0
7	+ Erhöhung des Bestandes an fertigen und unfertigen Erzeugnissen	0,00	0	0	0	0	0
	- Verminderung des Bestandes an fertigen und unfertigen Erzeugnissen	0,00	0	0	0	0	0
8	+ Andere aktivierte Eigenleistungen	0,00	0	0	0	0	0
9	+ Sonstige laufende Erträge	0,00	0	0	0	0	0
	5.5.1.00.46290000 Sonstige weitere sonstige laufende Erträge	0,00	0	0	0	0	0
10	<b>Summe der laufenden Erträge aus Verwaltungstätigkeit</b>	<b>3.655,00</b>	<b>2.365</b>	<b>2.365</b>	<b>2.365</b>	<b>2.365</b>	<b>2.365</b>
11	- Personalaufwendungen	0,00	0	0	0	0	0
12	- Versorgungsaufwendungen	0,00	0	0	0	0	0
13	- Aufwendungen für Sach- und Dienstleistungen	9.211,30	13.435	12.000	11.400	11.400	11.400
	5.5.1.00.52260000 Aufwendungen Strom	592,00	1.335	1.000	600	600	600
	5.5.1.00.52312000 Unterhaltung der Außenanlagen	165,09	500	500	500	500	500
	5.5.1.00.52351000 Fahrzeugunterhaltung Wartungs- und Instandsetzungskosten	3.147,97	4.000	4.000	4.000	4.000	4.000
	5.5.1.00.52352000 Fahrzeugunterhaltung Betriebs- und Schmierstoffe	1.560,24	2.000	2.000	2.000	2.000	2.000
	5.5.1.00.52353000 Fahrzeugunterhaltung Reifen	0,00	500	500	500	500	500
	5.5.1.00.52359000 Fahrzeugunterhaltung Sonstige	0,00	0	0	0	0	0
	5.5.1.00.52370000 Unterhaltung der Betriebs- und Geschäftsausstattung	1.114,19	2.000	2.000	2.000	2.000	2.000
	5.5.1.00.52380000 Geringwertige Geräte, Ausstattungs-, Ausrüstungs- und sonstige Gebrauchsgegenstä	600,58	600	800	600	600	600
	5.5.1.00.52490000 Sonstige Aufwendungen für Sachleistungen und Verbrauchsmittel	391,60	1.000	1.000	1.000	1.000	1.000
	5.5.1.00.52549000 Kostenerstattungen an den sonstigen öffentlichen Bereich	0,00	0	0	0	0	0
	5.5.1.00.52551000 Kostenerstattungen an private Unternehmen	1.639,63	1.500	200	200	200	200
14	- Abschreibungen auf immaterielle Vermögensgegenstände des Anlagevermögens	5.702,42	5.520	6.040	5.935	5.935	5.935
	5.5.1.00.53810000 Abschreibungen auf Fahrzeuge	1.555,17	1.555	1.970	1.970	1.970	1.970
	5.5.1.00.53820000 Abschreibungen auf Maschinen und technische Anlagen	0,00	0	0	0	0	0
	5.5.1.00.53830000 Abschreibungen auf Betriebsvorrichtungen	3.756,86	3.890	3.890	3.890	3.890	3.890
	5.5.1.00.53853000 Abschreibungen auf Geschäftsausstattung	390,39	75	180	75	75	75
15	- Abschreibungen auf Vermögensgegenstände des Umlaufvermögens	0,00	0	0	0	0	0

Hauptproduktbereich	5	Gestaltung Umwelt
Produktbereich	5.5	Natur- und Landschaftspflege
Produktgruppe	5.5.1	Öffentliches Grün, Landschaftsbau
Produkt	5.5.1.00	Öffentliches Grün, Landschaftsbau

verantwortlich: Frau Ellgoth  
zuständig: Frau Kmietzyk  
intern  
Rechtsbindung: muss  
Produktmerkmal: wesentliche

<u>Teilergebnishaushalt</u>		Ergebnis des Vorvorjahres	Ansätze des Vorjahres	Ansatz des Haushaltsjahres	Plandaten 1. Folgejahr	Plandaten 2. Folgejahr	Plandaten 3. Folgejahr
		1	2	3	4	5	6
16	- Zuwendungen, Umlagen und sonstige Transferaufwendungen	0,00	0	0	0	0	0
17	- Aufwendungen der sozialen Sicherung	0,00	0	0	0	0	0
18	- Sonstige laufende Aufwendungen	667,48	2.780	965	1.005	1.005	1.005
5.5.1.00.56259000	Sachverständigen-, Gerichts- und ähnliche Aufwendungen	0,00	2.000	0	0	0	0
	Sonstige						
5.5.1.00.56412000	Kfz-Versicherungen	620,13	725	910	950	950	950
5.5.1.00.56820000	Kraftfahrzeugsteuer	47,35	55	55	55	55	55
19	<b>Summe der laufenden Aufwendungen aus Verwaltungstätigkeit</b>	<b>15.581,20</b>	<b>21.735</b>	<b>19.005</b>	<b>18.340</b>	<b>18.340</b>	<b>18.340</b>
20	<b>Laufendes Ergebnis aus Verwaltungstätigkeit</b>	<b>-11.926,20</b>	<b>-19.370</b>	<b>-16.640</b>	<b>-15.975</b>	<b>-15.975</b>	<b>-15.975</b>
21	+ Zinserträge und sonstige Finanzerträge	0,00	0	0	0	0	0
22	- Zinsaufwendungen und sonstige Finanzaufwendungen	0,00	0	0	0	0	0
23	<b>Finanzergebnis</b>	<b>0,00</b>	<b>0</b>	<b>0</b>	<b>0</b>	<b>0</b>	<b>0</b>
24	<b>Ordentliches Ergebnis</b>	<b>-11.926,20</b>	<b>-19.370</b>	<b>-16.640</b>	<b>-15.975</b>	<b>-15.975</b>	<b>-15.975</b>
25	+ Außerordentliche Erträge	0,00	0	0	0	0	0
26	- Außerordentliche Aufwendungen	0,00	0	0	0	0	0
27	<b>Außerordentliches Ergebnis</b>	<b>0,00</b>	<b>0</b>	<b>0</b>	<b>0</b>	<b>0</b>	<b>0</b>
28	<b>Jahreserg. des Teilhaushaltes vor Verrech. der internen Leistungsbeziehungen</b>	<b>-11.926,20</b>	<b>-19.370</b>	<b>-16.640</b>	<b>-15.975</b>	<b>-15.975</b>	<b>-15.975</b>
29	+ Erträge aus internen Leistungsbeziehungen	0,00	0	0	0	0	0
30	- Aufwendungen aus internen Leistungsbeziehungen	0,00	0	0	0	0	0
31	<b>Saldo der Erträge und Aufwendungen aus internen Leistungsbeziehungen</b>	<b>0,00</b>	<b>0</b>	<b>0</b>	<b>0</b>	<b>0</b>	<b>0</b>
32	<b>Jahreserg. des Teilhaushaltes nach Verrech. der internen Leistungsbeziehungen</b>	<b>-11.926,20</b>	<b>-19.370</b>	<b>-16.640</b>	<b>-15.975</b>	<b>-15.975</b>	<b>-15.975</b>

Hauptproduktbereich	5	Gestaltung Umwelt	verantwortlich:	Frau Ellgoth
Produktbereich	5.5	Natur- und Landschaftspflege	zuständig:	Frau Kmietzyk
Produktgruppe	5.5.1	Öffentliches Grün, Landschaftsbau		intern
Produkt	5.5.1.00	Öffentliches Grün, Landschaftsbau	Rechtsbindung:	muss
			Produktmerkmal:	wesentliche

<u>Teilfinanzhaushalt</u>		Ergebnis des Vorjahres	Ansätze des Vorjahres	Ansatz des Haushaltsjahres	Plandaten 1. Folgejahr	Plandaten 2. Folgejahr	Plandaten 3. Folgejahr
		1	2	3	4	5	6
1	Saldo der laufenden Ein- und Auszahlungen aus Verwaltungstätigkeit	-8.632,85	-16.215	-12.965	-12.405	-12.405	-12.405
2	Saldo der Zins- und sonstigen Finanzer- und auszahlungen	0,00	0	0	0	0	0
3	Saldo der ordentlichen Ein- und Auszahlungen	-8.632,85	-16.215	-12.965	-12.405	-12.405	-12.405
4	Saldo der außerordentlichen Ein- und Auszahlungen	0,00	0	0	0	0	0
5	Saldo d. ord. u. außerord. Ein- u. Auszahl. vor Verr. der internen Leistungsb.	-8.632,85	-16.215	-12.965	-12.405	-12.405	-12.405
6	Saldo der Ein- und Auszahlungen aus internen Leistungsbeziehungen	0,00	0	0	0	0	0
7	Saldo d. ordentl. u. außerord. Ein- u. Auszahl. n. Verrech. d. inter. Leistungsb	-8.632,85	-16.215	-12.965	-12.405	-12.405	-12.405
8	+ Einzahlungen aus Investitionszuwendungen	0,00	0	0	0	0	0
5.5.1.00/2000.68142000	Einzahlungen aus Investitionszuwendungen vom Land	0,00	0	0	0	0	0
9	+ Einzahlungen aus Beiträgen und ähnlichen Entgelten	0,00	0	0	0	0	0
10	+ Einzahlungen aus immateriellen Vermögensgegenständen	0,00	0	0	0	0	0
11	+ Einzahlungen aus Sachanlagen	0,00	0	0	0	0	0
12	+ Einzahlungen aus Finanzanlagen	0,00	0	0	0	0	0
13	+ Einzahlungen aus sonstigen Ausleihungen und Kreditgewährungen	0,00	0	0	0	0	0
14	+ Einzahlungen aus Vorräten	0,00	0	0	0	0	0
	+ Sonstige Investitionseinzahlungen	0,00	0	0	0	0	0
15	Summe der Einzahlungen aus Investitionstätigkeit	0,00	0	0	0	0	0
16	- Auszahlungen für immaterielle Vermögensgegenstände	0,00	0	0	0	0	0
17	- Auszahlungen für Sachanlagen	2.196,84	5.000	30.000	0	0	0
5.5.1.00/0001.78572000	Auszahlungen für bewegliche Sachen des Anlagevermögens unterhalb der Wertgrenze	360,22	0	0	0	0	0
5.5.1.00/0002.78571000	Auszahlungen für bewegliche Sachen des Anlagevermögens oberhalb der Wertgrenze i	1.836,62	5.000	0	0	0	0
5.5.1.00/1000.78560000	Auszahlungen für Fahrzeuge, Maschinen und technische Anlagen	0,00	0	30.000	0	0	0
5.5.1.00/2000.78532000	Auszahlungen für Baumaßnahmen (Herstellungskosten)	0,00	0	0	0	0	0
5.5.1.00/2000.78532100	Ausz.f.Baumaßn.Kofi-Anteil	0,00	0	0	0	0	0
18	- Auszahlungen für Finanzanlagen	0,00	0	0	0	0	0
19	- Auszahlungen für sonstige Ausleihungen und Kreditgewährungen	0,00	0	0	0	0	0
20	- Auszahlungen für Vorräte	0,00	0	0	0	0	0
	- Sonstige Investitionsauszahlungen	0,00	0	0	0	0	0
21	Summe der Auszahlungen aus Investitionstätigkeit	2.196,84	5.000	30.000	0	0	0
22	Saldo der Ein- und Auszahlungen aus Investitionstätigkeit	-2.196,84	-5.000	-30.000	0	0	0
23	Finanzmittelüberschuss/-fehlbetrag des Teilhaushaltes	-10.829,69	-21.215	-42.965	-12.405	-12.405	-12.405

Hauptproduktbereich	5	Gestaltung Umwelt	verantwortlich:	Frau Ellgoth
Produktbereich	5.5	Natur- und Landschaftspflege	zuständig:	Frau Kmiotzyk
Produktgruppe	5.5.2	Öffentliche Gewässer, Wasserbauliche Anlagen, Gewässerschutz		extern
Produkt	5.5.2.00	Öffentliche Gewässer	Rechtsbindung:	muss
			Produktmerkmal:	sonstige

Finanzen in €								
	Einzahlungen	Auszahlungen	Liquiditätssaldo	Erträge	Aufwendungen	Ergebnis		
Haushaltsvorjahr	0,00	2.250,00	-2.250,00	0,00	2.250,00	-2.250,00		
Haushaltsjahr	0,00	1.300,00	-1.300,00	0,00	1.300,00	-1.300,00		
Veränderung gegenüber dem Vorjahr	0,00	-950,00	950,00	0,00	-950,00	950,00		
Teilergebnishaushalt			Ergebnis des Vorvorjahres	Ansätze des Vorjahres	Ansatz des Haushaltsjahres	Plandaten 1. Folgejahr	Plandaten 2. Folgejahr	Plandaten 3. Folgejahr
			1	2	3	4	5	6
1 + Steuern und ähnliche Abgaben			0,00	0	0	0	0	0
2 + Zuwendungen, allgemeine Umlagen und sonstige Transfererträge			0,00	0	0	0	0	0
3 + Erträge der sozialen Sicherung			0,00	0	0	0	0	0
4 + Öffentlich-rechtliche Leistungsentgelte			0,00	0	0	0	0	0
5 + Privatrechtliche Leistungsentgelte			0,00	0	0	0	0	0
6 + Kostenerstattungen und Kostenumlagen			0,00	0	0	0	0	0
7 + Erhöhung des Bestandes an fertigen und unfertigen Erzeugnissen			0,00	0	0	0	0	0
- Verminderung des Bestandes an fertigen und unfertigen Erzeugnissen			0,00	0	0	0	0	0
8 + Andere aktivierte Eigenleistungen			0,00	0	0	0	0	0
9 + Sonstige laufende Erträge			0,00	0	0	0	0	0
10 <b>Summe der laufenden Erträge aus Verwaltungstätigkeit</b>			0,00	0	0	0	0	0
11 - Personalaufwendungen			0,00	0	0	0	0	0
12 - Versorgungsaufwendungen			0,00	0	0	0	0	0
13 - Aufwendungen für Sach- und Dienstleistungen			950,83	2.250	1.300	1.300	1.300	1.300
5.5.2.00.52312000 Unterhaltung der Außenanlagen			0,00	1.300	200	200	200	200
5.5.2.00.52543000 Kostenerstattungen an Gemeinden und Gemeindeverbände			950,83	950	1.100	1.100	1.100	1.100
14 - Abschreibungen auf immaterielle Vermögensgegenstände des Anlagevermögens			0,00	0	0	0	0	0
15 - Abschreibungen auf Vermögensgegenstände des Umlaufvermögens			0,00	0	0	0	0	0
16 - Zuwendungen, Umlagen und sonstige Transferaufwendungen			0,00	0	0	0	0	0
5.5.2.00.54422000 Umlage W/B f. Gemeindeflächen			0,00	0	0	0	0	0
17 - Aufwendungen der sozialen Sicherung			0,00	0	0	0	0	0
18 - Sonstige laufende Aufwendungen			0,00	0	0	0	0	0
19 <b>Summe der laufenden Aufwendungen aus Verwaltungstätigkeit</b>			950,83	2.250	1.300	1.300	1.300	1.300
20 <b>Laufendes Ergebnis aus Verwaltungstätigkeit</b>			-950,83	-2.250	-1.300	-1.300	-1.300	-1.300
21 + Zinserträge und sonstige Finanzerträge			0,00	0	0	0	0	0
22 - Zinsaufwendungen und sonstige Finanzaufwendungen			0,00	0	0	0	0	0
23 <b>Finanzergebnis</b>			0,00	0	0	0	0	0
24 <b>Ordentliches Ergebnis</b>			-950,83	-2.250	-1.300	-1.300	-1.300	-1.300
25 + Außerordentliche Erträge			0,00	0	0	0	0	0



Hauptproduktbereich	5	Gestaltung Umwelt	verantwortlich:	Frau Ellgoth
Produktbereich	5.5	Natur- und Landschaftspflege	zuständig:	Frau Kmietzyk
Produktgruppe	5.5.2	Öffentliche Gewässer, Wasserbauliche Anlagen, Gewässerschutz		extern
Produkt	5.5.2.00	Öffentliche Gewässer	Rechtsbindung:	muss
			Produktmerkmal:	sonstige

<u>Teilergebnishaushalt</u>		Ergebnis des Vorjahres	Ansätze des Vorjahres	Ansatz des Haushaltsjahres	Plandaten 1. Folgejahr	Plandaten 2. Folgejahr	Plandaten 3. Folgejahr
		1	2	3	4	5	6
26	- Außerordentliche Aufwendungen	0,00	0	0	0	0	0
27	<b>Außerordentliches Ergebnis</b>	<b>0,00</b>	<b>0</b>	<b>0</b>	<b>0</b>	<b>0</b>	<b>0</b>
28	<b>Jahreserg. des Teilhaushaltes vor Verrech. der internen Leistungsbeziehungen</b>	<b>-950,83</b>	<b>-2.250</b>	<b>-1.300</b>	<b>-1.300</b>	<b>-1.300</b>	<b>-1.300</b>
29	+ Erträge aus internen Leistungsbeziehungen	0,00	0	0	0	0	0
30	- Aufwendungen aus internen Leistungsbeziehungen	0,00	0	0	0	0	0
31	<b>Saldo der Erträge und Aufwendungen aus internen Leistungsbeziehungen</b>	<b>0,00</b>	<b>0</b>	<b>0</b>	<b>0</b>	<b>0</b>	<b>0</b>
32	<b>Jahreserg. des Teilhaushaltes nach Verrech. der internen Leistungsbeziehungen</b>	<b>-950,83</b>	<b>-2.250</b>	<b>-1.300</b>	<b>-1.300</b>	<b>-1.300</b>	<b>-1.300</b>

Hauptproduktbereich	5	Gestaltung Umwelt	verantwortlich:	Frau Ellgoth
Produktbereich	5.5	Natur- und Landschaftspflege	zuständig:	Frau Kmiotczyk
Produktgruppe	5.5.2	Öffentliche Gewässer, Wasserbauliche Anlagen, Gewässerschutz		extern
Produkt	5.5.2.00	Öffentliche Gewässer	Rechtsbindung:	muss
			Produktmerkmal:	sonstige

<u>Teilfinanzhaushalt</u>		Ergebnis des Vorvorjahres	Ansätze des Vorjahres	Ansatz des Haushaltsjahres	Plandaten 1. Folgejahr	Plandaten 2. Folgejahr	Plandaten 3. Folgejahr
		1	2	3	4	5	6
1	Saldo der laufenden Ein- und Auszahlungen aus Verwaltungstätigkeit	-950,83	-2.250	-1.300	-1.300	-1.300	-1.300
2	Saldo der Zins- und sonstigen Finanzen- und auszahlungen	0,00	0	0	0	0	0
3	Saldo der ordentlichen Ein- und Auszahlungen	-950,83	-2.250	-1.300	-1.300	-1.300	-1.300
4	Saldo der außerordentlichen Ein- und Auszahlungen	0,00	0	0	0	0	0
5	Saldo d. ord. u. außerord. Ein- u. Auszahl. vor Verr. der internen Leistungsb.	-950,83	-2.250	-1.300	-1.300	-1.300	-1.300
6	Saldo der Ein- und Auszahlungen aus internen Leistungsbeziehungen	0,00	0	0	0	0	0
7	Saldo d. ordentl. u. außerord. Ein- u. Auszahl. n. Verrech. d. inter. Leistungsb	-950,83	-2.250	-1.300	-1.300	-1.300	-1.300
8	+ Einzahlungen aus Investitionszuwendungen	0,00	0	0	0	0	0
9	+ Einzahlungen aus Beiträgen und ähnlichen Entgelten	0,00	0	0	0	0	0
10	+ Einzahlungen aus immateriellen Vermögensgegenständen	0,00	0	0	0	0	0
11	+ Einzahlungen aus Sachanlagen	0,00	0	0	0	0	0
12	+ Einzahlungen aus Finanzanlagen	0,00	0	0	0	0	0
13	+ Einzahlungen aus sonstigen Ausleihungen und Kreditgewährungen	0,00	0	0	0	0	0
14	+ Einzahlungen aus Vorräten	0,00	0	0	0	0	0
	+ Sonstige Investitionseinzahlungen	0,00	0	0	0	0	0
15	<b>Summe der Einzahlungen aus Investitionstätigkeit</b>	<b>0,00</b>	<b>0</b>	<b>0</b>	<b>0</b>	<b>0</b>	<b>0</b>
16	- Auszahlungen für immaterielle Vermögensgegenstände	0,00	0	0	0	0	0
17	- Auszahlungen für Sachanlagen	0,00	0	0	0	0	0
18	- Auszahlungen für Finanzanlagen	0,00	0	0	0	0	0
19	- Auszahlungen für sonstige Ausleihungen und Kreditgewährungen	0,00	0	0	0	0	0
20	- Auszahlungen für Vorräte	0,00	0	0	0	0	0
	- Sonstige Investitionsauszahlungen	0,00	0	0	0	0	0
21	<b>Summe der Auszahlungen aus Investitionstätigkeit</b>	<b>0,00</b>	<b>0</b>	<b>0</b>	<b>0</b>	<b>0</b>	<b>0</b>
22	<b>Saldo der Ein- und Auszahlungen aus Investitionstätigkeit</b>	<b>0,00</b>	<b>0</b>	<b>0</b>	<b>0</b>	<b>0</b>	<b>0</b>
23	<b>Finanzmittelüberschuss/-fehlbetrag des Teilhaushaltes</b>	<b>-950,83</b>	<b>-2.250</b>	<b>-1.300</b>	<b>-1.300</b>	<b>-1.300</b>	<b>-1.300</b>

Hauptproduktbereich	5	Gestaltung Umwelt	verantwortlich:	Frau Ellgoth
Produktbereich	5.5	Natur- und Landschaftspflege	zuständig:	Frau Schröder
Produktgruppe	5.5.3	Friedhofs- und Bestattungswesen		intern
Produkt	5.5.3.00	Friedhofs- und Bestattungswesen	Rechtsbindung:	muss
			Produktmerkmal:	sonstige

Finanzen in €								
	Einzahlungen	Auszahlungen	Liquiditätssaldo	Erträge	Aufwendungen	Ergebnis		
Haushaltsvorjahr	750,00	10.440,00	-9.690,00	400,00	10.490,00	-10.090,00		
Haushaltsjahr	675,00	920,00	-245,00	325,00	970,00	-645,00		
Veränderung gegenüber dem Vorjahr	-75,00	-9.520,00	9.445,00	-75,00	-9.520,00	9.445,00		
<u>Teilergebnishaushalt</u>			Ergebnis des Vorvorjahres	Ansätze des Vorjahres	Ansatz des Haushaltsjahres	Plandaten 1. Folgejahr	Plandaten 2. Folgejahr	Plandaten 3. Folgejahr
			1	2	3	4	5	6
1	+ Steuern und ähnliche Abgaben		0,00	0	0	0	0	0
2	+ Zuwendungen, allgemeine Umlagen und sonstige Transfererträge		0,00	0	0	0	0	0
3	+ Erträge der sozialen Sicherung		0,00	0	0	0	0	0
4	+ Öffentlich-rechtliche Leistungsentgelte		414,00	400	325	325	325	325
	5.5.3.00.43224000	Entgelte für das Bestattungswesen	0,00	0	0	0	0	0
	5.5.3.00.43229000	Feierhallenbenutzung	0,00	0	0	0	0	0
	5.5.3.00.43230000	Entgelte für die Lieferung von Strom, Gas, Wasser, Fernwärme, einschließlich Gru	0,00	0	0	0	0	0
	5.5.3.00.43250000	Laufende Grabnutzungsentgelte	72,80	50	50	50	50	50
	5.5.3.00.43290000	Sonstige	341,20	350	275	275	275	275
5	+ Privatrechtliche Leistungsentgelte		0,00	0	0	0	0	0
6	+ Kostenerstattungen und Kostenumlagen		21,31	0	0	0	0	0
	5.5.3.00.44244000	Kostenerstattungen von Zweckverbänden	21,31	0	0	0	0	0
7	+ Erhöhung des Bestandes an fertigen und unfertigen Erzeugnissen		0,00	0	0	0	0	0
	- Verminderung des Bestandes an fertigen und unfertigen Erzeugnissen		0,00	0	0	0	0	0
8	+ Andere aktivierte Eigenleistungen		0,00	0	0	0	0	0
9	+ Sonstige laufende Erträge		0,00	0	0	0	0	0
10	Summe der laufenden Erträge aus Verwaltungstätigkeit		435,31	400	325	325	325	325
11	- Personalaufwendungen		0,00	0	0	0	0	0
12	- Versorgungsaufwendungen		0,00	0	0	0	0	0
13	- Aufwendungen für Sach- und Dienstleistungen		144,14	10.290	800	800	800	800
	5.5.3.00.52270000	Aufwendungen Wasser	60,00	30	40	40	40	40
	5.5.3.00.52290000	Aufwendungen Sonstige	41,65	50	50	50	50	50
	5.5.3.00.52312000	Unterhaltung der Außenanlagen	0,00	200	200	200	200	200
	5.5.3.00.52313000	Unterhaltung der Gebäude einschließlich der Bestandteile, die dem Gebäude zuzure	42,49	10.000	500	500	500	500
	5.5.3.00.52543000	Gebühr W/B	0,00	10	10	10	10	10
14	- Abschreibungen auf immaterielle Vermögensgegenstände des Anlagevermögens		50,14	50	50	50	50	50
	5.5.3.00.53490000	Abschreibungen auf bebaute Grundstücke mit sonstigen Gebäuden	50,14	50	50	50	50	50
15	- Abschreibungen auf Vermögensgegenstände des Umlaufvermögens		0,00	0	0	0	0	0

Hauptproduktbereich	5	Gestaltung Umwelt	verantwortlich:	Frau Ellgoth
Produktbereich	5.5	Natur- und Landschaftspflege	zuständig:	Frau Schröder
Produktgruppe	5.5.3	Friedhofs- und Bestattungswesen		intern
Produkt	5.5.3.00	Friedhofs- und Bestattungswesen	Rechtsbindung:	muss
			Produktmerkmal:	sonstige

<u>Teilergebnishaushalt</u>		Ergebnis des Vorvorjahres	Ansätze des Vorjahres	Ansatz des Haushaltsjahres	Plandaten 1. Folgejahr	Plandaten 2. Folgejahr	Plandaten 3. Folgejahr
		1	2	3	4	5	6
16	- Zuwendungen, Umlagen und sonstige Transferaufwendungen	3,87	0	0	0	0	0
5.5.3.00.54422000	Allgemeine Umlagen an Amt oder geschäftsführende Gemeinde	3,87	0	0	0	0	0
17	- Aufwendungen der sozialen Sicherung	0,00	0	0	0	0	0
18	- Sonstige laufende Aufwendungen	103,26	150	120	130	130	140
5.5.3.00.56411000	Gebäudeversicherungen	64,26	100	70	80	80	90
5.5.3.00.56420000	Beiträge zu Wirtschaftsverbänden, Berufsvertretungen und Vereinen	39,00	50	50	50	50	50
5.5.3.00.56551100	EWB aus Niederschlagung	0,00	0	0	0	0	0
19	<b>Summe der laufenden Aufwendungen aus Verwaltungstätigkeit</b>	<b>301,41</b>	<b>10.490</b>	<b>970</b>	<b>980</b>	<b>980</b>	<b>990</b>
20	<b>Laufendes Ergebnis aus Verwaltungstätigkeit</b>	<b>133,90</b>	<b>-10.090</b>	<b>-645</b>	<b>-655</b>	<b>-655</b>	<b>-665</b>
21	+ Zinserträge und sonstige Finanzerträge	0,00	0	0	0	0	0
22	- Zinsaufwendungen und sonstige Finanzaufwendungen	0,00	0	0	0	0	0
23	<b>Finanzergebnis</b>	<b>0,00</b>	<b>0</b>	<b>0</b>	<b>0</b>	<b>0</b>	<b>0</b>
24	<b>Ordentliches Ergebnis</b>	<b>133,90</b>	<b>-10.090</b>	<b>-645</b>	<b>-655</b>	<b>-655</b>	<b>-665</b>
25	+ Außerordentliche Erträge	0,00	0	0	0	0	0
26	- Außerordentliche Aufwendungen	0,00	0	0	0	0	0
27	<b>Außerordentliches Ergebnis</b>	<b>0,00</b>	<b>0</b>	<b>0</b>	<b>0</b>	<b>0</b>	<b>0</b>
28	<b>Jahreserg. des Teilhaushaltes vor Verrech. der internen Leistungsbeziehungen</b>	<b>133,90</b>	<b>-10.090</b>	<b>-645</b>	<b>-655</b>	<b>-655</b>	<b>-665</b>
29	+ Erträge aus internen Leistungsbeziehungen	0,00	0	0	0	0	0
30	- Aufwendungen aus internen Leistungsbeziehungen	0,00	0	0	0	0	0
31	<b>Saldo der Erträge und Aufwendungen aus internen Leistungsbeziehungen</b>	<b>0,00</b>	<b>0</b>	<b>0</b>	<b>0</b>	<b>0</b>	<b>0</b>
32	<b>Jahreserg. des Teilhaushaltes nach Verrech. der internen Leistungsbeziehungen</b>	<b>133,90</b>	<b>-10.090</b>	<b>-645</b>	<b>-655</b>	<b>-655</b>	<b>-665</b>

Hauptproduktbereich	5	Gestaltung Umwelt	verantwortlich:	Frau Ellgoth
Produktbereich	5.5	Natur- und Landschaftspflege	zuständig:	Frau Schröder
Produktgruppe	5.5.3	Friedhofs- und Bestattungswesen		intern
Produkt	5.5.3.00	Friedhofs- und Bestattungswesen	Rechtsbindung:	muss
			Produktmerkmal:	sonstige

<u>Teilfinanzhaushalt</u>		Ergebnis des Vorvorjahres	Ansätze des Vorjahres	Ansatz des Haushaltsjahres	Plandaten 1. Folgejahr	Plandaten 2. Folgejahr	Plandaten 3. Folgejahr
		1	2	3	4	5	6
1	Saldo der laufenden Ein- und Auszahlungen aus Verwaltungstätigkeit	97,77	-9.690	-245	-255	-255	-265
2	Saldo der Zins- und sonstigen Finanzein- und auszahlungen	0,00	0	0	0	0	0
3	Saldo der ordentlichen Ein- und Auszahlungen	97,77	-9.690	-245	-255	-255	-265
4	Saldo der außerordentlichen Ein- und Auszahlungen	0,00	0	0	0	0	0
5	Saldo d. ord. u. außerord. Ein- u. Auszahl. vor Verr. der internen Leistungsb.	97,77	-9.690	-245	-255	-255	-265
6	Saldo der Ein- und Auszahlungen aus internen Leistungsbeziehungen	0,00	0	0	0	0	0
7	Saldo d. ordentl. u. außerord. Ein- u. Auszahl. n. Verrech. d. inter. Leistungsb	97,77	-9.690	-245	-255	-255	-265
8	+ Einzahlungen aus Investitionszuwendungen	0,00	0	0	0	0	0
9	+ Einzahlungen aus Beiträgen und ähnlichen Entgelten	0,00	0	0	0	0	0
10	+ Einzahlungen aus immateriellen Vermögensgegenständen	0,00	0	0	0	0	0
11	+ Einzahlungen aus Sachanlagen	0,00	0	0	0	0	0
12	+ Einzahlungen aus Finanzanlagen	0,00	0	0	0	0	0
13	+ Einzahlungen aus sonstigen Ausleihungen und Kreditgewährungen	0,00	0	0	0	0	0
14	+ Einzahlungen aus Vorräten	0,00	0	0	0	0	0
	+ Sonstige Investitionseinzahlungen	0,00	0	0	0	0	0
15	<b>Summe der Einzahlungen aus Investitionstätigkeit</b>	<b>0,00</b>	<b>0</b>	<b>0</b>	<b>0</b>	<b>0</b>	<b>0</b>
16	- Auszahlungen für immaterielle Vermögensgegenstände	0,00	0	0	0	0	0
17	- Auszahlungen für Sachanlagen	0,00	0	0	0	0	0
18	- Auszahlungen für Finanzanlagen	0,00	0	0	0	0	0
19	- Auszahlungen für sonstige Ausleihungen und Kreditgewährungen	0,00	0	0	0	0	0
20	- Auszahlungen für Vorräte	0,00	0	0	0	0	0
	- Sonstige Investitionsauszahlungen	0,00	0	0	0	0	0
21	<b>Summe der Auszahlungen aus Investitionstätigkeit</b>	<b>0,00</b>	<b>0</b>	<b>0</b>	<b>0</b>	<b>0</b>	<b>0</b>
22	<b>Saldo der Ein- und Auszahlungen aus Investitionstätigkeit</b>	<b>0,00</b>	<b>0</b>	<b>0</b>	<b>0</b>	<b>0</b>	<b>0</b>
23	<b>Finanzmittelüberschuss/-fehlbetrag des Teilhaushaltes</b>	<b>97,77</b>	<b>-9.690</b>	<b>-245</b>	<b>-255</b>	<b>-255</b>	<b>-265</b>

Hauptproduktbereich	5	Gestaltung Umwelt	verantwortlich:	Frau Ellgoth
Produktbereich	5.7	Wirtschaft und Tourismus	zuständig:	Frau Kmietzyk
Produktgruppe	5.7.1	Wirtschaftsförderung		extern und intern
Produkt	5.7.1.00	Wirtschaftsförderung	Rechtsbindung:	freiwillig
			Produktmerkmal:	sonstige

Finanzen in €								
	Einzahlungen	Auszahlungen	Liquiditätssaldo	Erträge	Aufwendungen	Ergebnis		
Haushaltsvorjahr	0,00	0,00	0,00	6.565,00	7.295,00	-730,00		
Haushaltsjahr	0,00	0,00	0,00	6.565,00	7.295,00	-730,00		
Veränderung gegenüber dem Vorjahr	0,00	0,00	0,00	0,00	0,00	0,00		
<u>Teilergebnishaushalt</u>			Ergebnis des Vorvorjahres	Ansätze des Vorjahres	Ansatz des Haushaltsjahres	Plandaten 1. Folgejahr	Plandaten 2. Folgejahr	Plandaten 3. Folgejahr
			1	2	3	4	5	6
1	+ Steuern und ähnliche Abgaben		0,00	0	0	0	0	0
2	+ Zuwendungen, allgemeine Umlagen und sonstige Transfererträge		6.562,41	6.565	6.565	6.565	6.565	6.565
	5.7.1.00.41512200	Ertr a d Aufl v SoPo v Land	6.562,41	6.565	6.565	6.565	6.565	6.565
3	+ Erträge der sozialen Sicherung		0,00	0	0	0	0	0
4	+ Öffentlich-rechtliche Leistungsentgelte		0,00	0	0	0	0	0
5	+ Privatrechtliche Leistungsentgelte		0,00	0	0	0	0	0
6	+ Kostenerstattungen und Kostenumlagen		0,00	0	0	0	0	0
7	+ Erhöhung des Bestandes an fertigen und unfertigen Erzeugnissen		0,00	0	0	0	0	0
	- Verminderung des Bestandes an fertigen und unfertigen Erzeugnissen		0,00	0	0	0	0	0
8	+ Andere aktivierte Eigenleistungen		0,00	0	0	0	0	0
9	+ Sonstige laufende Erträge		0,00	0	0	0	0	0
	5.7.1.00.46290000	Sonstige weitere sonstige laufende Erträge	0,00	0	0	0	0	0
10	Summe der laufenden Erträge aus Verwaltungstätigkeit		6.562,41	6.565	6.565	6.565	6.565	6.565
11	- Personalaufwendungen		0,00	0	0	0	0	0
12	- Versorgungsaufwendungen		0,00	0	0	0	0	0
13	- Aufwendungen für Sach- und Dienstleistungen		0,00	0	0	0	0	0
14	- Abschreibungen auf immaterielle Vermögensgegenstände des Anlagevermögens		7.291,57	7.295	7.295	7.295	7.295	7.295
	5.7.1.00.53230000	Abschreibungen auf immaterielle Vermögensgegenstände geleistete Investitionszusc	7.291,57	7.295	7.295	7.295	7.295	7.295
15	- Abschreibungen auf Vermögensgegenstände des Umlaufvermögens		0,00	0	0	0	0	0
16	- Zuwendungen, Umlagen und sonstige Transferaufwendungen		0,00	0	0	0	0	0
17	- Aufwendungen der sozialen Sicherung		0,00	0	0	0	0	0
18	- Sonstige laufende Aufwendungen		0,00	0	0	0	0	0
19	Summer der laufenden Aufwendungen aus Verwaltungstätigkeit		7.291,57	7.295	7.295	7.295	7.295	7.295
20	Laufendes Ergebnis aus Verwaltungstätigkeit		-729,16	-730	-730	-730	-730	-730
21	+ Zinserträge und sonstige Finanzerträge		0,00	0	0	0	0	0
22	- Zinsaufwendungen und sonstige Finanzaufwendungen		0,00	0	0	0	0	0
23	Finanzergebnis		0,00	0	0	0	0	0
24	Ordentliches Ergebnis		-729,16	-730	-730	-730	-730	-730
25	+ Außerordentliche Erträge		0,00	0	0	0	0	0

Hauptproduktbereich	5	Gestaltung Umwelt	verantwortlich:	Frau Ellgoth
Produktbereich	5.7	Wirtschaft und Tourismus	zuständig:	Frau Kmietzyk
Produktgruppe	5.7.1	Wirtschaftsförderung		extern und intern
Produkt	5.7.1.00	Wirtschaftsförderung	Rechtsbindung:	freiwillig
			Produktmerkmal:	sonstige

<u>Teilergebnishaushalt</u>		Ergebnis des Vorvorjahres	Ansätze des Vorjahres	Ansatz des Haushaltsjahres	Plandaten 1. Folgejahr	Plandaten 2. Folgejahr	Plandaten 3. Folgejahr
		1	2	3	4	5	6
26	- Außerordentliche Aufwendungen	0,00	0	0	0	0	0
27	<b>Außerordentliches Ergebnis</b>	<b>0,00</b>	<b>0</b>	<b>0</b>	<b>0</b>	<b>0</b>	<b>0</b>
28	<b>Jahreserg. des Teilhaushaltes vor Verrech. der internen Leistungsbeziehungen</b>	<b>-729,16</b>	<b>-730</b>	<b>-730</b>	<b>-730</b>	<b>-730</b>	<b>-730</b>
29	+ Erträge aus internen Leistungsbeziehungen	0,00	0	0	0	0	0
30	- Aufwendungen aus internen Leistungsbeziehungen	0,00	0	0	0	0	0
31	<b>Saldo der Erträge und Aufwendungen aus internen Leistungsbeziehungen</b>	<b>0,00</b>	<b>0</b>	<b>0</b>	<b>0</b>	<b>0</b>	<b>0</b>
32	<b>Jahreserg. des Teilhaushaltes nach Verrech. der internen Leistungsbeziehungen</b>	<b>-729,16</b>	<b>-730</b>	<b>-730</b>	<b>-730</b>	<b>-730</b>	<b>-730</b>

Hauptproduktbereich	5	Gestaltung Umwelt	verantwortlich:	Frau Ellgoth
Produktbereich	5.7	Wirtschaft und Tourismus	zuständig:	Frau Kmietzyk
Produktgruppe	5.7.1	Wirtschaftsförderung		extern und intern
Produkt	5.7.1.00	Wirtschaftsförderung	Rechtsbindung:	freiwillig
			Produktmerkmal:	sonstige

<u>Teilfinanzhaushalt</u>		Ergebnis des Vorvorjahres	Ansätze des Vorjahres	Ansatz des Haushaltsjahres	Plandaten 1. Folgejahr	Plandaten 2. Folgejahr	Plandaten 3. Folgejahr
		1	2	3	4	5	6
1	Saldo der laufenden Ein- und Auszahlungen aus Verwaltungstätigkeit	0,00	0	0	0	0	0
2	Saldo der Zins- und sonstigen Finanzein- und auszahlungen	0,00	0	0	0	0	0
3	Saldo der ordentlichen Ein- und Auszahlungen	0,00	0	0	0	0	0
4	Saldo der außerordentlichen Ein- und Auszahlungen	0,00	0	0	0	0	0
5	Saldo d. ord. u. außerord. Ein- u. Auszahl. vor Verr. der internen Leistungsb.	0,00	0	0	0	0	0
6	Saldo der Ein- und Auszahlungen aus internen Leistungsbeziehungen	0,00	0	0	0	0	0
7	Saldo d. ordentl. u. außerord. Ein- u. Auszahl. n. Verrech. d. inter. Leistungsb.	0,00	0	0	0	0	0
8	+ Einzahlungen aus Investitionszuwendungen	0,00	0	0	0	0	0
9	+ Einzahlungen aus Beiträgen und ähnlichen Entgelten	0,00	0	0	0	0	0
10	+ Einzahlungen aus immateriellen Vermögensgegenständen	0,00	0	0	0	0	0
11	+ Einzahlungen aus Sachanlagen	0,00	0	0	0	0	0
12	+ Einzahlungen aus Finanzanlagen	0,00	0	0	0	0	0
13	+ Einzahlungen aus sonstigen Ausleihungen und Kreditgewährungen	0,00	0	0	0	0	0
14	+ Einzahlungen aus Vorräten	0,00	0	0	0	0	0
	+ Sonstige Investitionseinzahlungen	0,00	0	0	0	0	0
15	<b>Summe der Einzahlungen aus Investitionstätigkeit</b>	<b>0,00</b>	<b>0</b>	<b>0</b>	<b>0</b>	<b>0</b>	<b>0</b>
16	- Auszahlungen für immaterielle Vermögensgegenstände	0,00	0	0	0	0	0
17	- Auszahlungen für Sachanlagen	0,00	0	0	0	0	0
18	- Auszahlungen für Finanzanlagen	0,00	0	0	0	0	0
19	- Auszahlungen für sonstige Ausleihungen und Kreditgewährungen	0,00	0	0	0	0	0
20	- Auszahlungen für Vorräte	0,00	0	0	0	0	0
	- Sonstige Investitionsauszahlungen	0,00	0	0	0	0	0
21	<b>Summe der Auszahlungen aus Investitionstätigkeit</b>	<b>0,00</b>	<b>0</b>	<b>0</b>	<b>0</b>	<b>0</b>	<b>0</b>
22	<b>Saldo der Ein- und Auszahlungen aus Investitionstätigkeit</b>	<b>0,00</b>	<b>0</b>	<b>0</b>	<b>0</b>	<b>0</b>	<b>0</b>
23	<b>Finanzmittelüberschuss/-fehlbetrag des Teilhaushaltes</b>	<b>0,00</b>	<b>0</b>	<b>0</b>	<b>0</b>	<b>0</b>	<b>0</b>



Hauptproduktbereich	6	Zentrale Finanzleistung	verantwortlich:	Frau Gutglück
Produktbereich	6.1	Allgemeine Finanzwirtschaft	zuständig:	Frau Furth
Produktgruppe	6.1.1	Steuern, allgemeine Zuweisungen, allgemeine Umlagen		intern
Produkt	6.1.1.00	Steuern, Zuweisungen, Umlagen	Rechtsbindung:	funktional
			Produktmerkmal:	wesentliche

**Beschreibung**

Steuern, Zuweisungen aus dem Finanzausgleichsgesetz; Amts und Kreisumlage, sonstige Zuweisungen sowie Umlagen die keinem Produkt zugeordnet werden können

**Auftrag**

GemHVO, KV M-V, FAG M-V, Steuergesetze, AO; KAG M-V; Bewertungsgesetze; Verträge

**Zielgruppe**

eigene Kommune

Finanzen in €						
	Einzahlungen	Auszahlungen	Liquiditätssaldo	Erträge	Aufwendungen	Ergebnis
Haushaltsvorjahr	359.075,00	314.840,00	44.235,00	350.885,00	314.840,00	36.045,00
Haushaltsjahr	453.635,00	234.430,00	219.205,00	441.640,00	234.430,00	207.210,00
Veränderung gegenüber dem Vorjahr	94.560,00	-80.410,00	174.970,00	90.755,00	-80.410,00	171.165,00

Hauptproduktbereich	6	Zentrale Finanzleistung	verantwortlich:	Frau Gutglück
Produktbereich	6.1	Allgemeine Finanzwirtschaft	zuständig:	Frau Furth
Produktgruppe	6.1.1	Steuern, allgemeine Zuweisungen, allgemeine Umlagen		intern
Produkt	6.1.1.00	Steuern, Zuweisungen, Umlagen	Rechtsbindung:	funktional
			Produktmerkmal:	wesentliche

<u>Teilergebnishaushalt</u>		Ergebnis des Vorjahres	Ansätze des Vorjahres	Ansatz des Haushaltsjahres	Plandaten 1. Folgejahr	Plandaten 2. Folgejahr	Plandaten 3. Folgejahr
		1	2	3	4	5	6
1	+ Steuern und ähnliche Abgaben	153.771,31	216.510	274.150	215.230	221.820	226.750
6.1.1.00.40110000	Grundsteuer A	22.585,02	22.500	22.800	22.800	22.800	22.800
6.1.1.00.40120000	Grundsteuer B	22.564,67	22.700	22.700	22.700	22.700	22.700
6.1.1.00.40121000	GST B v. Fremdschuldnern	0,00	0	0	0	0	0
6.1.1.00.40122000	GST B f.gem.eigene Grundst.	4.301,55	4.350	4.650	4.650	4.650	4.650
6.1.1.00.40131000	Gewerbsteuerzahlungen laufendes Jahr	1.498,24	60.000	86.000	20.000	20.000	20.000
6.1.1.00.40210000	Gemeindeanteil an der Einkommensteuer	78.130,52	81.360	107.175	114.320	120.600	125.000
6.1.1.00.40220000	Gemeindeanteil an der Umsatzsteuer	7.439,15	7.740	10.000	10.160	10.470	11.000
6.1.1.00.40320000	Sonstige Gemeindesteuern Hundesteuer	1.883,62	1.600	1.600	1.600	1.600	1.600
6.1.1.00.40521000	Ausgleichsleistungen vom Land Familienleistungsausgleich	15.368,54	16.260	19.225	19.000	19.000	19.000
2	+ Zuwendungen, allgemeine Umlagen und sonstige Transfererträge	179.525,24	131.575	167.270	130.000	130.000	130.000
6.1.1.00.41111000	Schlüsselzuweisungen vom Land Schlüsselzuweisung	179.525,24	131.575	167.270	130.000	130.000	130.000
3	+ Erträge der sozialen Sicherung	0,00	0	0	0	0	0
4	+ Öffentlich-rechtliche Leistungsentgelte	0,00	0	0	0	0	0
5	+ Privatrechtliche Leistungsentgelte	0,00	0	0	0	0	0
6	+ Kostenerstattungen und Kostenumlagen	0,00	0	0	0	0	0
7	+ Erhöhung des Bestandes an fertigen und unfertigen Erzeugnissen	0,00	0	0	0	0	0
	- Verminderung des Bestandes an fertigen und unfertigen Erzeugnissen	0,00	0	0	0	0	0
8	+ Andere aktivierte Eigenleistungen	0,00	0	0	0	0	0
9	+ Sonstige laufende Erträge	0,00	0	-130	0	0	0
6.1.1.00.46220000	Verspätungszuschlag	0,00	0	-130	0	0	0
10	<b>Summe der laufenden Erträge aus Verwaltungstätigkeit</b>	<b>333.296,55</b>	<b>348.085</b>	<b>441.290</b>	<b>345.230</b>	<b>351.820</b>	<b>356.750</b>
11	- Personalaufwendungen	0,00	0	0	0	0	0
12	- Versorgungsaufwendungen	0,00	0	0	0	0	0
13	- Aufwendungen für Sach- und Dienstleistungen	0,00	0	0	0	0	0
14	- Abschreibungen auf immaterielle Vermögensgegenstände des Anlagevermögens	0,00	0	0	0	0	0
15	- Abschreibungen auf Vermögensgegenstände des Umlaufvermögens	0,00	0	0	0	0	0
16	- Zuwendungen, Umlagen und sonstige Transferaufwendungen	222.616,55	314.730	234.230	252.300	267.300	282.300
6.1.1.00.54310000	Aufwendungen wegen Gewerbesteuerumlage	4.473,70	7.000	10.050	2.300	2.300	2.300
6.1.1.00.54421000	Allgemeine Umlagen an Landkreise	143.239,18	206.380	159.070	170.000	180.000	190.000
6.1.1.00.54422000	Allgemeine Umlagen an Amt oder geschäftsführende Gemeinde	74.903,67	101.350	65.110	80.000	85.000	90.000
17	- Aufwendungen der sozialen Sicherung	0,00	0	0	0	0	0
18	- Sonstige laufende Aufwendungen	3.947,00	0	0	0	0	0
6.1.1.00.56551100	EWB aus Niederschlagung	3.947,00	0	0	0	0	0
19	<b>Summer der laufenden Aufwendungen aus Verwaltungstätigkeit</b>	<b>226.563,55</b>	<b>314.730</b>	<b>234.230</b>	<b>252.300</b>	<b>267.300</b>	<b>282.300</b>

Hauptproduktbereich	6	Zentrale Finanzleistung	verantwortlich:	Frau Gutglück
Produktbereich	6.1	Allgemeine Finanzwirtschaft	zuständig:	Frau Furth
Produktgruppe	6.1.1	Steuern, allgemeine Zuweisungen, allgemeine Umlagen		intern
Produkt	6.1.1.00	Steuern, Zuweisungen, Umlagen	Rechtsbindung:	funktional
			Produktmerkmal:	wesentliche

<u>Teilergebnishaushalt</u>		Ergebnis des Vorvorjahres	Ansätze des Vorjahres	Ansatz des Haushaltsjahres	Plandaten 1. Folgejahr	Plandaten 2. Folgejahr	Plandaten 3. Folgejahr
		1	2	3	4	5	6
20	<b>Laufendes Ergebnis aus Verwaltungstätigkeit</b>	<b>106.733,00</b>	<b>33.355</b>	<b>207.060</b>	<b>92.930</b>	<b>84.520</b>	<b>74.450</b>
21	+ Zinserträge und sonstige Finanzerträge	2.969,00	2.800	350	0	0	0
6.1.1.00.47210000	Zinsen aus Stundungen und Verrentungen	0,00	0	0	0	0	0
6.1.1.00.47920000	Vollverzinsung aus Gewerbesteuer	2.969,00	2.800	350	0	0	0
22	- Zinsaufwendungen und sonstige Finanzaufwendungen	446,00	110	200	0	0	0
6.1.1.00.57910000	Sonstige Zinsen und sonstige Finanzaufwendungen aus der Vollverzinsung der Gewer	446,00	110	200	0	0	0
23	<b>Finanzergebnis</b>	<b>2.523,00</b>	<b>2.690</b>	<b>150</b>	<b>0</b>	<b>0</b>	<b>0</b>
24	<b>Ordentliches Ergebnis</b>	<b>109.256,00</b>	<b>36.045</b>	<b>207.210</b>	<b>92.930</b>	<b>84.520</b>	<b>74.450</b>
25	+ Außerordentliche Erträge	0,00	0	0	0	0	0
26	- Außerordentliche Aufwendungen	0,00	0	0	0	0	0
27	<b>Außerordentliches Ergebnis</b>	<b>0,00</b>	<b>0</b>	<b>0</b>	<b>0</b>	<b>0</b>	<b>0</b>
28	<b>Jahreserg. des Teilhaushaltes vor Verrech. der internen Leistungsbeziehungen</b>	<b>109.256,00</b>	<b>36.045</b>	<b>207.210</b>	<b>92.930</b>	<b>84.520</b>	<b>74.450</b>
29	+ Erträge aus internen Leistungsbeziehungen	0,00	0	0	0	0	0
30	- Aufwendungen aus internen Leistungsbeziehungen	0,00	0	0	0	0	0
31	<b>Saldo der Erträge und Aufwendungen aus internen Leistungsbeziehungen</b>	<b>0,00</b>	<b>0</b>	<b>0</b>	<b>0</b>	<b>0</b>	<b>0</b>
32	<b>Jahreserg. des Teilhaushaltes nach Verrech. der internen Leistungsbeziehungen</b>	<b>109.256,00</b>	<b>36.045</b>	<b>207.210</b>	<b>92.930</b>	<b>84.520</b>	<b>74.450</b>

Hauptproduktbereich	6	Zentrale Finanzleistung	verantwortlich:	Frau Gutglück
Produktbereich	6.1	Allgemeine Finanzwirtschaft	zuständig:	Frau Furth
Produktgruppe	6.1.1	Steuern, allgemeine Zuweisungen, allgemeine Umlagen		intern
Produkt	6.1.1.00	Steuern, Zuweisungen, Umlagen	Rechtsbindung:	funktional
			Produktmerkmal:	wesentliche

<u>Teilfinanzhaushalt</u>		Ergebnis des Vorvorjahres	Ansätze des Vorjahres	Ansatz des Haushaltsjahres	Plandaten 1. Folgejahr	Plandaten 2. Folgejahr	Plandaten 3. Folgejahr
		1	2	3	4	5	6
1	Saldo der laufenden Ein- und Auszahlungen aus Verwaltungstätigkeit	148.619,10	29.005	207.060	88.580	80.170	74.450
2	Saldo der Zins- und sonstigen Finanzen- und auszahlungen	2.570,00	2.690	150	0	0	0
3	Saldo der ordentlichen Ein- und Auszahlungen	151.189,10	31.695	207.210	88.580	80.170	74.450
4	Saldo der außerordentlichen Ein- und Auszahlungen	0,00	0	0	0	0	0
5	Saldo d. ord. u. außerord. Ein- u. Auszahl. vor Verr. der internen Leistungs-	151.189,10	31.695	207.210	88.580	80.170	74.450
6	Saldo der Ein- und Auszahlungen aus internen Leistungsbeziehungen	0,00	0	0	0	0	0
7	Saldo d. ordentl. u. außerord. Ein- u. Auszahl. n. Verrech. d. inter. Leistungs-	151.189,10	31.695	207.210	88.580	80.170	74.450
8	+ Einzahlungen aus Investitionszuwendungen	17.107,01	12.540	11.995	10.025	5.000	5.000
	6.1.1.00/0009.68142000 Einzahlungen aus Investitionszuwendungen vom Land	0,00	0	5.025	5.025	0	0
	6.1.1.00/0010.68142000 Investive Schlüsselzuweisungen	17.107,01	12.540	6.970	5.000	5.000	5.000
9	+ Einzahlungen aus Beiträgen und ähnlichen Entgelten	0,00	0	0	0	0	0
10	+ Einzahlungen aus immateriellen Vermögensgegenständen	0,00	0	0	0	0	0
11	+ Einzahlungen aus Sachanlagen	0,00	0	0	0	0	0
12	+ Einzahlungen aus Finanzanlagen	0,00	0	0	0	0	0
13	+ Einzahlungen aus sonstigen Ausleihungen und Kreditgewährungen	0,00	0	0	0	0	0
14	+ Einzahlungen aus Vorräten	0,00	0	0	0	0	0
	+ Sonstige Investitionseinzahlungen	0,00	0	0	0	0	0
15	Summe der Einzahlungen aus Investitionstätigkeit	17.107,01	12.540	11.995	10.025	5.000	5.000
16	- Auszahlungen für immaterielle Vermögensgegenstände	0,00	0	0	0	0	0
17	- Auszahlungen für Sachanlagen	0,00	0	0	0	0	0
18	- Auszahlungen für Finanzanlagen	0,00	0	0	0	0	0
19	- Auszahlungen für sonstige Ausleihungen und Kreditgewährungen	0,00	0	0	0	0	0
20	- Auszahlungen für Vorräte	0,00	0	0	0	0	0
	- Sonstige Investitionsauszahlungen	0,00	0	0	0	0	0
21	Summe der Auszahlungen aus Investitionstätigkeit	0,00	0	0	0	0	0
22	Saldo der Ein- und Auszahlungen aus Investitionstätigkeit	17.107,01	12.540	11.995	10.025	5.000	5.000
23	Finanzmittelüberschuss/-fehlbetrag des Teilhaushaltes	168.296,11	44.235	219.205	98.605	85.170	79.450

Hauptproduktbereich	6	Zentrale Finanzleistung	verantwortlich:	Frau Gutglück
Produktbereich	6.1	Allgemeine Finanzwirtschaft	zuständig:	Frau Furth
Produktgruppe	6.1.2	sonstige allgemeine Finanzwirtschaft		intern
Produkt	6.1.2.00	sonstige allgemeine Finanzwirtschaft	Rechtsbindung:	funktional
			Produktmerkmal:	wesentliche

**Beschreibung**

Sonstige finanzielle Leistungen der allgemeinen Finanzwirtschaft, die keinem Produkt direkt zugeordnet werden können

**Auftrag**

KV M-V, Steuergesetze; AO; KAG M-V; Verträge; Fachgesetze; HGB; GemHVO

**Zielgruppe**

BürgerInnen, private Unternehmen, eigene Kommune, andere Kommunen

**Ziele**

Absenken der Zinslast

Finanzen in €						
	Einzahlungen	Auszahlungen	Liquiditätssaldo	Erträge	Aufwendungen	Ergebnis
Haushaltsvorjahr	-57.684,00	36.160,00	-93.844,00	560,00	21.540,00	-20.980,00
Haushaltsjahr	174.370,00	3.705,00	170.665,00	10.780,00	1.255,00	9.525,00
Veränderung gegenüber dem Vorjahr	232.054,00	-32.455,00	264.509,00	10.220,00	-20.285,00	30.505,00

Hauptproduktbereich	6	Zentrale Finanzleistung	verantwortlich:	Frau Gutglück
Produktbereich	6.1	Allgemeine Finanzwirtschaft	zuständig:	Frau Furth
Produktgruppe	6.1.2	sonstige allgemeine Finanzwirtschaft		intern
Produkt	6.1.2.00	sonstige allgemeine Finanzwirtschaft	Rechtsbindung:	funktional
			Produktmerkmal:	wesentliche

<u>Teilergebnishaushalt</u>			Ergebnis des Vorvorjahres	Ansätze des Vorjahres	Ansatz des Haushaltsjahres	Plandaten 1. Folgejahr	Plandaten 2. Folgejahr	Plandaten 3. Folgejahr
			1	2	3	4	5	6
1	+ Steuern und ähnliche Abgaben		0,00	0	0	0	0	0
2	+ Zuwendungen, allgemeine Umlagen und sonstige Transfererträge		0,00	0	0	0	0	0
3	+ Erträge der sozialen Sicherung		0,00	0	0	0	0	0
4	+ Öffentlich-rechtliche Leistungsentgelte		0,00	0	0	0	0	0
5	+ Privatrechtliche Leistungsentgelte		0,00	0	0	0	0	0
6	+ Kostenerstattungen und Kostenumlagen		0,00	0	0	0	0	0
7	+ Erhöhung des Bestandes an fertigen und unfertigen Erzeugnissen		0,00	0	0	0	0	0
	- Verminderung des Bestandes an fertigen und unfertigen Erzeugnissen		0,00	0	0	0	0	0
8	+ Andere aktivierte Eigenleistungen		0,00	0	0	0	0	0
9	+ Sonstige laufende Erträge		-155,00	0	0	0	0	0
	6.1.2.00.46220000 Säumniszuschläge, Mahngebühren, Zustellungsgebühren und u.a.		-155,00	0	0	0	0	0
10	<b>Summe der laufenden Erträge aus Verwaltungstätigkeit</b>		<b>-155,00</b>	<b>0</b>	<b>0</b>	<b>0</b>	<b>0</b>	<b>0</b>
11	- Personalaufwendungen		0,00	0	0	0	0	0
12	- Versorgungsaufwendungen		0,00	0	0	0	0	0
13	- Aufwendungen für Sach- und Dienstleistungen		0,00	0	0	0	0	0
14	- Abschreibungen auf immaterielle Vermögensgegenstände des Anlagevermögens		0,00	0	0	0	0	0
15	- Abschreibungen auf Vermögensgegenstände des Umlaufvermögens		0,00	0	0	0	0	0
16	- Zuwendungen, Umlagen und sonstige Transferaufwendungen		0,00	0	0	0	0	0
17	- Aufwendungen der sozialen Sicherung		0,00	0	0	0	0	0
18	- Sonstige laufende Aufwendungen		0,00	0	0	0	0	0
	6.1.2.00.56413000 Haftpflichtversicherungen		0,00	0	0	0	0	0
19	<b>Summe der laufenden Aufwendungen aus Verwaltungstätigkeit</b>		<b>0,00</b>	<b>0</b>	<b>0</b>	<b>0</b>	<b>0</b>	<b>0</b>
20	<b>Laufendes Ergebnis aus Verwaltungstätigkeit</b>		<b>-155,00</b>	<b>0</b>	<b>0</b>	<b>0</b>	<b>0</b>	<b>0</b>
21	+ Zinserträge und sonstige Finanzerträge		1.844,43	560	0	0	0	0
	6.1.2.00.47151000 Zinserträge von inländischen Banken		1.811,18	560	0	0	0	0
	6.1.2.00.47152000 Zinserträge von inländischen Sparkassen		0,00	0	0	0	0	0
	6.1.2.00.47153000 Zinserträge von inländischen Bausparkassen		0,00	0	0	0	0	0
	6.1.2.00.47210000 Zinsen aus Stundungen und Verrentungen		33,25	0	0	0	0	0
22	- Zinsaufwendungen und sonstige Finanzaufwendungen		582,52	1.325	1.255	1.190	1.120	1.055
	6.1.2.00.57420000 Zinsaufwendungen und sonstige Finanzaufwendungen an das Land		0,00	0	0	0	0	0
	6.1.2.00.57450000 Zinsaufwendungen und sonstige Finanzaufwendungen an Anstalten des öffentlichen R		237,14	325	255	190	120	55
	6.1.2.00.57511000 ZinsAufw u Sonst FinanzAufw an d inländischen Geldmarkt an inländische Kreditins		0,00	0	0	0	0	0
	6.1.2.00.57512000 ZinsAufw u Sonst FinanzAufw an d inländischen Geldmarkt an inländische Kreditins		0,00	0	0	0	0	0

Hauptproduktbereich	6	Zentrale Finanzleistung	verantwortlich:	Frau Gutglück
Produktbereich	6.1	Allgemeine Finanzwirtschaft	zuständig:	Frau Furth
Produktgruppe	6.1.2	sonstige allgemeine Finanzwirtschaft		intern
Produkt	6.1.2.00	sonstige allgemeine Finanzwirtschaft	Rechtsbindung:	funktional
			Produktmerkmal:	wesentliche

<u>Teilergebnishaushalt</u>		Ergebnis des Vorjahres	Ansätze des Vorjahres	Ansatz des Haushaltsjahres	Plandaten 1. Folgejahr	Plandaten 2. Folgejahr	Plandaten 3. Folgejahr
		1	2	3	4	5	6
6.1.2.00.57514000	ZinsAufw u Sonst FinanzAufw a d inländ Geldmarkt a inl Kredinst a Girozentralen	0,00	0	0	0	0	0
6.1.2.00.57519000	ZinsAufw u Sonst FinanzAufw a d inländ Geldmarkt a inl Kredinst a Sonst inländis	0,00	0	0	0	0	0
6.1.2.00.57990000	Sollzinsen	345,38	1.000	1.000	1.000	1.000	1.000
23	<b>Finanzergebnis</b>	<b>1.261,91</b>	<b>-765</b>	<b>-1.255</b>	<b>-1.190</b>	<b>-1.120</b>	<b>-1.055</b>
24	<b>Ordentliches Ergebnis</b>	<b>1.106,91</b>	<b>-765</b>	<b>-1.255</b>	<b>-1.190</b>	<b>-1.120</b>	<b>-1.055</b>
25	+ Außerordentliche Erträge	0,00	0	0	0	0	0
26	- Außerordentliche Aufwendungen	0,00	0	0	0	0	0
27	<b>Außerordentliches Ergebnis</b>	<b>0,00</b>	<b>0</b>	<b>0</b>	<b>0</b>	<b>0</b>	<b>0</b>
28	<b>Jahreserg. des Teilhaushaltes vor Verrech. der internen Leistungsbeziehungen</b>	<b>1.106,91</b>	<b>-765</b>	<b>-1.255</b>	<b>-1.190</b>	<b>-1.120</b>	<b>-1.055</b>
29	+ Erträge aus internen Leistungsbeziehungen	0,00	0	0	0	0	0
6.1.2.00.48110000	Erträge aus internen Leistungsbeziehungen	0,00	0	0	0	0	0
30	- Aufwendungen aus internen Leistungsbeziehungen	0,00	0	0	0	0	0
31	<b>Saldo der Erträge und Aufwendungen aus internen Leistungsbeziehungen</b>	<b>0,00</b>	<b>0</b>	<b>0</b>	<b>0</b>	<b>0</b>	<b>0</b>
32	<b>Jahreserg. des Teilhaushaltes nach Verrech. der internen Leistungsbeziehungen</b>	<b>1.106,91</b>	<b>-765</b>	<b>-1.255</b>	<b>-1.190</b>	<b>-1.120</b>	<b>-1.055</b>

Hauptproduktbereich	6	Zentrale Finanzleistung	verantwortlich:	Frau Gutglück
Produktbereich	6.1	Allgemeine Finanzwirtschaft	zuständig:	Frau Furth
Produktgruppe	6.1.2	sonstige allgemeine Finanzwirtschaft		intern
Produkt	6.1.2.00	sonstige allgemeine Finanzwirtschaft	Rechtsbindung:	funktional
			Produktmerkmal:	wesentliche

<u>Teilfinanzhaushalt</u>		Ergebnis des Vorvorjahres	Ansätze des Vorjahres	Ansatz des Haushaltsjahres	Plandaten 1. Folgejahr	Plandaten 2. Folgejahr	Plandaten 3. Folgejahr
		1	2	3	4	5	6
1	Saldo der laufenden Ein- und Auszahlungen aus Verwaltungstätigkeit	-5,00	0	0	0	0	0
2	Saldo der Zins- und sonstigen Finanzein- und auszahlungen	2.202,93	-765	-1.255	-1.190	-1.120	-1.055
3	Saldo der ordentlichen Ein- und Auszahlungen	2.197,93	-765	-1.255	-1.190	-1.120	-1.055
4	Saldo der außerordentlichen Ein- und Auszahlungen	0,00	0	0	0	0	0
5	Saldo d. ord. u. außerord. Ein- u. Auszahl. vor Verr. der internen Leistungsb.	2.197,93	-765	-1.255	-1.190	-1.120	-1.055
6	Saldo der Ein- und Auszahlungen aus internen Leistungsbeziehungen	0,00	0	0	0	0	0
7	Saldo d. ordentl. u. außerord. Ein- u. Auszahl. n. Verrech. d. inter. Leistungsb	2.197,93	-765	-1.255	-1.190	-1.120	-1.055
8	+ Einzahlungen aus Investitionszuwendungen	0,00	0	0	0	0	0
9	+ Einzahlungen aus Beiträgen und ähnlichen Entgelten	0,00	0	0	0	0	0
10	+ Einzahlungen aus immateriellen Vermögensgegenständen	0,00	0	0	0	0	0
11	+ Einzahlungen aus Sachanlagen	0,00	0	0	0	0	0
12	+ Einzahlungen aus Finanzanlagen	0,00	0	0	0	0	0
13	+ Einzahlungen aus sonstigen Ausleihungen und Kreditgewährungen	0,00	0	0	0	0	0
14	+ Einzahlungen aus Vorräten	0,00	0	0	0	0	0
	+ Sonstige Investitionseinzahlungen	0,00	0	0	0	0	0
15	Summe der Einzahlungen aus Investitionstätigkeit	0,00	0	0	0	0	0
16	- Auszahlungen für immaterielle Vermögensgegenstände	0,00	0	0	0	0	0
17	- Auszahlungen für Sachanlagen	0,00	0	0	0	0	0
18	- Auszahlungen für Finanzanlagen	0,00	0	0	0	0	0
19	- Auszahlungen für sonstige Ausleihungen und Kreditgewährungen	0,00	0	0	0	0	0
20	- Auszahlungen für Vorräte	0,00	0	0	0	0	0
	- Sonstige Investitionsauszahlungen	0,00	0	0	0	0	0
21	Summe der Auszahlungen aus Investitionstätigkeit	0,00	0	0	0	0	0
22	Saldo der Ein- und Auszahlungen aus Investitionstätigkeit	0,00	0	0	0	0	0
23	Finanzmittelüberschuss/-fehlbetrag des Teilhaushaltes	2.197,93	-765	-1.255	-1.190	-1.120	-1.055



Hauptproduktbereich	6	Zentrale Finanzleistung	verantwortlich:	Frau Gutglück
Produktbereich	6.2	Beteiligungen, Sondervermögen	zuständig:	Frau Furth
Produktgruppe	6.2.6	Beteiligungen, Anteile, Wertpapiere des Anlagevermögens		intern
Produkt	6.2.6.00	Wertpapiere Beteiligungen	Rechtsbindung:	funktional
			Produktmerkmal:	sonstige

Finanzen in €						
	Einzahlungen	Auszahlungen	Liquiditätssaldo	Erträge	Aufwendungen	Ergebnis
Haushaltsvorjahr	3.200,00	0,00	3.200,00	3.200,00	0,00	3.200,00
Haushaltsjahr	3.600,00	0,00	3.600,00	3.600,00	0,00	3.600,00
Veränderung gegenüber dem Vorjahr	400,00	0,00	400,00	400,00	0,00	400,00

<u>Teilergebnishaushalt</u>		Ergebnis des Vorjahres	Ansätze des Vorjahres	Ansatz des Haushaltsjahres	Plandaten 1. Folgejahr	Plandaten 2. Folgejahr	Plandaten 3. Folgejahr
		1	2	3	4	5	6
1	+ Steuern und ähnliche Abgaben	0,00	0	0	0	0	0
2	+ Zuwendungen, allgemeine Umlagen und sonstige Transfererträge	0,00	0	0	0	0	0
3	+ Erträge der sozialen Sicherung	0,00	0	0	0	0	0
4	+ Öffentlich-rechtliche Leistungsentgelte	0,00	0	0	0	0	0
5	+ Privatrechtliche Leistungsentgelte	0,00	0	0	0	0	0
6	+ Kostenerstattungen und Kostenumlagen	0,00	0	0	0	0	0
7	+ Erhöhung des Bestandes an fertigen und unfertigen Erzeugnissen	0,00	0	0	0	0	0
	- Verminderung des Bestandes an fertigen und unfertigen Erzeugnissen	0,00	0	0	0	0	0
8	+ Andere aktivierte Eigenleistungen	0,00	0	0	0	0	0
9	+ Sonstige laufende Erträge	0,00	0	0	0	0	0
10	<b>Summe der laufenden Erträge aus Verwaltungstätigkeit</b>	<b>0,00</b>	<b>0</b>	<b>0</b>	<b>0</b>	<b>0</b>	<b>0</b>
11	- Personalaufwendungen	0,00	0	0	0	0	0
12	- Versorgungsaufwendungen	0,00	0	0	0	0	0
13	- Aufwendungen für Sach- und Dienstleistungen	0,00	0	0	0	0	0
14	- Abschreibungen auf immaterielle Vermögensgegenstände des Anlagevermögens	0,00	0	0	0	0	0
15	- Abschreibungen auf Vermögensgegenstände des Umlaufvermögens	0,00	0	0	0	0	0
16	- Zuwendungen, Umlagen und sonstige Transferaufwendungen	0,00	0	0	0	0	0
17	- Aufwendungen der sozialen Sicherung	0,00	0	0	0	0	0
18	- Sonstige laufende Aufwendungen	0,00	0	0	0	0	0
19	<b>Summe der laufenden Aufwendungen aus Verwaltungstätigkeit</b>	<b>0,00</b>	<b>0</b>	<b>0</b>	<b>0</b>	<b>0</b>	<b>0</b>
20	<b>Laufendes Ergebnis aus Verwaltungstätigkeit</b>	<b>0,00</b>	<b>0</b>	<b>0</b>	<b>0</b>	<b>0</b>	<b>0</b>
21	+ Zinserträge und sonstige Finanzerträge	3.275,87	3.200	3.600	3.200	3.200	3.200
6.2.6.00.47810000	Finanzerträge aus Wertpapieren des Anlagevermögens	3.275,87	3.200	3.600	3.200	3.200	3.200
22	- Zinsaufwendungen und sonstige Finanzaufwendungen	0,00	0	0	0	0	0
23	<b>Finanzergebnis</b>	<b>3.275,87</b>	<b>3.200</b>	<b>3.600</b>	<b>3.200</b>	<b>3.200</b>	<b>3.200</b>
24	<b>Ordentliches Ergebnis</b>	<b>3.275,87</b>	<b>3.200</b>	<b>3.600</b>	<b>3.200</b>	<b>3.200</b>	<b>3.200</b>
25	+ Außerordentliche Erträge	0,00	0	0	0	0	0
26	- Außerordentliche Aufwendungen	0,00	0	0	0	0	0
27	<b>Außerordentliches Ergebnis</b>	<b>0,00</b>	<b>0</b>	<b>0</b>	<b>0</b>	<b>0</b>	<b>0</b>

Hauptproduktbereich	6	Zentrale Finanzleistung	verantwortlich:	Frau Gutglück
Produktbereich	6.2	Beteiligungen, Sondervermögen	zuständig:	Frau Furth
Produktgruppe	6.2.6	Beteiligungen, Anteile, Wertpapiere des Anlagevermögens		intern
Produkt	6.2.6.00	Wertpapiere Beteiligungen	Rechtsbindung:	funktional
			Produktmerkmal:	sonstige

<u>Teilergebnishaushalt</u>		Ergebnis des Vorvorjahres	Ansätze des Vorjahres	Ansatz des Haushaltsjahres	Plandaten 1. Folgejahr	Plandaten 2. Folgejahr	Plandaten 3. Folgejahr
		1	2	3	4	5	6
28	Jahreserg. des Teilhaushaltes vor Verrech. der internen Leistungsbeziehungen	3.275,87	3.200	3.600	3.200	3.200	3.200
29	+ Erträge aus internen Leistungsbeziehungen	0,00	0	0	0	0	0
30	- Aufwendungen aus internen Leistungsbeziehungen	0,00	0	0	0	0	0
31	Saldo der Erträge und Aufwendungen aus internen Leistungsbeziehungen	0,00	0	0	0	0	0
32	Jahreserg. des Teilhaushaltes nach Verrech. der internen Leistungsbeziehungen	3.275,87	3.200	3.600	3.200	3.200	3.200

Hauptproduktbereich	6	Zentrale Finanzleistung	verantwortlich:	Frau Gutglück
Produktbereich	6.2	Beteiligungen, Sondervermögen	zuständig:	Frau Furth
Produktgruppe	6.2.6	Beteiligungen, Anteile, Wertpapiere des Anlagevermögens		intern
Produkt	6.2.6.00	Wertpapiere Beteiligungen	Rechtsbindung:	funktional
			Produktmerkmal:	sonstige

<u>Teilfinanzhaushalt</u>		Ergebnis des Vorvorjahres	Ansätze des Vorjahres	Ansatz des Haushaltsjahres	Plandaten 1. Folgejahr	Plandaten 2. Folgejahr	Plandaten 3. Folgejahr
		1	2	3	4	5	6
1	Saldo der laufenden Ein- und Auszahlungen aus Verwaltungstätigkeit	0,00	0	0	0	0	0
2	Saldo der Zins- und sonstigen Finanzein- und auszahlungen	3.275,87	3.200	3.600	3.200	3.200	3.200
3	Saldo der ordentlichen Ein- und Auszahlungen	3.275,87	3.200	3.600	3.200	3.200	3.200
4	Saldo der außerordentlichen Ein- und Auszahlungen	0,00	0	0	0	0	0
5	Saldo d. ord. u. außerord. Ein- u. Auszahl. vor Verr. der internen Leistungsb.	3.275,87	3.200	3.600	3.200	3.200	3.200
6	Saldo der Ein- und Auszahlungen aus internen Leistungsbeziehungen	0,00	0	0	0	0	0
7	Saldo d. ordentl. u. außerord. Ein- u. Auszahl. n. Verrech. d. inter. Leistungsb.	3.275,87	3.200	3.600	3.200	3.200	3.200
8	+ Einzahlungen aus Investitionszuwendungen	0,00	0	0	0	0	0
9	+ Einzahlungen aus Beiträgen und ähnlichen Entgelten	0,00	0	0	0	0	0
10	+ Einzahlungen aus immateriellen Vermögensgegenständen	0,00	0	0	0	0	0
11	+ Einzahlungen aus Sachanlagen	0,00	0	0	0	0	0
12	+ Einzahlungen aus Finanzanlagen	0,00	0	0	0	0	0
13	+ Einzahlungen aus sonstigen Ausleihungen und Kreditgewährungen	0,00	0	0	0	0	0
14	+ Einzahlungen aus Vorräten	0,00	0	0	0	0	0
	+ Sonstige Investitionseinzahlungen	0,00	0	0	0	0	0
15	<b>Summe der Einzahlungen aus Investitionstätigkeit</b>	<b>0,00</b>	<b>0</b>	<b>0</b>	<b>0</b>	<b>0</b>	<b>0</b>
16	- Auszahlungen für immaterielle Vermögensgegenstände	0,00	0	0	0	0	0
17	- Auszahlungen für Sachanlagen	0,00	0	0	0	0	0
18	- Auszahlungen für Finanzanlagen	0,00	0	0	0	0	0
19	- Auszahlungen für sonstige Ausleihungen und Kreditgewährungen	0,00	0	0	0	0	0
20	- Auszahlungen für Vorräte	0,00	0	0	0	0	0
	- Sonstige Investitionsauszahlungen	0,00	0	0	0	0	0
21	<b>Summe der Auszahlungen aus Investitionstätigkeit</b>	<b>0,00</b>	<b>0</b>	<b>0</b>	<b>0</b>	<b>0</b>	<b>0</b>
22	<b>Saldo der Ein- und Auszahlungen aus Investitionstätigkeit</b>	<b>0,00</b>	<b>0</b>	<b>0</b>	<b>0</b>	<b>0</b>	<b>0</b>
23	<b>Finanzmittelüberschuss/-fehlbetrag des Teilhaushaltes</b>	<b>3.275,87</b>	<b>3.200</b>	<b>3.600</b>	<b>3.200</b>	<b>3.200</b>	<b>3.200</b>

# **Übersicht über die Investitionsmaßnahmen**

Investitionsprogramm															
lfd-Nr.	Bezeichnung der Maßnahme			Teilhaus-halt	Produkt	Auszahlungen aus Investitionstätigkeit									
						Ergebnis des Haushalts-vorvorjahres	Ansätze des Haushalts-vorjahres einschl. Nachträge	Ansatz des Haushaltsjahres	Planungsdaten des Haushalts-folgejahres	Planungsdaten des zweiten Haushalts-folgejahres	Planungsdaten des dritten Haushaltsfolge-jahres	Planungsdaten der weiteren Haushaltsjahre bis zum Abschluss der Maßnahme	bis einschließlich des Haushaltsvor-jahres bereitgestellte Mittel		
						EUR 1	EUR 2	EUR 3	EUR 4	EUR 5	EUR 6	EUR 7	EUR 8		
1	1	GWG	unter 410 €	3	1.2.6.01	220	2.000	2.000	0	0	0	0	0	0	0
2	1	GWG	unter 410 €	5	5.5.1.00	360	0	0	0	0	0	0	0	0	0
3	2	bew. Anlagevermögen	über 410 €	3	1.2.6.01	0	0	0	0	0	0	0	0	0	0
4	2	bew. Anlagevermögen	über 410 €	5	5.5.1.00	1.837	5.000	0	0	0	0	0	0	0	0
5	3	unbeb.Grundstücke An- u.Verkauf		5	1.1.4.01	0	0	0	0	0	0	0	0	0	0
6	4	beb.Grundstücke An- u.Verkauf		5	1.1.4.01	0	0	0	0	0	0	0	0	0	0
7	5	Investitionskredite		2	6.1.2.00	0	0	0	0	0	0	0	0	0	0
8	5	Investitionskredite		5	1.1.4.09	0	0	0	0	0	0	0	0	0	0
9	9	Investive Zuweisungen vom Land		2	6.1.1.00	0	0	0	0	0	0	0	0	0	0
10	10	Investive Schlüsselzuweisungen		2	6.1.1.00	0	0	0	0	0	0	0	0	0	0
11	11	Bausparguthaben		2	6.1.2.00	0	0	0	0	0	0	0	0	0	0
12	100	Kauf un Verkauf v.Maschinen, technischen Anlagen und Fahrzeugen		3	1.2.6.01	15.477	0	55.000	0	0	0	0	0	0	0
13	100	Kauf un Verkauf v.Maschinen, technischen Anlagen und Fahrzeugen		5	5.5.1.00	0	0	30.000	0	0	0	0	0	0	0
14	200	Baumaßnahmen (Hochbau/ Ausbau)		5	1.1.4.01	0	0	6.000	0	0	0	0	0	0	0
15	200	Baumaßnahmen (Hochbau/ Ausbau)		5	5.3.8.00	0	0	0	0	0	0	0	0	0	0
16	200	Baumaßnahmen (Hochbau/ Ausbau)		5	5.5.1.00	0	0	0	0	0	0	0	0	0	0
17	201	Anbau am Kitagebäude		5	1.1.4.01	0	0	66.400	0	0	0	0	0	0	0
18	250	Baumaßnahmen Tief.-Straßenbau		5	5.4.1.00	0	0	0	0	0	0	0	0	0	0
19	300	Spenden, Zuwendungen u. Zuschüsse		3	1.2.6.01	0	0	0	0	0	0	0	0	0	0
Gesamt						17.894	7.000	159.400	0	0	0	0	0	0	0

Investitionsprogramm						
lfd-Nr.	Bezeichnung der Maßnahme		Teilhaushalt	Produkt	Auszahlungen aus Investitionstätigkeit	
					Gesamtauszahlungen	davon bereits geleistet
					EUR 9	EUR 10
1	1	GWG unter 410 €	3	1.2.6.01		
2	1	GWG unter 410 €	5	5.5.1.00	0	0
3	2	bew. Anlagevermögen über 410 €	3	1.2.6.01	0	0
4	2	bew. Anlagevermögen über 410 €	5	5.5.1.00	0	0
5	3	unbeb.Grundstücke An- u.Verkauf	5	1.1.4.01	0	0
6	4	beb.Grundstücke An- u.Verkauf	5	1.1.4.01	0	0
7	5	Investitionskredite	2	6.1.2.00	0	0
8	5	Investitionskredite	5	1.1.4.09	0	0
9	9	Investive Zuweisungen vom Land	2	6.1.1.00	0	0
10	10	Investive Schlüsselzuweisungen	2	6.1.1.00	0	0
11	11	Bausparguthaben	2	6.1.2.00	0	0
12	100	Kauf un Verkauf v.Maschinen,technischen Anlagen und Fahrzeugen	3	1.2.6.01	0	0
13	100	Kauf un Verkauf v.Maschinen,technischen Anlagen und Fahrzeugen	5	5.5.1.00	0	0
14	200	Baumaßnahmen (Hochbau/Ausbau)	5	1.1.4.01	0	0
15	200	Baumaßnahmen (Hochbau/Ausbau)	5	5.3.8.00	0	0
16	200	Baumaßnahmen (Hochbau/Ausbau)	5	5.5.1.00	0	0
17	201	Anbau am Kitagebäude	5	1.1.4.01	0	0
18	250	Baumaßnahmen Tief.-Straßenbau	5	5.4.1.00	0	0
19	300	Spenden, Zuwendungen u. Zuschüsse	3	1.2.6.01	0	0
Gesamt					0	0

# Stellenplan

**Gemeinde Breesen**

**Stellenplan 2015 / B: Beschäftigte**

lfd. Nr.	Bezeichnung der Stelle	Produkt	Anzahl	Vorjahr Bewertung	tats. Besetzung per 30.06.		laufende Haushaltsjahr		Bemerkungen
					Anzahl	Vorjahr Bewertung	Anzahl	Bewertung	
1	Gemeindearbeiter	1.1.2.03	-	-	-	-	0,75		Keine tarifliche Bindung/75% Förderung durch das Jobcenter

nachrichtlich: 5 geringfügig Beschäftigte



# **Vorläufige Eröffnungsbilanz zum 01.01.2012**

Rubriknummer	Beschreibung	Verweis auf Anhang (Ifd. Nr.)	31.12. HHVorjahr	31.12. Haushaltsjahr	Veränderung gg. HHVorjahr
	<b>AKTIVA</b>				
1000	1. Anlagevermögen			1.765.168,83 €	1.765.168,83 €
2000	1.1 Immaterielle Vermögensgegenstände				
3000	1.1.1 Gewerbliche Schutzrechte u. ähnl. Rechte und Werte, sowie Lizenzen				
4000	1.1.2 Geleistete Zuwendungen				
5000	1.1.3 Geleistete Investitionszuschüsse				
6000	1.1.4 Geschäfts- oder Firmenwert				
7000	1.1.5 Geleistete Anzahlungen auf immat. Vermögenswerte				
8000	1.2 Sachanlagen			1.572.289,20 €	1.572.289,20 €
9000	1.2.1 Wald, Forsten			1.368,73 €	1.368,73 €
10000	1.2.2 Sonstige unbebaute Grundstücke und grundstücksgleiche Rechte			196.418,80 €	196.418,80 €
11000	1.2.3 Bebaute Grundstücke und grundstücksgleiche Rechte			892.333,63 €	892.333,63 €
12000	1.2.4 Infrastrukturvermögen			462.089,58 €	462.089,58 €
13000	1.2.5 Bauten auf fremden Grund und Boden				
14000	1.2.6 Kunstgegenstände, Denkmäler			1,00 €	1,00 €
15000	1.2.7 Maschinen, techn. Anlagen, Fahrzeuge			16.054,54 €	16.054,54 €
16000	1.2.8 Betriebs- und Geschäftsausstattung			4.022,92 €	4.022,92 €
17000	1.2.9 Pflanzen und Tiere				
18000	1.2.10 Geleistete Anzahlungen auf Sachanlagen, Anlagen im Bau				
19000	1.3 Finanzanlagen			192.879,63 €	192.879,63 €
20000	1.3.1 Anteile an verbundenen Unternehmen				
21000	1.3.2 Ausleihungen an verbundene Unternehmen				
22000	1.3.3 Beteiligungen			4.345,98 €	4.345,98 €
23000	1.3.4 Ausleihungen an Unternehmen, mit denen ein Beteiligungsverh. besteht				
24000	1.3.5 Sonderverm.m.Sonderrechng.,Zweckverb.,Anst.öff.Rechts,rechtsf.Stiftg			188.533,65 €	188.533,65 €
25000	1.3.6 Ausleihungen a.Sonderverm., Zweckverb.,Anst.öff.Rechts,rechtsf.Stiftg				
26000	1.3.7 Sonstige Wertpapiere des Anlagenvermögens				
27000	1.3.8 Anteilige Rücklagen d.Versorgungskassen z.Abdeckung v.Pensionsverpfl.				
28000	1.3.9 Sonstige Ausleihungen				
29000	2. Umlaufvermögen			230.076,95 €	230.076,95 €
30000	2.1 Vorräte				
31000	2.1.1 Roh-, Hilfs- und Betriebsstoffe				
32000	2.1.2 Unfertige Erzeugnisse, unfertige Leistungen				
33000	2.1.3 Fertige Erzeugnisse, fertige Leistungen und Waren				
34000	2.1.4 Geleistete Anzahlungen auf Vorräte				
35000	2.2 Forderungen und sonstige Vermögensgegenstände			222.979,92 €	222.979,92 €
36000	2.2.1 Öffentlich-rechtliche Forderungen, Ford. aus Transferleistg.			66.400,03 €	66.400,03 €
37000	2.2.2 Privatrechtl. Forderungen aus Lieferungen und Leistungen			170,55 €	170,55 €
38000	2.2.3 Forderungen gegen verbundene Unternehmen				
39000	2.2.4 Forderungen gg.Unternehmen, m denen ein Beteiligungsverh.besteht				
40000	2.2.5 Forder.gg.Sonderverm., Zweckverb.,Anst.d.öff.Rechts,rechtsf.k.Stift				
41000	2.2.6 Forderungen gegen den sonstigen öffentlichen Bereich				
42000	2.2.6.1 Forderungen aus dem gemeinsamen Zahlungsmittelbestand				
43000	2.2.6.2 Sonstige Forderungen gegen den sonstigen öffentlichen Bereich				
44000	2.2.7 Sonstige Vermögensgegenstände			156.409,34 €	156.409,34 €
45000	2.3 Wertpapiere des Umlaufvermögens				

46000	2.3.1	Anteile an verbundenen Unternehmen				
47000	2.3.2	Anteile an Unternehmen, mit denen ein Beteiligungsverhältnis besteht				
48000	2.3.3	Sonstige Wertpapiere des Umlaufvermögens				
49000	2.4	Kassenbestand, Bundesbankguthaben, Guth.bei Kreditinstituten u.Schecks			7.097,03 €	7.097,03 €
50000	3.	Rechnungsabgrenzungsposten				
51000	3.1	Disagio				
52000	3.2	Sonstige Rechnungsabgrenzungsposten				
53000	4.	Aktive latente Steuern				
54000	5.	Nicht durch Eigenkapital gedeckter Fehlbetrag				
55000		<b>Bilanzsumme</b>			<b>1.995.245,78 €</b>	<b>1.995.245,78 €</b>

**Vorläufige Eröffnungsbilanz Breesen 01.01.2012**

Rubrikennummer	Beschreibung	Anhang	31.12. HHVorjahr	31.12. Haushaltsjahr	Veränderung
	<b>PASSIVA</b>				
1000	1. Eigenkapital			-3.428,30 €	-3.428,30 €
2000	1.1 Kapitalrücklage				
3000	1.1.1 Allgemeine Kapitalrücklage				
4000	1.1.2 Zweckgebundene Kapitalrücklagen				
5000	1.2 Zweckgebundene Ergebnisrücklagen				
6000	1.2.1 Rücklagen für Belastungen aus dem kommunalen Finanzausgleich				
7000	1.2.2 Sonstige zweckgebundene Ergebnisrücklagen				
8000	1.3 Ergebnisvortrag				
9000	1.4 Jahresüberschuss/Jahresfehlbetrag				
10000	1.5 Nicht durch Eigenkapital gedeckter Fehlbetrag			-3.428,30 €	-3.428,30 €
11000	2. Sonderposten			280.256,37 €	280.256,37 €
12000	2.1 Sonderposten zum Anlagenvermögen			280.256,37 €	280.256,37 €
13000	2.1.1 Sonderposten aus Zuwendungen			280.256,37 €	280.256,37 €
14000	2.1.2 Sonderposten aus Beiträgen und ähnlichen Entgelten				
15000	2.1.3 Sonderposten aus Anzahlungen für Anlagenvermögen				
16000	2.2 Sonderposten für Gebührenausschlag				
17000	2.3 Sonderposten mit Rücklagenanteil				
18000	2.4 Sonstige Sonderposten				
19000	3. Rückstellungen				
20000	3.1 Rückstellungen für Pensionen u. ähnliche Verpflichtungen				
21000	3.2 Steuerrückstellungen				
22000	3.3 Sonstige Rückstellungen				
23000	4. Verbindlichkeiten			1.714.468,91 €	1.714.468,91 €
24000	4.1 Anleihen				
25000	4.2 Verbindlichkeiten aus Kreditaufnahmen			1.496.978,34 €	1.496.978,34 €
26000	4.2.1 Verbindlichk.a.Kreditaufnahmen f. Investitionen und Inv.-fördermaßnahmen			1.496.978,34 €	1.496.978,34 €
27000	4.2.2 Verbindlichkeiten aus Kreditaufnahmen zur Sicherung der Zahlungsfähigkeit				
28000	4.3 Verb. aus Vorgängen, die Kreditaufnahmen wirtschaftl. gleichkommen				
29000	4.4 Erhaltene Anzahlungen auf Bestellungen				
30000	4.5 Verbindlichkeiten aus Lieferungen und Leistungen			2.339,02 €	2.339,02 €
31000	4.6 Verbindlichkeiten aus Transferleistungen			-927,50 €	-927,50 €
32000	4.7 Verbindlichkeiten gegenüber verbundenen Unternehmen				
33000	4.8 Verbindlichk.gg.Unterneh.,mit denen ein Beteiligungsverh.besteht				
34000	4.9 Verb.gg.Sonderverm:m.Sonderrechng.,Zweckverb.,AöR,rechtsf.komm.Stftg				
35000	4.10 Verbindlichkeiten gegenüber dem sonstigen öffentlichen Bereich			213.200,74 €	213.200,74 €
36000	4.10.1 Verbindlichkeiten aus dem gemeinsamen Zahlungsmittelbestand			189.169,68 €	189.169,68 €
37000	4.10.2 Sonstige Verbindlichkeiten gegenüber dem sonstigen öffentlichen Bereich			24.031,06 €	24.031,06 €
38000	4.11 Sonstige Verbindlichkeiten			2.878,31 €	2.878,31 €
39000	5. Rechnungsabgrenzungsposten			3.948,80 €	3.948,80 €
40000	5.1 Grabnutzungsentgelte			3.948,80 €	3.948,80 €
41000	5.2 Anzahlungen auf Grabnutzungsentgelte				
42000	5.3 Sonstige				
43000	6. Passive latente Steuern				
44000	Bilanzsumme			1.995.245,78 €	1.995.245,78 €

# **Vorläufige Ergebnis- u. Finanzrechnung 2012**

2012  
Kontenschema Matrix

**Stand.-Kontensch. Gesamtergebnisrechnung**

(Bundesland 13)

	Ansatz des Haushaltsjahres	Veränderung durch Nachtrag	überplanmäßige Ein-/Auszahl.	Inanspruchnahm e Deckungsmittel	Ermächtigung	Gesamtermächti gung HHJ	Ergebnis des HHJ	Ergebnis des HHJ FIBU	Abweichungs im HHJ
	EUR	EUR	EUR	EUR	EUR	EUR	EUR	EUR	EUR
	1	2	3	4	5	6	7	8	9
1 + Steuern und ähnliche Abgaben	187.000	0	0	0	0	187.000	229.440	229.440	-42.440
2 + Zuwendungen, allgemeine Umlagen und sonstige Transfererträge	155.250	0	0	0	0	155.250	178.047	178.047	-22.797
3 + Erträge der sozialen Sicherung	0	0	0	0	0	0	0	0	0
4 + Öffentlich-rechtliche Leistungsentgelte	1.500	0	0	0	0	1.500	1.360	1.360	141
5 + Privatrechtliche Leistungsentgelte	265.300	0	0	0	0	265.300	272.364	272.364	-7.064
6 + Kostenerstattungen und Kostenumlagen	15.150	0	0	0	0	15.150	27.127	27.127	-11.977
7 + Erhöhung des Bestandes an fertigen und unfertigen Erzeugnissen	0	0	0	0	0	0	0	0	0
- Verminderung des Bestandes an fertigen und unfertigen Erzeugnissen									
8 + Andere aktivierte Eigenleistungen	0	0	0	0	0	0	0	0	0
9 + Sonstige laufende Erträge	53.800	0	0	0	0	53.800	83.116	83.116	-29.316
10 Summe der laufenden Erträge aus Verwaltungstätigkeit	678.000	0	0	0	0	678.000	791.453	791.453	-113.453
11 - Personalaufwendungen	40.750	0	0	0	0	40.750	44.651	44.651	-3.901
12 - Versorgungsaufwendungen	0	0	0	0	0	0	0	0	0
13 - Aufwendungen für Sach- und Dienstleistungen	299.850	0	0	0	0	299.850	320.793	320.793	-20.943
14 - Abschreibungen auf immaterielle Vermögensgegenstände des Anlagevermögens	14.050	0	0	0	0	14.050	51.156	51.156	-37.106
15 - Abschreibungen auf Vermögensgegenstände des Umlaufvermögens	0	0	0	0	0	0	0	0	0
16 - Zuwendungen, Umlagen und sonstige Transferaufwendungen	207.800	0	0	0	0	207.800	211.816	211.816	-4.016
17 - Aufwendungen der sozialen Sicherung	0	0	0	0	0	0	0	0	0
18 - Sonstige laufende Aufwendungen	23.400	0	0	0	0	23.400	19.570	19.570	3.830
19 Summe der laufenden Aufwendungen aus Verwaltungstätigkeit	585.850	0	0	0	0	585.850	647.987	647.987	-62.137
20 Laufendes Ergebnis aus Verwaltungstätigkeit	92.150	0	0	0	0	92.150	143.466	143.466	-51.316
21 + Zinserträge und sonstige Finanzerträge	3.650	0	0	0	0	3.650	4.690	4.690	-1.040
22 - Zinsaufwendungen und sonstige Finanzaufwendungen	65.350	0	0	0	0	65.350	65.457	65.457	-107
23 Finanzergebnis	-61.700	0	0	0	0	-61.700	-60.767	-60.767	-933
24 Ordentliches Ergebnis	30.450	0	0	0	0	30.450	82.699	82.699	-52.249
25 + Außerordentliche Erträge	0	0	0	0	0	0	1.720	1.720	-1.720
26 - Außerordentliche Aufwendungen	0	0	0	0	0	0	0	0	0
27 Außerordentliches Ergebnis	0	0	0	0	0	0	1.720	1.720	-1.720
28 Jahresergebnis (Überschuss/Fehlbetrag) vor Veränderung der Rücklagen	30.450	0	0	0	0	30.450	84.419	84.419	-53.969
29 - Einstellung in die Kapitalrücklage	0	0	0	0	0	0	0	0	0
30 + Entnahme aus der Kapitalrücklage	0	0	0	0	0	0	0	0	0

# Kontenschema Matrix

## Stand.-Kontensch. Gesamtergebnisrechnung

(Bundesland 13)

	Ansatz des Haushaltsjahres	Veränderung durch Nachtrag	überplanmäßige Ein-/Auszahl.	Inanspruchnahm e Deckungsmittel	Ermächtigung	Gesamtermächti gung HHJ	Ergebnis des HHJ	Ergebnis des HHJ FIBU	Abweichungs im HHJ
	EUR	EUR	EUR	EUR	EUR	EUR	EUR	EUR	EUR
	1	2	3	4	5	6	7	8	9
31 Jahresergebnis (Überschuss/Fehlbetrag) v. Veränderung d. zweckgeb. Erg.-Rücklage	30.450	0	0	0	0	30.450	84.419	84.419	-53.969
32 - Einstellung in die Rücklage für Belastungen aus dem kommunalen Finanzausgleich	30.450	0	0	0	0	30.450	46.582	46.582	-16.132
33 + Entnahme aus der Rücklage für Belastungen aus dem kommunalen Finanzausgleich	0	0	0	0	0	0	0	0	0
34 Jahresergebnis (Überschuss/Fehlbetrag) v. Veränderung d. sons. zweckgeb. Erg.-Rü	0	0	0	0	0	0	37.837	37.837	-37.837
35 - Einstellung in sonstige zweckgebundene Ergebnisrücklagen	0	0	0	0	0	0	0	0	0
36 + Entnahme aus sonstigen zweckgebundenen Ergebnisrücklagen	0	0	0	0	0	0	0	0	0
37 Jahresergebnis (Überschuss/Fehlbetrag)	0	0	0	0	0	0	37.837	37.837	-37.837

2012

## Kontenschema Matrix

## Stand.-Kontensch. Gesamtfinanzrechnung

(Bundesland 13)

	Ansatz des Haushaltsjahres	Veränderung durch Nachtrag	überplanmäßige Ein-/Auszahl.	Inanspruchnahm e Deckungsmittel	Ermächtigung	Gesamtermächti gung HHJ	Ergebnis des HHJ	Ergebnis des HHJ FIBU	Abweichungs im HHJ
	EUR	EUR	EUR	EUR	EUR	EUR	EUR	EUR	EUR
	1	2	3	4	5	6	7	8	9
1 + Steuern und ähnliche Abgaben	187.000	0	0	0	0	187.000	237.817	237.817	-50.817
2 + Zuwendungen, allgemeine Umlagen und sonstige Transfererträge	155.250	0	0	0	0	155.250	161.739	161.739	-6.489
3 + Einzahlungen der sozialen Sicherung	0	0	0	0	0	0	0	0	0
4 + Öffentlich-rechtliche Leistungsentgelte	1.500	0	0	0	0	1.500	1.336	1.336	164
5 + Privatrechtliche Leistungsentgelte	265.300	0	0	0	0	265.300	268.115	268.115	-2.815
6 + Kostenerstattungen und Kostenumlagen	15.150	0	0	0	0	15.150	21.562	21.562	-6.412
7 + Erhöhung des Bestandes an fertigen und unfertigen Erzeugnissen	0	0	0	0	0	0	0	0	0
- Verminderung des Bestandes an fertigen und unfertigen Erzeugnissen									
8 + Andere aktivierte Eigenleistungen	0	0	0	0	0	0	0	0	0
9 + Sonstige laufende Einzahlungen	50.500	0	0	0	0	50.500	81.435	81.435	-30.935
10 Summe der laufenden Einzahlungen aus Verwaltungstätigkeit	674.700	0	0	0	0	674.700	772.004	772.004	-97.304
11 - Personalauszahlungen	42.950	0	0	0	0	42.950	48.675	48.675	-5.725
12 - Versorgungsauszahlung	0	0	0	0	0	0	0	0	0
13 - Auszahlungen für Sach- und Dienstleistungen	299.850	0	0	0	0	299.850	285.626	285.626	14.224
14 - Zuwendungen, Umlagen und sonstige Transferauszahlungen	207.800	0	0	0	0	207.800	212.501	212.501	-4.701
15 - Auszahlungen der sozialen Sicherung	0	0	0	0	0	0	0	0	0
16 - Sonstige laufende Auszahlungen	23.400	0	0	0	0	23.400	19.366	19.366	4.034
17 Summe der laufenden Auszahlungen aus Verwaltungstätigkeit	574.000	0	0	0	0	574.000	566.169	566.169	7.831
18 Saldo der laufenden Ein- und Auszahlungen aus Verwaltungstätigkeit	100.700	0	0	0	0	100.700	205.835	205.835	-105.135
19 + Zinseinzahlungen und sonstige Finanzeinzahlungen	3.650	0	0	0	0	3.650	3.609	3.609	41
20 - Zinsauszahlungen und sonstige Finanzauszahlungen	65.350	0	0	0	0	65.350	65.479	65.479	-129
21 Saldo der Zins- und sonstigen Finanzein- und auszahlungen	-61.700	0	0	0	0	-61.700	-61.870	-61.870	170
22 Saldo der ordentlichen Ein- und Auszahlungen	39.000	0	0	0	0	39.000	143.965	143.965	-104.965
23 + Außerordentliche Einzahlungen	0	0	0	0	0	0	0	0	0
24 - Außerordentliche Auszahlungen	0	0	0	0	0	0	0	0	0
25 Saldo der außerordentlichen Ein- und Auszahlungen	0	0	0	0	0	0	0	0	0
26 Saldo der ordentlichen und außerordentlichen Ein- und Auszahlungen	39.000	0	0	0	0	39.000	143.965	143.965	-104.965
27 + Einzahlungen aus Investitionszuwendungen	46.800	0	0	0	0	46.800	30.693	30.693	16.107
28 + Einzahlungen aus Beiträgen und ähnlichen Entgelten	0	0	0	0	0	0	0	0	0



# Kontenschema Matrix

## Stand.-Kontensch. Gesamtfinanzrechnung

(Bundesland 13)

	Ansatz des Haushaltsjahres	Veränderung durch Nachtrag	überplanmäßige Ein-/Auszahl.	Inanspruchnahme e Deckungsmittel	Ermächtigung	Gesamtermächti- gung HHJ	Ergebnis des HHJ	Ergebnis des HHJ FIBU	Abweichungs im HHJ
	EUR	EUR	EUR	EUR	EUR	EUR	EUR	EUR	EUR
	1	2	3	4	5	6	7	8	9
29 + Einzahlungen aus immateriellen Vermögensgegenständen	0	0	0	0	0	0	0	0	0
30 + Einzahlungen aus Sachanlagen	16.600	0	0	0	0	16.600	16.913	16.913	-313
31 + Einzahlungen aus Finanzanlagen	0	0	0	0	0	0	0	0	0
32 + Einzahlungen aus sonstigen Ausleihungen und Kreditgewährungen	0	0	0	0	0	0	0	0	0
33 + Einzahlungen aus Vorräten	0	0	0	0	0	0	0	0	0
34 Summe der Einzahlungen aus Investitionstätigkeit	63.400	0	0	0	0	63.400	47.605	47.605	15.795
35 - Auszahlungen für immaterielle Vermögensgegenstände	0	0	0	0	0	0	0	0	0
36 - Auszahlungen für Sachanlagen	65.200	0	0	0	0	65.200	54.598	54.598	10.602
37 - Auszahlungen für Finanzanlagen	0	0	0	0	0	0	0	0	0
38 - Auszahlungen für sonstige Ausleihungen und Kreditgewährungen	0	0	0	0	0	0	0	0	0
39 - Auszahlungen für Vorräte	0	0	0	0	0	0	0	0	0
40 Summe der Auszahlungen aus Investitionstätigkeit	65.200	0	0	0	0	65.200	54.598	54.598	10.602
41 Saldo der Ein- und Auszahlungen aus Investitionstätigkeit	-1.800	0	0	0	0	-1.800	-6.992	-6.992	5.192
42 Finanzmittelüberschuss/Finanzmittelfehlbetrag	37.200	0	0	0	0	37.200	136.973	136.973	-99.773
43 + Einzahlungen aus der Aufnahme von Kred. für Inv. u. Inv.-förderungsmaßnahmen	0	0	0	0	0	0	0	0	0
44 - Auszahlungen zur Tilgung von Krediten für Inv. u. Inv.-förderungsmaßnahmen	24.500	0	0	0	0	24.500	24.441	24.441	59
45 Saldo der Ein- und Auszahlungen aus Krediten für Investitionen	-24.500	0	0	0	0	-24.500	-24.441	-24.441	-59
46 + Einzahlungen aus der Aufnahme von Krediten zur Sicherung der Zahlungsfähigkeit	0	0	0	0	0	0	0	0	0
47 - Auszahlungen zur Tilgung von Krediten zur Sicherung der Zahlungsfähigkeit	0	0	0	0	0	0	0	0	0
48 Saldo der Ein- und Auszahlungen aus Krediten zur Sicherung der Zahlungsfähigkeit	0	0	0	0	0	0	0	0	0
49 + Abnahme der liquiden Mittel	0	0	0	0	0	0	0	0	0
50 - Zunahme der liquiden Mittel	0	0	0	0	0	0	0	0	0
51 Veränderung der liquiden Mittel	0	0	0	0	0	0	0	0	0
52 Saldo der Ein- und Auszahlungen aus Finanzierungstätigkeit	-24.500	0	0	0	0	-24.500	-24.441	-24.441	-59
53 Einzahlungen aus durchlaufenden Geldern	0	0	0	0	0	0	5.904	5.904	-5.904
54 Auszahlungen aus durchlaufenden Geldern	0	0	0	0	0	0	5.906	5.906	-5.906
	0	0	0	0	0	0	-2	-2	2

**Stand.-Kontensch. Gesamtfinanzrechnung**  
(Bundesland 13)

**Kontenschema Matrix**

	Ansatz des Haushaltsjahres	Veränderung durch Nachtrag	Überplanmäßige Ein-/Auszahl.	Inanspruchnahm e Deckungsmittel	Ermächtigung	Gesamtermächti gung HHJ	Ergebnis des HHJ	Ergebnis des HHJ FIBU	Abweichungs im HHJ
	EUR 1	EUR 2	EUR 3	EUR 4	EUR 5	EUR 6	EUR 7	EUR 8	EUR 9
55 Saldo d. Ein- u. Auszahlungen a. durchlauf. Geldern u. ungeklärten Zahlungsvorgängen	12.700	0	0	0	0	12.700	112.530	112.530	-99.830
56 Kontrollrechnung									

# **Vorläufige Ergebnis- u. Finanzrechnung 2013**

2013

## Kontenschema Matrix

## Stand.-Kontensch. Gesamtergebnisrechnung

(Bundesland 13)

	Ansatz des Haushaltsjahres	Veränderung durch Nachtrag	überplanmäßige Ein-/Auszahl.	Inanspruchnahm e Deckungsmittel	Ermächtigung	Gesamtermächti gung HHJ	Ergebnis des HHJ	Ergebnis des HHJ FIBU	Abweichungs im HHJ
	EUR	EUR	EUR	EUR	EUR	EUR	EUR	EUR	EUR
	1	2	3	4	5	6	7	8	9
1 + Steuern und ähnliche Abgaben	151.000	0	0	0	0	151.000	153.771	153.771	-2.771
2 + Zuwendungen, allgemeine Umlagen und sonstige Transfererträge	170.300	0	0	0	0	170.300	196.843	196.843	-26.543
3 + Erträge der sozialen Sicherung	0	0	0	0	0	0	0	0	0
4 + Öffentlich-rechtliche Leistungsentgelte	1.600	0	0	0	0	1.600	834	834	766
5 + Privatrechtliche Leistungsentgelte	454.000	0	0	0	0	454.000	283.875	283.875	170.125
6 + Kostenerstattungen und Kostenumlagen	32.300	0	0	0	0	32.300	35.524	35.524	-3.224
7 + Erhöhung des Bestandes an fertigen und unfertigen Erzeugnissen	0	0	0	0	0	0	0	0	0
- Verminderung des Bestandes an fertigen und unfertigen Erzeugnissen									
8 + Andere aktivierte Eigenleistungen	0	0	0	0	0	0	0	0	0
9 + Sonstige laufende Erträge	13.250	0	0	0	0	13.250	10.097	10.097	3.153
10 Summe der laufenden Erträge aus Verwaltungstätigkeit	822.450	0	0	0	0	822.450	680.944	680.944	141.506
11 - Personalaufwendungen	42.750	0	0	0	0	42.750	43.221	43.221	-471
12 - Versorgungsaufwendungen	0	0	0	0	0	0	0	0	0
13 - Aufwendungen für Sach- und Dienstleistungen	355.080	0	0	0	0	355.080	321.101	321.101	33.979
14 - Abschreibungen auf immaterielle Vermögensgegenstände des Anlagevermögens	22.201	0	0	0	0	22.201	55.840	55.840	-33.639
15 - Abschreibungen auf Vermögensgegenstände des Umlaufvermögens	0	0	0	0	0	0	0	0	0
16 - Zuwendungen, Umlagen und sonstige Transferaufwendungen	224.980	0	0	0	0	224.980	226.417	226.417	-1.437
17 - Aufwendungen der sozialen Sicherung	0	0	0	0	0	0	0	0	0
18 - Sonstige laufende Aufwendungen	21.760	0	0	0	0	21.760	23.747	23.747	-1.987
19 Summe der laufenden Aufwendungen aus Verwaltungstätigkeit	666.771	0	0	0	0	666.771	670.325	670.325	-3.554
20 Laufendes Ergebnis aus Verwaltungstätigkeit	155.679	0	0	0	0	155.679	10.619	10.619	145.060
21 + Zinserträge und sonstige Finanzerträge	5.710	0	0	0	0	5.710	8.141	8.141	-2.431
22 - Zinsaufwendungen und sonstige Finanzaufwendungen	64.800	0	0	0	0	64.800	63.970	63.970	830
23 Finanzergebnis	-59.090	0	0	0	0	-59.090	-55.829	-55.829	-3.261
24 Ordentliches Ergebnis	96.589	0	0	0	0	96.589	-45.210	-45.210	141.799
25 + Außerordentliche Erträge	0	0	0	0	0	0	339	339	-339
26 - Außerordentliche Aufwendungen	9.100	0	0	0	0	9.100	9.091	9.091	9
27 Außerordentliches Ergebnis	-9.100	0	0	0	0	-9.100	-8.752	-8.752	-348
28 Jahresergebnis (Überschuss/Fehlbetrag) vor Veränderung der Rücklagen	87.489	0	0	0	0	87.489	-53.962	-53.962	141.451
29 - Einstellung in die Kapitalrücklage	0	0	0	0	0	0	0	0	0
30 + Entnahme aus der Kapitalrücklage	0	0	0	0	0	0	0	0	0

# Kontenschema Matrix

## Stand.-Kontensch. Gesamtergebnisrechnung

(Bundesland 13)

	Ansatz des Haushaltsjahres	Veränderung durch Nachtrag	überplanmäßige Ein-/Auszahl.	Inanspruchnahm e Deckungsmittel	Ermächtigung	Gesamtermächti gung HHJ	Ergebnis des HHJ	Ergebnis des HHJ FIBU	Abweichungs im HHJ
	EUR	EUR	EUR	EUR	EUR	EUR	EUR	EUR	EUR
	1	2	3	4	5	6	7	8	9
31 <b>Jahresergebnis (Überschuss/Fehlbetrag) v. Veränderung d. zweckgeb. Erg.-Rücklage</b>	<b>87.489</b>	<b>0</b>	<b>0</b>	<b>0</b>	<b>0</b>	<b>87.489</b>	<b>-53.962</b>	<b>-53.962</b>	<b>141.451</b>
32 - Einstellung in die Rücklage für Belastungen aus dem kommunalen Finanzausgleich	93.240	0	0	0	0	93.240	0	0	93.240
33 + Entnahme aus der Rücklage für Belastungen aus dem kommunalen Finanzausgleich	0	0	0	0	0	0	0	0	0
34 <b>Jahresergebnis (Überschuss/Fehlbetrag) v. Veränderung d. sons. zweckgeb. Erg.-Rü</b>	<b>-5.751</b>	<b>0</b>	<b>0</b>	<b>0</b>	<b>0</b>	<b>-5.751</b>	<b>-53.962</b>	<b>-53.962</b>	<b>48.211</b>
35 - Einstellung in sonstige zweckgebundene Ergebnisrücklagen	0	0	0	0	0	0	0	0	0
36 + Entnahme aus sonstigen zweckgebundenen Ergebnisrücklagen	0	0	0	0	0	0	0	0	0
37 <b>Jahresergebnis (Überschuss/Fehlbetrag)</b>	<b>-5.751</b>	<b>0</b>	<b>0</b>	<b>0</b>	<b>0</b>	<b>-5.751</b>	<b>-53.962</b>	<b>-53.962</b>	<b>48.211</b>

# Kontenschema Matrix

## Stand.-Kontensch. Gesamtfinanzrechnung

(Bundesland 13)

	Ansatz des Haushaltsjahres	Veränderung durch Nachtrag	überplanmäßige Ein-/Auszahl.	Inanspruchnahme Deckungsmittel	Ermächtigung	Gesamtermächti- gung HHJ	Ergebnis des HHJ	Ergebnis des HHJ FIBU	Abweichungs im HHJ
	EUR	EUR	EUR	EUR	EUR	EUR	EUR	EUR	EUR
	1	2	3	4	5	6	7	8	9
29 + Einzahlungen aus immateriellen Vermögensgegenständen	0	0	0	0	0	0	0	0	0
30 + Einzahlungen aus Sachanlagen	35.850	0	0	0	0	35.850	35.475	35.475	375
31 + Einzahlungen aus Finanzanlagen	0	0	0	0	0	0	0	0	0
32 + Einzahlungen aus sonstigen Ausleihungen und Kreditgewährungen	0	0	0	0	0	0	0	0	0
33 + Einzahlungen aus Vorräten	0	0	0	0	0	0	0	0	0
34 Summe der Einzahlungen aus Investitionstätigkeit	57.850	0	0	0	0	57.850	52.582	52.582	5.268
35 - Auszahlungen für immaterielle Vermögensgegenstände	0	0	0	0	0	0	0	0	0
36 - Auszahlungen für Sachanlagen	25.300	0	0	0	0	25.300	17.894	17.894	7.406
37 - Auszahlungen für Finanzanlagen	0	0	0	0	0	0	0	0	0
38 - Auszahlungen für sonstige Ausleihungen und Kreditgewährungen	0	0	0	0	0	0	0	0	0
39 - Auszahlungen für Vorräte	0	0	0	0	0	0	0	0	0
40 Summe der Auszahlungen aus Investitionstätigkeit	25.300	0	0	0	0	25.300	17.894	17.894	7.406
41 Saldo der Ein- und Auszahlungen aus Investitionstätigkeit	32.550	0	0	0	0	32.550	34.687	34.687	-2.137
42 Finanzmittelüberschuss/Finanzmittelfehlbetrag	169.690	0	0	0	0	169.690	36.711	36.711	132.979
43 + Einzahlungen aus der Aufnahme von Kred. für Inv. u. Inv.-förderungsmaßnahmen	0	0	0	0	0	0	0	0	0
44 - Auszahlungen zur Tilgung von Krediten für Inv. u. Inv.-förderungsmaßnahmen	25.450	0	0	0	0	25.450	25.414	25.414	36
45 Saldo der Ein- und Auszahlungen aus Krediten für Investitionen	-25.450	0	0	0	0	-25.450	-25.414	-25.414	-36
46 + Einzahlungen aus der Aufnahme von Krediten zur Sicherung der Zahlungsfähigkeit	0	0	0	0	0	0	0	0	0
47 - Auszahlungen zur Tilgung von Krediten zur Sicherung der Zahlungsfähigkeit	0	0	0	0	0	0	0	0	0
48 Saldo der Ein- und Auszahlungen aus Krediten zur Sicherung der Zahlungsfähigkeit	0	0	0	0	0	0	0	0	0
49 + Abnahme der liquiden Mittel	7.300	0	0	0	0	7.300	0	0	7.300
50 - Zunahme der liquiden Mittel	0	0	0	0	0	0	0	0	0
51 Veränderung der liquiden Mittel	7.300	0	0	0	0	7.300	0	0	7.300
52 Saldo der Ein- und Auszahlungen aus Finanzierungstätigkeit	-18.150	0	0	0	0	-18.150	-25.414	-25.414	7.264
53 Einzahlungen aus durchlaufenden Geldern	0	0	0	0	0	0	1	1	-1
54 Auszahlungen aus durchlaufenden Geldern	0	0	0	0	0	0	0	0	0
	0	0	0	0	0	0	1	1	-1

2013

## Kontenschema Matrix

## Stand.-Kontensch. Gesamtfinanzrechnung

(Bundesland 13)		Ansatz des Haushaltsjahres	Veränderung durch Nachtrag	überplanmäßige Ein-/Auszahl.	Inanspruchnahme Deckungsmittel	Ermächtigung	Gesamtermächti- gung HHJ	Ergebnis des HHJ	Ergebnis des HHJ FIBU	Abweichungs im HHJ
		EUR	EUR	EUR	EUR	EUR	EUR	EUR	EUR	EUR
		1	2	3	4	5	6	7	8	9
1	+ Steuern und ähnliche Abgaben	175.900	0	0	0	0	175.900	191.428	191.428	-15.528
2	+ Zuwendungen, allgemeine Umlagen und sonstige Transfererträge	159.300	0	0	0	0	159.300	180.617	180.617	-21.317
3	+ Einzahlungen der sozialen Sicherung	0	0	0	0	0	0	0	0	0
4	+ Öffentlich-rechtliche Leistungsentgelte	1.600	0	0	0	0	1.600	811	811	789
5	+ Privatrechtliche Leistungsentgelte	454.000	0	0	0	0	454.000	277.356	277.356	176.644
6	+ Kostenerstattungen und Kostenumlagen	37.600	0	0	0	0	37.600	40.208	40.208	-2.608
7	+ Erhöhung des Bestandes an fertigen und unfertigen Erzeugnissen	0	0	0	0	0	0	0	0	0
	- Verminderung des Bestandes an fertigen und unfertigen Erzeugnissen									
8	+ Andere aktivierte Eigenleistungen	0	0	0	0	0	0	0	0	0
9	+ Sonstige laufende Einzahlungen	12.550	0	0	0	0	12.550	12.012	12.012	538
10	Summe der laufenden Einzahlungen aus Verwaltungstätigkeit	840.950	0	0	0	0	840.950	702.431	702.431	138.519
11	- Personalauszahlungen	42.750	0	0	0	0	42.750	45.751	45.751	-3.001
12	- Versorgungsauszahlung	0	0	0	0	0	0	0	0	0
13	- Auszahlungen für Sach- und Dienstleistungen	355.080	0	0	0	0	355.080	353.954	353.954	1.126
14	- Zuwendungen, Umlagen und sonstige Transferauszahlungen	224.980	0	0	0	0	224.980	226.137	226.137	-1.157
15	- Auszahlungen der sozialen Sicherung	0	0	0	0	0	0	0	0	0
16	- Sonstige laufende Auszahlungen	21.910	0	0	0	0	21.910	19.725	19.725	2.185
17	Summe der laufenden Auszahlungen aus Verwaltungstätigkeit	644.720	0	0	0	0	644.720	645.566	645.566	-846
18	Saldo der laufenden Ein- und Auszahlungen aus Verwaltungstätigkeit	196.230	0	0	0	0	196.230	56.865	56.865	139.365
19	+ Zinseinzahlungen und sonstige Finanzeinzahlungen	5.710	0	0	0	0	5.710	9.281	9.281	-3.571
20	- Zinsauszahlungen und sonstige Finanzauszahlungen	64.800	0	0	0	0	64.800	64.122	64.122	678
21	Saldo der Zins- und sonstigen Finanzen- und auszahlungen	-59.090	0	0	0	0	-59.090	-54.841	-54.841	-4.249
22	Saldo der ordentlichen Ein- und Auszahlungen	137.140	0	0	0	0	137.140	2.024	2.024	135.116
23	+ Außerordentliche Einzahlungen	0	0	0	0	0	0	0	0	0
24	- Außerordentliche Auszahlungen	0	0	0	0	0	0	0	0	0
25	Saldo der außerordentlichen Ein- und Auszahlungen	0	0	0	0	0	0	0	0	0
26	Saldo der ordentlichen und außerordentlichen Ein- und Auszahlungen	137.140	0	0	0	0	137.140	2.024	2.024	135.116
27	+ Einzahlungen aus Investitionszuwendungen	22.000	0	0	0	0	22.000	17.107	17.107	4.893
28	+ Einzahlungen aus Beiträgen und ähnlichen Entgelten	0	0	0	0	0	0	0	0	0

# Kontenschema Matrix

## Stand.-Kontensch. Gesamtfinanzrechnung

(Bundesland 13)

Ansatz des Haushaltsjahres	Veränderung durch Nachtrag	Überplanmäßige Ein-/Auszahl.	Inanspruchnahme Deckungsmittel	Ermächtigung	Gesamtermächti- gung HHJ	Ergebnis des HHJ	Ergebnis des HHJ FIBU	Abweichungs im HHJ
EUR	EUR	EUR	EUR	EUR	EUR	EUR	EUR	EUR
1	2	3	4	5	6	7	8	9

55	Saldo d.Ein- u.Auszahlungen a.durchlauf.Geldern u.ungeklärten Zahlungsvorgängen																																																																																																																																																																																																																																																																																																																																																																																																																																																																																																																																																																																																																																																																																																																																																																																																																																																																																																																																																																																																																																																																																																																																																																																																																																																																																																																																																																																																																																																																																																																																						</
----	---------------------------------------------------------------------------------------	--	--	--	--	--	--	--	--	--	--	--	--	--	--	--	--	--	--	--	--	--	--	--	--	--	--	--	--	--	--	--	--	--	--	--	--	--	--	--	--	--	--	--	--	--	--	--	--	--	--	--	--	--	--	--	--	--	--	--	--	--	--	--	--	--	--	--	--	--	--	--	--	--	--	--	--	--	--	--	--	--	--	--	--	--	--	--	--	--	--	--	--	--	--	--	--	--	--	--	--	--	--	--	--	--	--	--	--	--	--	--	--	--	--	--	--	--	--	--	--	--	--	--	--	--	--	--	--	--	--	--	--	--	--	--	--	--	--	--	--	--	--	--	--	--	--	--	--	--	--	--	--	--	--	--	--	--	--	--	--	--	--	--	--	--	--	--	--	--	--	--	--	--	--	--	--	--	--	--	--	--	--	--	--	--	--	--	--	--	--	--	--	--	--	--	--	--	--	--	--	--	--	--	--	--	--	--	--	--	--	--	--	--	--	--	--	--	--	--	--	--	--	--	--	--	--	--	--	--	--	--	--	--	--	--	--	--	--	--	--	--	--	--	--	--	--	--	--	--	--	--	--	--	--	--	--	--	--	--	--	--	--	--	--	--	--	--	--	--	--	--	--	--	--	--	--	--	--	--	--	--	--	--	--	--	--	--	--	--	--	--	--	--	--	--	--	--	--	--	--	--	--	--	--	--	--	--	--	--	--	--	--	--	--	--	--	--	--	--	--	--	--	--	--	--	--	--	--	--	--	--	--	--	--	--	--	--	--	--	--	--	--	--	--	--	--	--	--	--	--	--	--	--	--	--	--	--	--	--	--	--	--	--	--	--	--	--	--	--	--	--	--	--	--	--	--	--	--	--	--	--	--	--	--	--	--	--	--	--	--	--	--	--	--	--	--	--	--	--	--	--	--	--	--	--	--	--	--	--	--	--	--	--	--	--	--	--	--	--	--	--	--	--	--	--	--	--	--	--	--	--	--	--	--	--	--	--	--	--	--	--	--	--	--	--	--	--	--	--	--	--	--	--	--	--	--	--	--	--	--	--	--	--	--	--	--	--	--	--	--	--	--	--	--	--	--	--	--	--	--	--	--	--	--	--	--	--	--	--	--	--	--	--	--	--	--	--	--	--	--	--	--	--	--	--	--	--	--	--	--	--	--	--	--	--	--	--	--	--	--	--	--	--	--	--	--	--	--	--	--	--	--	--	--	--	--	--	--	--	--	--	--	--	--	--	--	--	--	--	--	--	--	--	--	--	--	--	--	--	--	--	--	--	--	--	--	--	--	--	--	--	--	--	--	--	--	--	--	--	--	--	--	--	--	--	--	--	--	--	--	--	--	--	--	--	--	--	--	--	--	--	--	--	--	--	--	--	--	--	--	--	--	--	--	--	--	--	--	--	--	--	--	--	--	--	--	--	--	--	--	--	--	--	--	--	--	--	--	--	--	--	--	--	--	--	--	--	--	--	--	--	--	--	--	--	--	--	--	--	--	--	--	--	--	--	--	--	--	--	--	--	--	--	--	--	--	--	--	--	--	--	--	--	--	--	--	--	--	--	--	--	--	--	--	--	--	--	--	--	--	--	--	--	--	--	--	--	--	--	--	--	--	--	--	--	--	--	--	--	--	--	--	--	--	--	--	--	--	--	--	--	--	--	--	--	--	--	--	--	--	--	--	--	--	--	--	--	--	--	--	--	--	--	--	--	--	--	--	--	--	--	--	--	--	--	--	--	--	--	--	--	--	--	--	--	--	--	--	--	--	--	--	--	--	--	--	--	--	--	--	--	--	--	--	--	--	--	--	--	--	--	--	--	--	--	--	--	--	--	--	--	--	--	--	--	--	--	--	--	--	--	--	--	--	--	--	--	--	--	--	--	--	--	--	--	--	--	--	--	--	--	--	--	--	--	--	--	--	--	--	--	--	--	--	--	--	--	--	--	--	--	--	--	--	--	--	--	--	--	--	--	--	--	--	--	--	--	--	--	--	--	--	--	--	--	--	--	--	--	--	--	--	--	--	--	--	--	--	--	--	--	--	--	--	--	--	--	--	--	--	--	--	--	--	--	--	--	--	--	--	--	--	--	--	--	--	--	--	--	--	--	--	--	--	--	--	--	--	--	--	--	--	--	--	--	--	--	--	--	--	--	--	--	--	--	--	--	--	--	--	--	--	--	--	--	--	--	--	--	--	--	--	--	--	--	--	--	--	--	--	--	--	--	--	--	--	--	--	--	--	--	--	--	--	--	--	--	--	--	--	--	--	--	--	--	--	--	--	--	--	--	--	--	--	--	--	--	--	--	--	--	--	--	--	--	--	--	--	--	--	--	--	--	--	--	--	--	--	--	--	--	--	--	--	--	--	--	--	--	--	--	--	--	--	--	--	--	--	--	--	--	--	--	--	--	--	--	--	--	--	--	--	--	--	--	--	--	--	--	--	--	--	--	--	--	--	--	--	--	--	--	--	--	--	--	--	--	--	--	--	--	--	--	--	--	--	--	--	--	--	--	--	--	--	--	--	--	--	--	--	--	--	--	--	--	--	--	--	--	--	--	--	--	--	--	--	--	--	--	--	--	--	--	--	--	--	--	--	--	--	--	--	--	--	--	--	--	--	--	--	--	--	--	--	--	--	--	--	--	--	--	--	--	--	--	--	--	--	--	--	--	--	--	--	--	--	--	--	--	--	--	--	--	--	--	--	--	--	--	--	--	--	--	--	--	--	--	--	--	--	--	--	--	--	--	--	--	--	--	--	--	--	--	--	--	--	--	--	--	--	--	--	--	--	--	--	--	--	--	--	--	--	--	--	--	--	--	--	--	--	--	--	--	--	--	--	--	--	--	--	--	--	--	--	--	--	--	--	--	--	--	--	--	--	--	--	--	--	--	--	--	--	--	--	--	--	--	--	--	--	--	--	--	--	--	--	--	--	--	--	--	--	--	--	--	--	--	--	--	--	--	--	--	--	--	--	--	--	--	--	--	--	--	--	--	--	--	--	--	--	--	--	--	--	--	--	--	--	--	--	--	--	--	--	--	--	--	--	--	--	--	--	--	--	--	--	--	--	--	--	--	--	--	--	--	--	--	--	--	--	--	--	--	--	--	--	--	--	--	--	--	--	--	--	--	--	--	--	--	--	--	--	--	--	--	--	--	--	--	--	--	--	--	--	--	--	--	--	--	--	--	--	--	--	--	--	--	--	--	--	--	--	--	--	--	--	--	--	--	--	--	--	--	--	--	--	--	--	--	--	--	--	--	--	--	--	--	--	--	--	--	--	--	--	--	--	--	--	--	--	--	--	--	--	--	--	--	--	--	--	--	--	--	--	--	--	--	----



# **Vorläufige Ergebnis- u. Finanzrechnung 2014**

2014

Kontenschema Matrix

<b>Stand.-Kontensch. Gesamtergebnisrechnung</b>										
<b>(Bundesland 13)</b>										
	Ansatz des Haushaltsjahres	Veränderung durch Nachtrag	überplanmäßige Ein-/Auszahl.	Inanspruchnahm e Deckungsmittel	Ermächtigung	Gesamtermächti gung HHJ	Ergebnis des HHJ	Ergebnis des HHJ FIBU	Abweichungs im HHJ	
	EUR	EUR	EUR	EUR	EUR	EUR	EUR	EUR	EUR	
	1	2	3	4	5	6	7	8	9	
1 + Steuern und ähnliche Abgaben	216.510	0	0	0	0	216.510	250.560	250.560	-34.050	
2 + Zuwendungen, allgemeine Umlagen und sonstige Transfererträge	155.435	0	0	0	0	155.435	155.684	155.684	-249	
3 + Erträge der sozialen Sicherung	0	0	0	0	0	0	0	0	0	
4 + Öffentlich-rechtliche Leistungsentgelte	900	0	0	0	0	900	865	865	35	
5 + Privatrechtliche Leistungsentgelte	448.000	0	0	0	0	448.000	445.365	445.365	2.635	
6 + Kostenerstattungen und Kostenumlagen	28.200	0	0	0	0	28.200	23.164	23.164	5.036	
7 + Erhöhung des Bestandes an fertigen und unfertigen Erzeugnissen	0	0	0	0	0	0	0	0	0	
- Verminderung des Bestandes an fertigen und unfertigen Erzeugnissen										
8 + Andere aktivierte Eigenleistungen	0	0	0	0	0	0	0	0	0	
9 + Sonstige laufende Erträge	16.025	0	0	0	0	16.025	15.462	15.462	563	
10 Summe der laufenden Erträge aus Verwaltungstätigkeit	865.070	0	0	0	0	865.070	891.101	891.101	-26.031	
11 - Personalaufwendungen	37.950	0	0	0	0	37.950	33.702	33.702	4.248	
12 - Versorgungsaufwendungen	0	0	0	0	0	0	0	0	0	
13 - Aufwendungen für Sach- und Dienstleistungen	350.330	0	0	0	0	350.330	304.629	304.629	45.701	
14 - Abschreibungen auf immaterielle Vermögensgegenstände des Anlagevermögens	54.955	0	0	0	0	54.955	57.276	58.939	-2.321	
15 - Abschreibungen auf Vermögensgegenstände des Umlaufvermögens	0	0	0	0	0	0	0	0	0	
16 - Zuwendungen, Umlagen und sonstige Transferaufwendungen	315.780	0	0	0	0	315.780	317.747	317.747	-1.967	
17 - Aufwendungen der sozialen Sicherung	0	0	0	0	0	0	0	0	0	
18 - Sonstige laufende Aufwendungen	29.065	0	0	0	0	29.065	28.210	28.210	855	
19 Summe der laufenden Aufwendungen aus Verwaltungstätigkeit	788.080	0	0	0	0	788.080	741.565	743.227	46.515	
20 Laufendes Ergebnis aus Verwaltungstätigkeit	76.990	0	0	0	0	76.990	149.536	147.874	-72.546	
21 + Zinserträge und sonstige Finanzerträge	6.590	0	0	0	0	6.590	8.059	8.059	-1.469	
22 - Zinsaufwendungen und sonstige Finanzaufwendungen	63.365	0	0	0	0	63.365	62.591	62.591	774	
23 Finanzergebnis	-56.775	0	0	0	0	-56.775	-54.532	-54.532	-2.243	
24 Ordentliches Ergebnis	20.215	0	0	0	0	20.215	95.004	93.341	-74.789	
25 + Außerordentliche Erträge	0	0	0	0	0	0	3.493	3.493	-3.493	
26 - Außerordentliche Aufwendungen	0	0	0	0	0	0	0	0	0	
27 Außerordentliches Ergebnis	0	0	0	0	0	0	3.493	3.493	-3.493	
28 Jahresergebnis (Überschuss/Fehlbetrag) vor Veränderung der Rücklagen	20.215	0	0	0	0	20.215	98.497	96.835	-78.282	
29 - Einstellung in die Kapitalrücklage	0	0	0	0	0	0	0	0	0	
30 + Entnahme aus der Kapitalrücklage	0	0	0	0	0	0	0	0	0	

# Kontenschema Matrix

## Stand.-Kontensch. Gesamtergebnisrechnung

(Bundesland 13)		Ansatz des Haushaltsjahres	Veränderung durch Nachtrag	überplanmäßige Ein-/Auszahl.	Inanspruchnahm e Deckungsmittel	Ermächtigung	Gesamtermächti gung HHJ	Ergebnis des HHJ	Ergebnis des HHJ FIBU	Abweichungs im HHJ
		EUR	EUR	EUR	EUR	EUR	EUR	EUR	EUR	EUR
		1	2	3	4	5	6	7	8	9
31	Jahresergebnis (überschuss/Fehlbetrag) v. Veränderung d. zweckgeb. Erg.-Rücklage	20.215	0	0	0	0	20.215	98.497	96.835	-78.282
32	- Einstellung in die Rücklage für Belastungen aus dem kommunalen Finanzausgleich	20.215	0	0	0	0	20.215	0	0	20.215
33	+ Entnahme aus der Rücklage für Belastungen aus dem kommunalen Finanzausgleich	0	0	0	0	0	0	0	0	0
34	Jahresergebnis (überschuss/Fehlbetrag) v. Veränderung d. sons. zweckgeb. Erg.-Rü	0	0	0	0	0	0	98.497	96.835	-98.497
35	- Einstellung in sonstige zweckgebundene Ergebnisrücklagen	0	0	0	0	0	0	0	0	0
36	+ Entnahme aus sonstigen zweckgebundenen Ergebnisrücklagen	0	0	0	0	0	0	0	0	0
37	Jahresergebnis (Überschuss/Fehlbetrag)	0	0	0	0	0	0	98.497	96.835	-98.497

2014  
Kontenschema Matrix

**Stand.-Kontensch. Gesamtfinanzrechnung**

(Bundesland 13)

	Ansatz des Haushaltsjahres	Veränderung durch Nachtrag	überplanmäßige Ein-/Auszahl.	Inanspruchnahm e Deckungsmittel	Ermächtigung	Gesamtermächti gung HHJ	Ergebnis des HHJ	Ergebnis des HHJ FIBU	Abweichungs im HHJ
	EUR	EUR	EUR	EUR	EUR	EUR	EUR	EUR	EUR
	1	2	3	4	5	6	7	8	9
1 + Steuern und ähnliche Abgaben	212.160	0	0	0	0	212.160	245.894	245.894	-33.734
2 + Zuwendungen, allgemeine Umlagen und sonstige Transfererträge	138.275	0	0	0	0	138.275	138.536	138.536	-261
3 + Einzahlungen der sozialen Sicherung	0	0	0	0	0	0	0	0	0
4 + Öffentlich-rechtliche Leistungsentgelte	1.250	0	0	0	0	1.250	1.248	1.248	2
5 + Privatrechtliche Leistungsentgelte	448.000	0	0	0	0	448.000	455.634	455.634	-7.634
6 + Kostenerstattungen und Kostenumlagen	28.200	0	0	0	0	28.200	23.917	23.917	4.283
7 + Erhöhung des Bestandes an fertigen und unfertigen Erzeugnissen	0	0	0	0	0	0	0	0	0
- Verminderung des Bestandes an fertigen und unfertigen Erzeugnissen									
8 + Andere aktivierte Eigenleistungen	0	0	0	0	0	0	0	0	0
9 + Sonstige laufende Einzahlungen	15.125	0	0	0	0	15.125	15.242	15.242	-117
10 Summe der laufenden Einzahlungen aus Verwaltungstätigkeit	843.010	0	0	0	0	843.010	880.472	880.472	-37.462
11 - Personalauszahlungen	37.950	0	0	0	0	37.950	35.887	35.887	2.063
12 - Versorgungsauszahlung	0	0	0	0	0	0	0	0	0
13 - Auszahlungen für Sach- und Dienstleistungen	352.130	0	0	0	0	352.130	306.267	306.267	45.863
14 - Zuwendungen, Umlagen und sonstige Transferauszahlungen	315.780	0	0	0	0	315.780	323.000	323.000	-7.220
15 - Auszahlungen der sozialen Sicherung	0	0	0	0	0	0	0	0	0
16 - Sonstige laufende Auszahlungen	29.065	0	0	0	0	29.065	28.300	28.300	765
17 Summe der laufenden Auszahlungen aus Verwaltungstätigkeit	734.925	0	0	0	0	734.925	693.453	693.453	41.472
18 Saldo der laufenden Ein- und Auszahlungen aus Verwaltungstätigkeit	108.085	0	0	0	0	108.085	187.019	187.019	-78.934
19 + Zinseinzahlungen und sonstige Finanzeinzahlungen	6.590	0	0	0	0	6.590	8.016	8.016	-1.426
20 - Zinsauszahlungen und sonstige Finanzauszahlungen	63.365	0	0	0	0	63.365	61.747	61.747	1.618
21 Saldo der Zins- und sonstigen Finanzein- und auszahlungen	-56.775	0	0	0	0	-56.775	-53.731	-53.731	-3.044
22 Saldo der ordentlichen Ein- und Auszahlungen	51.310	0	0	0	0	51.310	133.288	133.288	-81.978
23 + Außerordentliche Einzahlungen	0	0	0	0	0	0	0	0	0
24 - Außerordentliche Auszahlungen	0	0	0	0	0	0	0	0	0
25 Saldo der außerordentlichen Ein- und Auszahlungen	0	0	0	0	0	0	0	0	0
26 Saldo der ordentlichen und außerordentlichen Ein- und Auszahlungen	51.310	0	0	0	0	51.310	133.288	133.288	-81.978
27 + Einzahlungen aus Investitionszuwendungen	12.540	0	0	0	0	12.540	12.553	12.553	-13
28 + Einzahlungen aus Beiträgen und ähnlichen Entgelten	0	0	0	0	0	0	0	0	0

# Kontenschema Matrix

## Stand.-Kontensch. Gesamtfinanzrechnung

(Bundesland 13)

	Ansatz des Haushaltsjahres	Veränderung durch Nachtrag	überplanmäßige Ein-/Auszahl.	Inanspruchnahm e Deckungsmittel	Ermächtigung	Gesamtermächti gung HHJ	Ergebnis des HHJ	Ergebnis des HHJ FIBU	Abweichungs im HHJ
	EUR	EUR	EUR	EUR	EUR	EUR	EUR	EUR	EUR
	1	2	3	4	5	6	7	8	9
29 + Einzahlungen aus immateriellen Vermögensgegenständen	0	0	0	0	0	0	0	0	0
30 + Einzahlungen aus Sachanlagen	2.000	0	0	0	0	2.000	6.292	6.292	-4.292
31 + Einzahlungen aus Finanzanlagen	0	0	0	0	0	0	0	0	0
32 + Einzahlungen aus sonstigen Ausleihungen und Kreditgewährungen	0	0	0	0	0	0	0	0	0
33 + Einzahlungen aus Vorräten	0	0	0	0	0	0	0	0	0
34 Summe der Einzahlungen aus Investitionstätigkeit	14.540	0	0	0	0	14.540	18.845	18.845	-4.305
35 - Auszahlungen für immaterielle Vermögensgegenstände	0	0	0	0	0	0	0	0	0
36 - Auszahlungen für Sachanlagen	7.000	0	0	0	0	7.000	10.075	10.075	-3.075
37 - Auszahlungen für Finanzanlagen	0	0	0	0	0	0	0	0	0
38 - Auszahlungen für sonstige Ausleihungen und Kreditgewährungen	0	0	0	0	0	0	0	0	0
39 - Auszahlungen für Vorräte	0	0	0	0	0	0	0	0	0
40 Summe der Auszahlungen aus Investitionstätigkeit	7.000	0	0	0	0	7.000	10.075	10.075	-3.075
41 Saldo der Ein- und Auszahlungen aus Investitionstätigkeit	7.540	0	0	0	0	7.540	8.770	8.770	-1.230
42 Finanzmittelüberschuss/Finanzmittelfehlbetrag	58.850	0	0	0	0	58.850	142.058	142.058	-83.208
43 + Einzahlungen aus der Aufnahme von Kred. für Inv. u. Inv.-förderungsmaßnahmen	0	0	0	0	0	0	0	0	0
44 - Auszahlungen zur Tilgung von Krediten für Inv. u. Inv.-förderungsmaßnahmen	26.465	0	0	0	0	26.465	25.866	25.866	599
45 Saldo der Ein- und Auszahlungen aus Krediten für Investitionen	-26.465	0	0	0	0	-26.465	-25.866	-25.866	-599
46 + Einzahlungen aus der Aufnahme von Krediten zur Sicherung der Zahlungsfähigkeit	0	0	0	0	0	0	0	0	0
47 - Auszahlungen zur Tilgung von Krediten zur Sicherung der Zahlungsfähigkeit	0	0	0	0	0	0	0	0	0
48 Saldo der Ein- und Auszahlungen aus Krediten zur Sicherung der Zahlungsfähigkeit	0	0	0	0	0	0	0	0	0
49 + Abnahme der liquiden Mittel	0	0	0	0	0	0	0	0	0
50 - Zunahme der liquiden Mittel	0	0	0	0	0	0	0	0	0
51 Veränderung der liquiden Mittel	0	0	0	0	0	0	0	0	0
52 Saldo der Ein- und Auszahlungen aus Finanzierungstätigkeit	-26.465	0	0	0	0	-26.465	-25.866	-25.866	-599
53 Einzahlungen aus durchlaufenden Geldern	0	0	0	0	0	0	-93	-93	93
54 Auszahlungen aus durchlaufenden Geldern	0	0	0	0	0	0	0	0	0
	0	0	0	0	0	0	-93	-93	93

# Kontenschema Matrix

## Stand.-Kontensch. Gesamtfinanzrechnung

(Bundesland 13)

	Ansatz des Haushaltsjahres	Veränderung durch Nachtrag	überplanmäßige Ein-/Auszahl.	Inanspruchnahm e Deckungsmittel	Ermächtigung	Gesamtermächti gung HHJ	Ergebnis des HHJ	Ergebnis des HHJ FIBU	Abweichungs im HHJ
	EUR	EUR	EUR	EUR	EUR	EUR	EUR	EUR	EUR
	1	2	3	4	5	6	7	8	9
55 Saldo d. Ein- u. Auszahlungen a. durchlauf. Geldern u. ungeklärten Zahlungsvorgängen									
56 Kontrollrechnung	32.385	0	0	0	0	32.385	116.098	116.098	-83.713