

Gemeinde Groß Teetzleben

Vorlage	Vorlage-Nr:	39/BV/149/2015
federführend:	Datum:	27.02.2015
Amt für zentrale Verwaltung und Finanzen	Verfasser:	Furth, Birgit
	Fachbereichsleiter/-in:	Gutglück, Elvira
Haushaltssatzung der Gemeinde Groß Teetzleben für das Haushaltsjahr 2015		
Beratungsfolge:		
Status	Datum	Gremium
N	12.03.2015	Finanzausschuss der Gemeinde Groß Teetzleben
Ö	12.03.2015	39 Gemeindevertretung Groß Teetzleben

1. Sach- und Rechtslage:

Gemäß § 45 der Kommunalverfassung des Landes Mecklenburg-Vorpommern vom 13. Juli 2011 hat die Gemeinde für jedes Haushaltsjahr eine Haushaltssatzung zu erlassen. Der Haushaltsplan als Anlage zur Haushaltssatzung enthält alle im Haushaltsjahr für die Erfüllung der Aufgaben der Gemeinde voraussichtlich anfallenden Erträge und eingehenden Einzahlungen, entsprechenden Aufwendungen und zu leistenden Auszahlungen und notwendigen Verpflichtungsermächtigungen.

Die Gemeindevertretung hat entsprechend § 22 (3) Ziffer 8 die Haushaltssatzung zu beschließen.

2. Beschlussvorschlag:

Mit der Haushaltssatzung werden

- im Ergebnisplan	ordentliche Erträge auf	810.690 €
	ordentliche Aufwendungen auf	810.690 €
- im Finanzplan	ordentliche Einzahlungen auf	780.230 €
	ordentliche Auszahlungen auf	749.060 €
	Einzahlungen aus Investitionstätigkeit auf	275.250 €
	Auszahlungen aus Investitionstätigkeit auf	328.100 €
	Einzahlungen aus Finanzierungstätigkeit auf	45.560 €
	Auszahlungen aus Finanzierungstätigkeit auf	22.880 €

festgesetzt.

Der Höchstbetrag der Kredite zur Sicherung der Zahlungsfähigkeit wird gemäß § 53 (3) KV M-V festgesetzt auf 90.000 €

Als Hebesätze werden beschlossen:	Grundsteuer A	300 v.H.
	Grundsteuer B	350 v.H.
	Gewerbesteuer	320 v.H.

Anlage/n:

Haushaltssatzung mit Haushaltsplan

Haushaltssatzung der Gemeinde Groß Teetzleben für das Haushaltsjahr 2015

Aufgrund der §§ 45 ff. Kommunalverfassung des Landes Mecklenburg-Vorpommern wird nach Beschluss der Gemeindevertretung vom 12.03.2015 und mit Genehmigung der Kommunalaufsicht des Landkreises Mecklenburgische Seenplatte folgende Haushaltssatzung erlassen:

§ 1 Ergebnis- und Finanzhaushalt

Der Haushaltsplan für das Haushaltsjahr 2015 wird

1. im Ergebnishaushalt

a)	der Gesamtbetrag der ordentlichen Erträge auf	810.690 EUR
	der Gesamtbetrag der ordentlichen Aufwendungen auf	810.690 EUR
	der Saldo der ordentlichen Erträge und Aufwendungen auf	0 EUR
b)	der Gesamtbetrag der außerordentlichen Erträge auf	0 EUR
	der Gesamtbetrag der außerordentlichen Aufwendungen auf	0 EUR
	der Saldo der außerordentlichen Erträge und Aufwendungen auf	0 EUR
c)	das Jahresergebnis vor Veränderung der Rücklagen auf	EUR
	die Einstellung in Rücklagen auf	EUR
	die Entnahmen aus Rücklagen auf	EUR
	das Jahresergebnis nach Veränderung der Rücklagen auf	EUR

2. im Finanzhaushalt

a)	die ordentlichen Einzahlungen auf	780.230 EUR
	die ordentlichen Auszahlungen auf	749.060 EUR
	der Saldo der ordentlichen Ein- und Auszahlungen auf	31.170 EUR
b)	die außerordentlichen Einzahlungen auf	0 EUR
	die außerordentlichen Auszahlungen auf	0 EUR
	der Saldo der außerordentlichen Ein- und Auszahlungen auf	0 EUR
c)	die Einzahlungen aus Investitionstätigkeit auf	275.250 EUR
	die Auszahlungen aus Investitionstätigkeit auf	328.100 EUR
	der Saldo der Ein- und Auszahlungen aus Investitionstätigkeit auf	-52.850 EUR
d)	die Einzahlungen aus Finanzierungstätigkeit auf	45.560 EUR
	die Auszahlungen aus Finanzierungstätigkeit auf	22.880 EUR
	der Saldo der Ein- und Auszahlungen aus Finanzierungstätigkeit auf	21.680 EUR

festgesetzt.

§ 2 Kredite für Investitionen und Investitionsförderungsmaßnahmen

Kredite zur Finanzierung von Investitionen und Investitionsförderungsmaßnahmen werden nicht veranschlagt.

§ 3 Verpflichtungsermächtigungen

Verpflichtungsermächtigungen werden nicht veranschlagt.

§ 4 Kredite zur Sicherung der Zahlungsfähigkeit

Der Höchstbetrag der Kredite zur Sicherung der Zahlungsfähigkeit wird festgesetzt auf 90.000 EUR

§ 5 Hebesätze

Die Hebesätze für die Realsteuern werden wie folgt festgesetzt:

1. Grundsteuer
 - a) für die land- und forstwirtschaftlichen Flächen (Grundsteuer A) auf 300 v. H.
 - b) für die Grundstücke (Grundsteuer B) auf 350 v. H.
2. Gewerbesteuer auf 320 v. H.

§ 6 Stellen gemäß Stellenplan

Die Gesamtzahl der im Stellenplan ausgewiesenen Stellen beträgt 0 Vollzeitäquivalente (VzÄ).

§ 7 Eigenkapital

Die geprüfte Eröffnungsbilanz liegt noch nicht vor. Jedoch ist eine vorläufige Eröffnungsbilanz bei der Rechtsaufsichtsbehörde des Landkreises Mecklenburgische Seenplatte eingereicht.

Die rechtsaufsichtliche Genehmigung wurde am _____ erteilt.

Groß Teetzleben, _____

Bürgermeisterin

Siegel

Hinweis:

Die vorstehende Haushaltssatzung für das Haushaltsjahr 2015 wird hiermit öffentlich bekannt gemacht. Die nach § 47 Abs. 3 KV M-V erforderliche Genehmigung wurde am _____ durch den Landkreis Mecklenburgische Seenplatte als untere Rechtsaufsichtsbehörde erteilt.

Die Haushaltssatzung liegt mit ihren Anlagen zur Einsichtnahme vom Dienstag, d. _____ bis Freitag, d. _____ von 09:00 Uhr bis 16:00 Uhr (dienstags bis 18:00 Uhr, freitags bis 12:00 Uhr) im Verwaltungsgebäude II, Zimmer 10, öffentlich aus.
Veröffentlicht im Amtskurier des Amtes Treptower Tollensewinkel in der _____-Ausgabe 2015.

Heß
Bürgermeisterin

Zusammenfassung Gesamtergebnis- und -finanzplan

Haushalt insgesamt

<u>Ergebnishaushalt</u>		Ergebnis des Vorvorjahres	Ansätze des Vorjahres	Ansatz des Haushaltsjahres	Plandaten 1. Folgejahr	Plandaten 2. Folgejahr	Plandaten 3. Folgejahr
		1	2	3	4	5	6
1	+ Steuern und ähnliche Abgaben	301.979,93	315.850	379.880	352.790	363.500	361.950
2	+ Zuwendungen, allgemeine Umlagen und sonstige Transfererträge	214.454,62	187.405	243.710	246.125	196.185	196.185
3	+ Erträge der sozialen Sicherung	0,00	0	0	0	0	0
4	+ Öffentlich-rechtliche Leistungsentgelte	1.907,52	1.950	1.550	1.750	1.750	1.750
5	+ Privatrechtliche Leistungsentgelte	132.683,90	137.700	154.550	139.550	139.550	139.550
6	+ Kostenerstattungen und Kostenumlagen	33.200,38	46.125	12.800	12.800	12.800	12.800
7	+ Erhöhung des Bestandes an fertigen und unfertigen Erzeugnissen	0,00	0	0	0	0	0
	- Verminderung des Bestandes an fertigen und unfertigen Erzeugnissen	0,00	0	0	0	0	0
8	+ Andere aktivierte Eigenleistungen	0,00	0	0	0	0	0
9	+ Sonstige laufende Erträge	26.595,81	14.400	12.100	12.100	12.100	12.100
10	Summe der laufenden Erträge aus Verwaltungstätigkeit (Summe Nr. 1 bis 9)	710.822,16	703.430	804.590	765.115	725.885	724.335
11	- Personalaufwendungen	54.660,65	46.870	42.470	42.570	42.470	42.570
12	- Versorgungsaufwendungen	0,00	0	0	0	0	0
13	- Aufwendungen für Sach- und Dienstleistungen	265.307,96	336.215	306.025	284.220	233.920	235.220
14	- Abschreibungen auf immaterielle Vermögensgegenstände des Anlagevermögens	63.476,80	51.905	62.730	62.730	62.730	62.730
15	- Abschreibungen auf Vermögensgegenstände des Umlaufvermögens	0,00	0	0	0	0	0
16	- Zuwendungen, Umlagen und sonstige Transferaufwendungen	291.547,94	355.255	339.730	337.200	337.200	337.200
17	- Aufwendungen der sozialen Sicherung	0,00	0	0	0	0	0
18	- Sonstige laufende Aufwendungen	27.380,30	33.460	45.110	30.425	30.515	30.545
19	Summe der laufenden Aufwendungen aus Verwaltungstätigkeit (Summe Nr. 11 bis 18)	702.373,65	823.705	796.065	757.145	706.835	708.265
20	Laufendes Ergebnis aus Verwaltungstätigkeit (Saldo der Nummern 10 und 19)	8.448,51	-120.275	8.525	7.970	19.050	16.070
21	+ Zinserträge und sonstige Finanzerträge	5.956,92	5.850	6.100	6.000	6.000	6.000
22	- Zinsaufwendungen und sonstige Finanzaufwendungen	23.816,25	14.725	14.625	13.970	13.620	12.970
23	Finanzergebnis (Saldo der Nummern 21 und 22)	-17.859,33	-8.875	-8.525	-7.970	-7.620	-6.970
24	Ordentliches Ergebnis (Summe der Nummern 20 und 23)	-9.410,82	-129.150	0	0	11.430	9.100
25	+ Außerordentliche Erträge	0,00	0	0	0	0	0
26	- Außerordentliche Aufwendungen	0,00	0	0	0	0	0
27	Außerordentliches Ergebnis (Saldo der Nummern 25 und 26)	0,00	0	0	0	0	0

Haushalt insgesamt

Ergebnishaushalt

	Ergebnis des Vorvorjahres	Ansätze des Vorjahres	Ansatz des Haushaltsjahres	Plandaten 1. Folgejahr	Plandaten 2. Folgejahr	Plandaten 3. Folgejahr
	1	2	3	4	5	6
28 Jahresergebnis (Überschuss/Fehlbetrag) vor Veränderung der Rücklagen (Summe der Nummern 24 und 27)	-9.410,82	-129.150	0	0	11.430	9.100
29 - Einstellung in die Kapitalrücklage	0,00	0	0	0	0	0
30 + Entnahme aus der Kapitalrücklage	0,00	0	0	0	0	0
31 Jahresergebnis (Überschuss/Fehlbetrag) v. Veränderung d. zweckgeb. Erg.-Rücklage (Saldo der Nummern 28, 29 und 30)	-9.410,82	-129.150	0	0	11.430	9.100
32 - Einstellung in die Rücklage für Belastungen aus dem kommunalen Finanzausgleich	0,00	0	0	0	11.430	9.100
33 + Entnahme aus der Rücklage für Belastungen aus dem kommunalen Finanzausgleich	0,00	0	0	0	0	0
34 Jahresergebnis (Überschuss/Fehlbetrag) v. Veränderung d. sons. zweckgeb. Erg.-Rü (Saldo der Nummern 31, 32 und 33)	-9.410,82	-129.150	0	0	0	0
35 - Einstellung in sonstige zweckgebundene Ergebnismrücklagen	0,00	0	0	0	0	0
36 + Entnahme aus sonstigen zweckgebundenen Ergebnismrücklagen	0,00	0	0	0	0	0
37 Jahresergebnis (Überschuss/Fehlbetrag) (Saldo der Nummern 34, 35 und 36)	-9.410,82	-129.150	0	0	0	0
nachrichtlich						
38 Ergebnisvortrag (§ 47 Abs.5 Nr.1.3 GemHVODoppik) a.d.Haushaltsvorjahr	0,00	-9.411	-138.561	-138.561	-138.561	-138.561
39 Ergebnisvortrag (§ 47 Abs.5 Nr.1.3 GemHVODoppik) i.d.Haushaltsfolgejahr (Summe der Nummern 37 und 38)	-9.410,82	-138.561	-138.561	-138.561	-138.561	-138.561

Haushalt insgesamt						
Finanzhaushalt						
	Ergebnis des Vorvorjahres	Ansätze des Vorjahres	Ansatz des Haushaltsjahres	Plandaten 1. Folgejahr	Plandaten 2. Folgejahr	Plandaten 3. Folgejahr
	1	2	3	4	5	6
1 + Steuern und ähnliche Abgaben	297.380,57	315.850	379.880	352.790	363.500	361.950
2 + Zuwendungen, allgemeine Umlagen und sonstige Transfereinzahlungen	192.862,49	173.640	193.300	173.600	173.600	173.600
3 + Einzahlungen der sozialen Sicherung	0,00	0	0	0	0	0
4 + Öffentlich-rechtliche Leistungsentgelte	2.737,90	2.400	2.000	2.200	2.200	2.200
5 + Privatrechtliche Leistungsentgelte	122.703,33	137.700	154.550	139.550	139.550	139.550
6 + Kostenerstattungen und Kostenumlagen	32.704,97	46.125	32.300	12.800	12.800	12.800
7 + Erhöhung des Bestandes an fertigen und unfertigen Erzeugnissen	0,00	0	0	0	0	0
- Verminderung des Bestandes an fertigen und unfertigen Erzeugnissen	0,00	0	0	0	0	0
8 + Andere aktivierte Eigenleistungen	0,00	0	0	0	0	0
9 + Sonstige laufende Einzahlungen	29.620,92	14.400	12.100	12.100	12.100	12.100
10 Summe der laufenden Einzahlungen aus Verwaltungstätigkeit (Summe der Nummern 1 bis 9)	678.010,18	690.115	774.130	693.040	703.750	702.200
11 - Personalauszahlungen	54.789,91	46.870	42.470	42.570	42.470	42.570
12 - Versorgungsauszahlungen	0,00	0	0	0	0	0
13 - Auszahlungen für Sach- und Dienstleistungen	277.514,66	336.215	307.125	284.220	233.920	235.220
14 - Zuwendungen, Umlagen und sonstige Transferauszahlungen	295.950,51	355.255	339.730	337.200	337.200	337.200
15 - Auszahlungen der sozialen Sicherung	0,00	0	0	0	0	0
16 - Sonstige laufende Auszahlungen	24.478,63	33.410	45.110	30.375	30.465	30.545
DUMMY						
17 Summe der laufenden Auszahlungen aus Verwaltungstätigkeit (Summe der Nummern 11 bis 16)	652.733,71	771.750	734.435	694.365	644.055	645.535
18 Saldo der laufenden Ein- und Auszahlungen aus Verwaltungstätigkeit (Saldo der Nummern 10 und 17)	25.276,47	-81.635	39.695	-1.325	59.695	56.665
19 + Zinseinzahlungen und sonstige Finanzeinzahlungen	5.968,92	11.350	6.100	6.500	11.500	6.000
20 - Zinsauszahlungen und sonstige Finanzauszahlungen	24.344,52	14.725	14.625	13.970	13.620	12.970
21 Saldo der Zins- und sonstigen Finanzein- und auszahlungen (Saldo der Nummern 19 und 20)	-18.375,60	-3.375	-8.525	-7.470	-2.120	-6.970
22 Saldo der ordentlichen Ein- und Auszahlungen (Summe der Nummern 18 und 21)	6.900,87	-85.010	31.170	-8.795	57.575	49.695
23 + Außerordentliche Einzahlungen	0,00	0	0	0	0	0
24 - Außerordentliche Auszahlungen	0,00	0	0	0	0	0
25 Saldo der außerordentlichen Ein- und Auszahlungen (Saldo der Nummern 23 und 24)	0,00	0	0	0	0	0

Haushalt insgesamt							
Finanzhaushalt							
	Ergebnis des Vorvorjahres	Ansätze des Vorjahres	Ansatz des Haushaltsjahres	Plandaten 1. Folgejahr	Plandaten 2. Folgejahr	Plandaten 3. Folgejahr	
	1	2	3	4	5	6	
26	Saldo der ordentlichen und außerordentlichen Ein- und Auszahlungen (Summe der Nummern 22 und 25)	6.900,87	-85.010	31.170	-8.795	57.575	49.695
27	+ Einzahlungen aus Investitionszuwendungen	37.612,20	150.535	275.250	13.600	7.200	7.200
28	+ Einzahlungen aus Beiträgen und ähnlichen Entgelten	0,00	0	0	0	0	0
29	+ Einzahlungen aus immateriellen Vermögensgegenständen	0,00	0	0	0	0	0
30	+ Einzahlungen aus Sachanlagen	954,80	9.700	0	0	0	0
31	+ Einzahlungen aus Finanzanlagen	0,00	0	0	0	0	0
32	+ Einzahlungen aus sonstigen Ausleihungen und Kreditgewährungen	0,00	0	0	0	0	0
33	+ Einzahlungen aus Vorräten	0,00	0	0	0	0	0
34	Summe der Einzahlungen aus Investitionstätigkeit (Summe der Nummern 27 bis 33)	38.567,00	160.235	275.250	13.600	7.200	7.200
35	- Auszahlungen für immaterielle Vermögensgegenstände	0,00	0	0	0	0	0
36	- Auszahlungen für Sachanlagen	32.370,08	168.700	328.100	200	200	200
37	- Auszahlungen für Finanzanlagen	0,00	0	0	0	0	0
38	- Auszahlungen für sonstige Ausleihungen und Kreditgewährungen	0,00	0	0	0	0	0
39	- Auszahlungen für Vorräte	0,00	0	0	0	0	0
39 a	- Sonstige Investitionsauszahlungen	0,00	0	0	0	0	0
40	Summe der Auszahlungen aus Investitionstätigkeit (Summe der Nummern 35 bis 39a)	32.370,08	168.700	328.100	200	200	200
41	Saldo der Ein- und Auszahlungen aus Investitionstätigkeit (Saldo der Nummern 34 und 40)	6.196,92	-8.465	-52.850	13.400	7.000	7.000
42	Finanzmittelüberschuss/Finanzmittelfehlbetrag (Summe der Nummern 26 und 41)	13.097,79	-93.475	-21.680	4.605	64.575	56.695
43	+ Einzahlungen aus der Aufnahme von Krediten für Investitionen und Investitionsförderungsmaßnahmen	0,00	0	0	0	0	0
44	- Auszahlungen zur Tilgung von Krediten für Investitionen und Investitionsförderungsmaßnahmen	28.376,74	29.310	22.880	30.550	31.690	32.390
45	Saldo der Ein- und Auszahlungen aus Krediten für Investitionen und Investitionsförderungsmaßnahmen (Saldo der Nummern 43 und 44)	-28.376,74	-29.310	-22.880	-30.550	-31.690	-32.390
46	+ Zunahme der Verbindlichkeiten gegenüber dem Amt aus der Aufnahme von Krediten zur Sicherung der Zahlungsfähigkeit	0,00	122.785	44.560	25.945	0	0
47	- Abnahme der Verbindlichkeiten gegenüber dem Amt aus der Aufnahme von Krediten zur Sicherung der Zahlungsfähigkeit	0,00	0	0	0	0	0

Haushalt insgesamt							
<u>Finanzhaushalt</u>							
	Ergebnis des Vorvorjahres	Ansätze des Vorjahres	Ansatz des Haushaltsjahres	Plandaten 1. Folgejahr	Plandaten 2. Folgejahr	Plandaten 3. Folgejahr	
	1	2	3	4	5	6	
48	Veränderung der Verbindlichkeiten gegenüber dem Amt aus Krediten zur Sicherung der Zahlungsfähigkeit (Saldo der Nr. 46 und 47)	0,00	122.785	44.560	25.945	0	0
49	+ Abnahme der Forderungen gegenüber dem Amt aus dem Zahlungsmittelbestand	15.144,10	0	0	0	0	0
50	- Zunahme der Forderungen gegenüber dem Amt aus dem Zahlungsmittelbestand	0,00	0	0	0	32.885	24.305
51	Veränderung der Forderungen gegenüber dem Amt aus dem Zahlungsmittelbestand (Saldo der Nummern 49 und 50)	-15.144,10	0	0	0	32.885	24.305
52	Saldo der Ein- und Auszahlungen aus Finanzierungstätigkeit (Summe der Nummern 45, 48 und 51)	-13.232,64	93.475	21.680	-4.605	-64.575	-56.695
53	Einzahlungen aus durchlaufenden Geldern u. ungeklärten Zahlungsvorgängen	134,85	0	0	0	0	0
54	Auszahlungen aus durchlaufenden Geldern u. ungeklärten Zahlungsvorgängen	0,00	0	0	0	0	0
55	Saldo der Ein- und Auszahlungen durchlaufenden Geldern u. ungekl. Zahl.vorgängen (Saldo der Nummern 53 und 54)	134,85	0	0	0	0	0
56	Kontrollrechnung (Summe der Nummern 42, 52 und 55)	0,00	0	0	0	0	0
57	Verbindlichkeiten gegenüber dem Amt aus der Aufnahme von Krediten zur Sicherung der Zahlungsfähigkeit zum 31.12. desHaushaltsvorjahres	102.766,03	117.910	240.695	285.255	311.200	278.315
58	Verbindlichkeiten gegenüber dem Amt aus der Aufnahme von Krediten zur Sicherung der Zahlungsfähigkeit zum 31.12. desHaushaltsjahres	117.910,13	240.695	285.255	311.200	278.315	254.010
59	Forderungen gegenüber dem Amt aus dem Zahlungsmittelbestand zum 31.12. des Haushaltsvorjahres	0,00	0	0	0	0	0
60	Forderungen gegenüber dem Amt aus dem Zahlungsmittelbestand zum 31.12. des Haushaltsjahres (Saldo der Nummern 59 und 51)	0,00	0	0	0	0	0

Ergebnishaushalt

Haushalt insgesamt

<u>Ergebnishaushalt</u>		Ergebnis des Vorvorjahres	Ansätze des Vorjahres	Ansatz des Haushaltsjahres	Plandaten 1. Folgejahr	Plandaten 2. Folgejahr	Plandaten 3. Folgejahr
		1	2	3	4	5	6
1	+ Steuern und ähnliche Abgaben	301.979,93	315.850	379.880	352.790	363.500	361.950
6.1.1.00.40110000	Grundsteuer A	20.483,19	20.750	20.650	20.650	20.650	20.650
6.1.1.00.40120000	Grundsteuer B	36.307,28	42.700	43.000	43.000	43.000	43.000
6.1.1.00.40121000	GST B v. Fremdschuldnern	0,00	0	0	0	0	0
6.1.1.00.40122000	GST B f.gem.eigene Grundst.	2.010,28	2.350	2.600	2.600	2.600	2.600
6.1.1.00.40131000	Gewerbesteuerzahlungen laufendes Jahr	55.972,43	55.000	94.200	55.000	55.000	55.000
6.1.1.00.40210000	Gemeindeanteil an der Einkommensteuer	151.583,74	157.850	179.100	191.040	201.550	200.000
6.1.1.00.40220000	Gemeindeanteil an der Umsatzsteuer	2.497,48	2.600	5.100	5.200	5.400	5.400
6.1.1.00.40320000	Sonstige Gemeindesteuern Hundesteuer	3.308,49	3.050	3.100	3.100	3.100	3.100
6.1.1.00.40521000	Ausgleichsleistungen vom Land Familienleistungsausgleich	29.817,04	31.550	32.130	32.200	32.200	32.200
2	+ Zuwendungen, allgemeine Umlagen und sonstige Transfererträge	214.454,62	187.405	243.710	246.125	196.185	196.185
1.1.2.03.41441000	Zuweisungen und Zuschüsse für laufende Zwecke vom Bund	0,00	0	0	0	0	0
1.1.2.03.41442000	Zuweisungen und Zuschüsse für laufende Zwecke vom Land	0,00	0	0	0	0	0
1.1.2.03.41443000	Zuweisungen und Zuschüsse für laufende Zwecke von Gemeinden und Gemeindeverbände	0,00	0	0	0	0	0
1.1.4.01.41512200	Ertr a d Aufl v SoPo v Land	870,00	870	870	870	870	870
1.1.4.09.41512200	Ertr a d Aufl v SoPo v Land	193,07	190	190	190	190	190
1.2.6.01.41512200	Ertr a d Aufl v SoPo v Land	768,99	770	770	770	770	770
1.2.6.01.41512400	Ertr a d Aufl v SoPo v Dritten	1.971,75	2.960	2.960	2.960	2.960	2.960
4.2.4.00.41512200	Ertr a d Aufl v SoPo v Land	111,21	115	115	115	115	115
5.4.1.00.41512000	Ertr a d Aufl v SoPo v EU	269,10	0	270	270	270	270
5.4.1.00.41512100	Ertr a d Aufl v SoPo v Bund	514,05	0	520	520	520	520
5.4.1.00.41512200	Ertr a d Aufl v SoPo v Land	7.853,91	7.850	7.850	7.850	7.850	7.850
5.4.1.00.41512400	Ertr a d Aufl v SoPo v Dritten	710,05	710	710	710	710	710
5.5.1.00.41512400	Ertr a d Aufl v SoPo v Dritten	297,50	300	300	300	300	300
5.7.1.00.41512200	Ertr a d Aufl v SoPo v Land	8.032,50	0	8.030	8.030	8.030	8.030
6.1.1.00.41111000	Schlüsselzuweisungen vom Land Schlüsselzuweisung	192.862,49	173.640	193.300	173.600	173.600	173.600
6.1.1.00.41211000	Bedarfszuweisungen vom Land Sonderbedarfszuweisungen	0,00	0	0	0	0	0
6.1.2.00.41590000	Entnahme Konsolidierungsrücklage	0,00	0	27.825	49.940	0	0
3	+ Erträge der sozialen Sicherung	0,00	0	0	0	0	0
4	+ Öffentlich-rechtliche Leistungsentgelte	1.907,52	1.950	1.550	1.750	1.750	1.750
1.1.4.01.43229000	Entgelte Sonstiges	662,00	800	800	900	900	900
1.2.6.01.43229000	Entgelte Sonstiges	495,00	600	700	800	800	800
2.8.1.00.43229000	Entgelte Sonstiges	735,00	500	0	0	0	0
3.6.1.00.43210000	Kindertagesstättengebühren	0,00	0	0	0	0	0
5.5.3.00.43250000	Laufende Grabnutzungsentgelte	15,52	50	50	50	50	50
5	+ Privatrechtliche Leistungsentgelte	132.683,90	137.700	154.550	139.550	139.550	139.550
1.1.4.01.44110000	Mieten und Pachten, Erbbauzinsen	7.796,51	7.500	24.350	9.350	9.350	9.350
1.1.4.09.44110000	Mieten und Pachten, Erbbauzinsen	124.672,39	130.000	130.000	130.000	130.000	130.000
5.5.2.00.44110000	Mieten und Pachten, Erbbauzinsen	215,00	200	200	200	200	200

Haushalt insgesamt

Ergebnishaushalt

		Ergebnis des Vorvorjahres	Ansätze des Vorjahres	Ansatz des Haushaltsjahres	Plandaten 1. Folgejahr	Plandaten 2. Folgejahr	Plandaten 3. Folgejahr
		1	2	3	4	5	6
6	+ Kostenerstattungen und Kostenumlagen	33.200,38	46.125	12.800	12.800	12.800	12.800
1.1.1.04.44244000	Kostenerstattungen und Kostenumlagen von Zweckverbänden	0,00	0	0	0	0	0
1.1.1.04.44251000	Kostenerstattungen und Kostenumlagen von privaten Unternehmen	0,00	0	0	0	0	0
1.1.2.03.44241000	Kostenerstattungen und Kostenumlagen vom Bund	28.436,34	16.600	10.100	10.100	10.100	10.100
1.1.2.03.44241100	Kostenerst.Bund Bildungspausch	0,00	2.700	2.700	2.700	2.700	2.700
1.1.2.03.44243000	Kostenerstattungen und Kostenumlagen von Gemeinden und Gemeindeverbänden	0,00	0	0	0	0	0
1.1.2.03.44290000	Kostenerstattungen und Kostenumlagen von Sonstigen	0,00	0	0	0	0	0
1.1.4.01.44244000	Kostenerstattungen und Kostenumlagen von Zweckverbänden	0,00	0	0	0	0	0
1.1.4.01.44251000	Kostenerstattungen und Kostenumlagen von privaten Unternehmen	935,45	0	0	0	0	0
1.1.4.01.44259000	Kostenerstattungen vom sonst. privaten Bereich	0,00	350	0	0	0	0
1.1.4.01.44290000	Kostenerstattungen und Kostenumlagen von Sonstigen	1,74	0	0	0	0	0
1.1.4.09.44210000	Kostenerstattungen und Kostenumlagen von verbundenen Unternehmen	0,00	0	0	0	0	0
1.1.4.09.44220000	Kostenerstattungen und Kostenumlagen von Unternehmen (Beteiligungsverhältnis)	1.735,55	1.750	0	0	0	0
1.1.4.09.44244000	Kostenerstattungen und Kostenumlagen von Zweckverbänden	0,00	0	0	0	0	0
1.1.4.09.44251000	Kostenerstattungen und Kostenumlagen von privaten Unternehmen	0,00	0	0	0	0	0
1.2.6.01.44244000	Kostenerstattungen und Kostenumlagen von Zweckverbänden	0,00	0	0	0	0	0
1.2.6.01.44251000	Kostenerstattungen und Kostenumlagen von privaten Unternehmen	701,59	0	0	0	0	0
4.2.4.00.44251000	Kostenerstattungen und Kostenumlagen von privaten Unternehmen	701,59	0	0	0	0	0
5.4.1.00.44251000	Kostenerstattungen und Kostenumlagen von privaten Unternehmen	88,12	0	0	0	0	0
5.5.1.00.44243000	Kostenerstattungen und Kostenumlagen von Gemeinden und Gemeindeverbänden	0,00	0	0	0	0	0
5.5.1.00.44251000	Kostenerstattungen und Kostenumlagen von privaten Unternehmen	600,00	0	0	0	0	0
5.5.2.00.44242000	Kostenerstattungen und Kostenumlagen vom Land	0,00	15.725	0	0	0	0
5.5.2.00.44244000	Kostenerstattungen und Kostenumlagen von Zweckverbänden	0,00	9.000	0	0	0	0
7	+ Erhöhung des Bestandes an fertigen und unfertigen Erzeugnissen	0,00	0	0	0	0	0
	- Verminderung des Bestandes an fertigen und unfertigen Erzeugnissen	0,00	0	0	0	0	0
8	+ Andere aktivierte Eigenleistungen	0,00	0	0	0	0	0
9	+ Sonstige laufende Erträge	26.595,81	14.400	12.100	12.100	12.100	12.100
1.1.4.01.46270000	Versicherungserstattungen	1.317,73	0	0	0	0	0
1.1.4.01.46290000	Sonstige weitere sonstige laufende Erträge	12.046,34	1.000	0	0	0	0
1.1.4.09.46270000	Versicherungserstattungen	810,74	0	0	0	0	0
1.1.4.09.46613230	Aufl SoPo FÖM Land	0,00	0	0	0	0	0
1.2.6.01.46290000	Sonstige weitere sonstige laufende Erträge	0,00	0	0	0	0	0
2.8.1.00.46290000	Sonstige weitere sonstige laufende Erträge	300,00	1.200	0	0	0	0
5.4.0.00.46250000	Konzessionsabgaben	12.121,00	12.100	12.000	12.000	12.000	12.000
5.4.1.00.46290000	Sonstige weitere sonstige laufende Erträge	0,00	0	0	0	0	0
5.5.1.00.46290000	Sonstige weitere sonstige laufende Erträge	0,00	100	100	100	100	100
6.1.1.00.46220000	Säumniszuschläge, Mahngebühren, Zustellungsgebühren und u.a.	0,00	0	0	0	0	0

Haushalt insgesamt

<u>Ergebnishaushalt</u>		Ergebnis des Vorvorjahres	Ansätze des Vorjahres	Ansatz des Haushaltsjahres	Plandaten 1. Folgejahr	Plandaten 2. Folgejahr	Plandaten 3. Folgejahr
		1	2	3	4	5	6
6.1.2.00.46220000	Säumniszuschläge, Mahngebühren, Zustellungsgebühren und u.a.	0,00	0	0	0	0	0
10	Summe der laufenden Erträge aus Verwaltungstätigkeit (Summe Nr. 1 bis 9)	710.822,16	703.430	804.590	765.115	725.885	724.335
11	- Personalaufwendungen	54.660,65	46.870	42.470	42.570	42.470	42.570
1.1.1.04.50110000	Bürgermeister, Amtsvorsteher	7.200,00	7.900	7.200	7.200	7.200	7.200
1.1.1.04.50130000	Rats-/Vertretungs- und Ausschussmitglieder	930,00	1.100	1.500	1.500	1.500	1.500
1.1.1.04.50430000	Beiträge zur gesetzlichen Sozialversicherung Ehrenamtlich Tätige	726,72	900	550	550	550	550
1.1.2.03.50221000	Arbeitnehmer Dienstbezüge	29.583,22	11.500	14.200	14.200	14.200	14.200
1.1.2.03.50241000	Beschäftigte in Arbeitsbeschaffungsmaßnahmen Dienstbezüge	0,00	7.200	0	0	0	0
1.1.2.03.50251000	Bundesfreiwilligendienst Dienstbezüge	4.800,00	7.200	7.200	7.200	7.200	7.200
1.1.2.03.50420000	Beiträge zur gesetzlichen Sozialversicherung Arbeitnehmer	6.793,65	3.200	4.650	4.650	4.650	4.650
1.1.2.03.50440000	Beiträge zur gesetzlichen Sozialversicherung Beschäftigte in Arbeitsbeschaffungs	0,00	1.300	0	0	0	0
1.1.2.03.50450000	Beiträge zur gesetzlichen Sozialversicherung Bundesfreiwilligendienst	1.963,52	2.900	2.950	2.950	2.950	2.950
1.2.1.00.50190000	Sonstige (ehrenamtlich Tätige der Feuerwehr, berufene Bürger in Ausschüssen, u.a)	0,00	100	0	100	0	100
1.2.6.01.50190000	Sonstige (ehrenamtlich Tätige der Feuerwehr, berufene Bürger in Ausschüssen, u.a)	2.520,00	3.120	3.420	3.420	3.420	3.420
1.2.6.01.50590000	Beihilfen, Unterstützungsleistungen und dergleichen Sonstige	143,54	450	800	800	800	800
12	- Versorgungsaufwendungen	0,00	0	0	0	0	0
13	- Aufwendungen für Sach- und Dienstleistungen	265.307,96	336.215	306.025	284.220	233.920	235.220
1.1.2.03.52541000	Kostenerstattungen an den Bund	0,00	0	0	0	0	0
1.1.2.03.52543000	Kostenerstattungen an Gemeinden und Gemeindeverbände	0,00	0	0	0	0	0
1.1.4.01.52210000	Aufwendungen Abfall	493,38	600	600	600	600	600
1.1.4.01.52220000	Aufwendungen Abwasser	334,86	220	225	250	250	250
1.1.4.01.52260000	Aufwendungen Strom	6.743,08	6.900	7.100	7.100	7.200	7.200
1.1.4.01.52270000	Aufwendungen Wasser	143,47	120	125	150	150	150
1.1.4.01.52290000	Aufwendungen Sonstige	86,49	100	100	100	100	100
1.1.4.01.52312000	Unterhaltung der Außenanlagen	15,37	200	200	200	100	100
1.1.4.01.52313000	Unterhaltung der Gebäude einschließlich der Bestandteile, die dem Gebäude zuzure	6.414,28	7.000	7.000	2.000	2.000	2.000
1.1.4.01.52370000	Unterhaltung der Betriebs- und Geschäftsausstattung	57,15	200	200	400	200	400
1.1.4.01.52380000	Geringwertige Geräte, Ausstattungs-, Ausrüstungs- und sonstige Gebrauchsgegenstä	179,62	500	500	500	500	500
1.1.4.01.52490000	Sonstige Aufwendungen für Sachleistungen und Verbrauchsmittel	155,23	200	200	200	200	200
1.1.4.01.52543000	Wasser- u. Bodenverband	0,00	0	20	20	20	20
1.1.4.09.52210000	Aufwendungen Abfall	3.207,50	3.300	3.400	3.400	3.400	3.400
1.1.4.09.52220000	Aufwendungen Abwasser	8.504,70	9.000	8.300	8.300	8.300	8.300
1.1.4.09.52250000	Aufwendungen Heizöl	35.404,85	31.000	26.000	26.000	26.000	26.000

Haushalt insgesamt		Ergebnis des Vorvorjahres	Ansätze des Vorjahres	Ansatz des Haushaltsjahres	Plandaten 1. Folgejahr	Plandaten 2. Folgejahr	Plandaten 3. Folgejahr
<u>Ergebnishaushalt</u>		1	2	3	4	5	6
1.1.4.09.52260000	Aufwendungen Strom	3.927,95	4.300	3.000	3.000	3.000	3.000
1.1.4.09.52270000	Aufwendungen Wasser	4.348,17	4.300	4.400	4.400	4.400	4.400
1.1.4.09.52290000	Aufwendungen Sonstige	432,16	500	700	700	700	700
1.1.4.09.52312000	Unterhaltung der Außenanlagen	0,00	0	17.000	0	0	0
1.1.4.09.52313000	Unterhaltung der Gebäude einschließlich der Bestandteile, die dem Gebäude zuzure	23.811,90	10.000	19.000	10.000	10.000	10.000
1.1.4.09.52314000	Unterhaltung der Betriebsvorrichtungen, die Gebäude eingebaut sind	4.378,41	3.500	4.400	4.400	4.400	4.400
1.1.4.09.52322000	Bewirtschaftung der Außenanlagen	434,16	500	500	500	500	500
1.1.4.09.52323000	Bewirtschaftung der Gebäude einschließlich der Bestandteile, die dem Gebäude zuz	4.402,59	4.000	5.100	5.100	5.100	5.100
1.1.4.09.52337000	Unterhaltung von Entwässerungs- und Abwasserbeseitigungsanlagen	0,00	0	0	0	0	0
1.1.4.09.52490000	Sonstige Aufwendungen für Sachleistungen und Verbrauchsmittel	0,00	100	100	100	100	100
1.1.4.09.52520000	Verwaltergebühr	8.879,98	8.880	8.880	8.880	8.880	8.880
1.1.4.09.52543000	Kostenerstattungen an Gemeinden und Gemeindeverbände	0,00	40	50	50	50	50
1.2.2.00.52490000	Sonstige Aufwendungen für Sachleistungen und Verbrauchsmittel	0,00	500	300	300	300	300
1.2.2.00.52920000	Sonstige Aufwendungen für Dienstleistungen	0,00	500	500	500	500	500
1.2.6.01.52210000	Aufwendungen Abfall	438,89	450	400	300	300	300
1.2.6.01.52220000	Aufwendungen Abwasser	180,35	150	355	150	150	150
1.2.6.01.52260000	Aufwendungen Strom	5.129,49	5.300	5.300	5.600	5.700	5.700
1.2.6.01.52270000	Aufwendungen Wasser	97,67	100	200	100	100	100
1.2.6.01.52290000	Aufwendungen Sonstige	0,00	0	150	100	100	100
1.2.6.01.52313000	Unterhaltung der Gebäude einschließlich der Bestandteile, die dem Gebäude zuzure	710,70	2.000	1.100	500	500	500
1.2.6.01.52314000	Unterhaltung der Betriebsvorrichtungen, die Gebäude eingebaut sind	0,00	600	500	500	500	500
1.2.6.01.52351000	Fahrzeugunterhaltung Wartungs- und Instandsetzungskosten	699,48	1.500	1.600	1.500	1.500	1.500
1.2.6.01.52352000	Fahrzeugunterhaltung Betriebs- und Schmierstoffe	80,12	300	300	300	300	300
1.2.6.01.52353000	Fahrzeugunterhaltung Reifen	0,00	500	500	0	0	500
1.2.6.01.52359000	Fahrzeugunterhaltung Sonstige	0,00	100	100	100	100	100
1.2.6.01.52360000	Unterhaltung der Maschinen und technischen Anlagen	489,47	400	300	300	300	300
1.2.6.01.52370000	Unterhaltung der Betriebs- und Geschäftsausstattung	0,00	300	3.300	300	300	300
1.2.6.01.52380000	Geringwertige Geräte, Ausstattungs-, Ausrüstungs- und sonstige Gebrauchsgegenstä	310,44	100	100	100	100	100
1.2.6.01.52490000	Sonstige Aufwendungen für Sachleistungen und Verbrauchsmittel	1.050,81	1.400	1.400	1.000	1.000	1.000
1.2.6.01.52543000	Wasser- u. Bodenverband	0,00	10	10	10	10	10
1.2.6.01.52551000	Kostenerstattungen an private Unternehmen	0,00	1.500	1.500	500	500	500
2.1.1.02.52543000	Kostenerstattungen an Gemeinden und Gemeindeverbände	17.613,33	19.700	19.500	17.500	17.500	17.500
2.1.1.02.52559000	Kostenerstattungen an den sonstigen privaten Bereich	1.490,58	4.100	3.100	2.400	2.400	2.400
2.1.5.02.52543000	Kostenerstattungen an Gemeinden und Gemeindeverbände	0,00	2.700	3.700	3.700	3.700	3.700
2.1.5.02.52559000	Kostenerstattungen an den sonstigen privaten Bereich	2.310,54	1.200	1.600	1.600	1.600	1.600

Haushalt insgesamt

<u>Ergebnishaushalt</u>		Ergebnis des Vorvorjahres	Ansätze des Vorjahres	Ansatz des Haushaltsjahres	Plandaten 1. Folgejahr	Plandaten 2. Folgejahr	Plandaten 3. Folgejahr
		1	2	3	4	5	6
2.1.8.02.52543000	Kostenerstattungen an Gemeinden und Gemeindeverbände	13.863,24	20.500	18.500	16.500	16.500	16.500
2.8.1.00.52490000	Sonstige Aufwendungen für Sachleistungen und Verbrauchsmittel	3.211,76	5.200	5.200	4.000	4.000	4.500
3.6.1.01.52543000	Kostenerstattungen an Gemeinden und Gemeindeverbände	14.707,97	17.300	19.000	15.000	15.000	15.000
3.6.1.01.52559000	Kostenerstattungen an den sonstigen privaten Bereich	38.364,01	34.200	34.100	34.000	34.000	34.000
3.6.1.02.52559000	Kostenerstattungen an den sonstigen privaten Bereich	12.577,86	12.700	15.200	12.000	12.000	12.000
3.6.6.00.52313000	Unterhaltung der Gebäude einschließlich der Bestandteile, die dem Gebäude zuzure	297,18	300	300	300	300	300
3.6.6.00.52380000	Geringwertige Geräte, Ausstattungs-, Ausrüstungs- und sonstige Gebrauchsgegenstä	0,00	200	200	200	200	200
3.6.6.00.52490000	Sonstige Aufwendungen für Sachleistungen und Verbrauchsmittel	18,08	200	200	200	200	200
4.2.4.00.52260000	Aufwendungen Strom	5.057,31	5.150	5.200	5.300	5.400	5.500
4.2.4.00.52312000	Unterhaltung der Außenanlagen	143,52	200	200	100	100	100
4.2.4.00.52313000	Unterhaltung der Gebäude einschließlich der Bestandteile, die dem Gebäude zuzure	12.448,79	1.000	1.000	500	200	200
4.2.4.00.52352000	Fahrzeugunterhaltung Betriebs- und Schmierstoffe	32,02	100	100	100	100	100
4.2.4.00.52370000	Unterhaltung der Betriebs- und Geschäftsausstattung	46,28	100	100	100	100	100
4.2.4.00.52380000	Geringwertige Geräte, Ausstattungs-, Ausrüstungs- und sonstige Gebrauchsgegenstä	0,00	100	100	100	100	100
4.2.4.00.52490000	Sonstige Aufwendungen für Sachleistungen und Verbrauchsmittel	121,46	150	200	100	100	100
5.3.8.00.52322000	Bewirtschaftung der Außenanlagen	0,00	0	0	0	0	0
5.4.1.00.52260000	Aufwendungen Strom	4.250,82	4.600	3.500	4.000	4.000	4.000
5.4.1.00.52338000	Unterhaltung von Straßen, Wege, Plätze und Verkehrslenkungsanlagen	3.251,82	21.900	13.000	5.000	5.000	5.000
5.4.1.00.52338100	Kosten Winterdienst	5.635,53	6.000	4.000	4.000	4.000	4.000
5.4.1.00.52338300	Unterh. Straßenbeleuchtung	0,00	800	800	800	800	800
5.4.1.00.52339000	Unterhaltung des sonstigen Infrastrukturvermögens	0,00	0	0	0	0	0
5.4.1.00.52380000	Geringwertige Geräte, Ausstattungs-, Ausrüstungs- und sonstige Gebrauchsgegenstä	89,06	500	300	300	300	300
5.5.1.00.52312000	Unterhaltung der Außenanlagen	1.265,68	500	500	500	500	500
5.5.1.00.52351000	Fahrzeugunterhaltung Wartungs- und Instandsetzungskosten	1.842,53	3.000	3.000	2.000	2.000	2.000
5.5.1.00.52352000	Fahrzeugunterhaltung Betriebs- und Schmierstoffe	1.624,08	1.500	1.500	1.500	1.500	1.500
5.5.1.00.52353000	Fahrzeugunterhaltung Reifen	0,00	100	100	100	100	100
5.5.1.00.52359000	Fahrzeugunterhaltung Sonstige	0,00	100	100	100	100	100
5.5.1.00.52370000	Unterhaltung der Betriebs- und Geschäftsausstattung	344,23	400	400	400	400	400
5.5.1.00.52380000	Geringwertige Geräte, Ausstattungs-, Ausrüstungs- und sonstige Gebrauchsgegenstä	74,73	500	500	500	500	500
5.5.1.00.52490000	Sonstige Aufwendungen für Sachleistungen und Verbrauchsmittel	194,51	500	500	500	500	500
5.5.1.00.52551000	Kostenerstattungen an private Unternehmen	1.639,64	1.500	500	200	200	200
5.5.2.00.52322000	Bewirtschaftung der Außenanlagen	0,00	200	200	200	200	200
5.5.2.00.52339000	Unterhaltung des sonstigen Infrastrukturvermögens	0,00	53.000	0	50.000	0	0
5.5.2.00.52542000	Kostenerstattungen an das Land	0,00	3.445	0	0	0	0
5.5.2.00.52543000	W/B gemeindeeigene Flächen	1.176,12	1.200	1.500	1.500	1.500	1.500

Haushalt insgesamt

<u>Ergebnishaushalt</u>		Ergebnis des	Ansätze des	Ansatz des	Plandaten 1.	Plandaten 2.	Plandaten 3.
		Vorvorjahres	Vorjahres	Haushaltsjahres	Folgejahr	Folgejahr	Folgejahr
		1	2	3	4	5	6
5.5.3.00.52270000	Aufwendungen Wasser	60,52	50	50	50	50	50
5.5.3.00.52312000	Unterhaltung der Außenanlagen	6,49	100	3.000	200	200	200
5.5.3.00.52313000	Unterhaltung der Gebäude einschließlich der Bestandteile, die dem Gebäude zuzure	5,55	0	10.000	100	100	100
5.5.3.00.52352000	Fahrzeugunterhaltung Betriebs- und Schmierstoffe	0,00	50	50	50	50	50
5.5.3.00.52543000	Wasser- u. Bodenverband	0,00	0	10	10	10	10
6.1.2.00.52542000	Kostenerstattungen an das Land	0,00	0	0	0	0	0
14	- Abschreibungen auf immaterielle Vermögensgegenstände des Anlagevermögens	63.476,80	51.905	62.730	62.730	62.730	62.730
1.1.4.01.53410000	Abschreibungen auf bebaute Grundstücke mit Wohnbauten	0,00	0	0	0	0	0
1.1.4.01.53470000	Abschreibungen auf bebaute Grundstücke mit Verwaltungsgebäuden	730,16	730	730	730	730	730
1.1.4.01.53490000	Abschreibungen auf bebaute Grundstücke mit sonstigen Gebäuden	1.179,78	1.180	1.180	1.180	1.180	1.180
1.1.4.09.53410000	Abschreibungen auf bebaute Grundstücke mit Wohnbauten	3.064,74	3.100	3.100	3.100	3.100	3.100
1.1.4.09.53490000	Abschreibungen auf bebaute Grundstücke mit sonstigen Gebäuden	855,99	850	850	850	850	850
1.1.4.09.53853000	Abschreibungen auf Geschäftsausstattung	400,22	0	0	0	0	0
1.2.6.01.53490000	Abschreibungen auf bebaute Grundstücke mit sonstigen Gebäuden	2.579,36	2.580	2.580	2.580	2.580	2.580
1.2.6.01.53810000	Abschreibungen auf Fahrzeuge	7.815,29	8.800	8.800	8.800	8.800	8.800
1.2.6.01.53820000	Abschreibungen auf Maschinen und technische Anlagen	909,00	0	0	0	0	0
2.8.1.00.53853000	Abschreibungen auf Geschäftsausstattung	503,08	500	500	500	500	500
3.6.6.00.53853000	Abschreibungen auf Geschäftsausstattung	0,00	0	0	0	0	0
4.2.4.00.53490000	Abschreibungen auf bebaute Grundstücke mit sonstigen Gebäuden	176,58	180	180	180	180	180
4.2.4.00.53853000	Abschreibungen auf Geschäftsausstattung	62,38	65	65	65	65	65
5.4.1.00.53580000	Abschreibungen auf Straßen, Wege, Plätze und Verkehrslenkungsanlagen	33.899,82	31.700	33.600	33.600	33.600	33.600
5.5.1.00.53830000	Abschreibungen auf Betriebsvorrichtungen	2.138,64	2.150	2.150	2.150	2.150	2.150
5.5.1.00.53853000	Abschreibungen auf Geschäftsausstattung	167,09	0	0	0	0	0
5.5.3.00.53490000	Abschreibungen auf bebaute Grundstücke mit sonstigen Gebäuden	69,67	70	70	70	70	70
5.7.1.00.53230000	Abschreibungen auf immaterielle Vermögensgegenstände Geleistete Investitionszusc	8.925,00	0	8.925	8.925	8.925	8.925
15	- Abschreibungen auf Vermögensgegenstände des Umlaufvermögens	0,00	0	0	0	0	0
16	- Zuwendungen, Umlagen und sonstige Transferaufwendungen	291.547,94	355.255	339.730	337.200	337.200	337.200
1.1.2.03.54610000	Allgemeine Zuweisungen an den Bund	0,00	0	0	0	0	0
1.1.2.03.54620000	Allgemeine Zuweisungen an das Land	0,00	0	0	0	0	0
1.1.2.03.54630000	Allgemeine Zuweisungen an Gemeinden und Gemeindeverbände	0,00	0	0	0	0	0
1.1.4.01.54422000	Allgemeine Umlagen an Amt oder geschäftsführende Gemeinde	0,00	0	0	0	0	0
1.1.4.01.54430000	Allgemeine Umlagen an Zweckverbände	0,00	0	0	0	0	0
1.1.4.09.54120000	Zuweisungen und Zuschüsse für laufende Zwecke an Unternehmen (Beteiligungsverhäl	3.251,17	0	0	0	0	0
1.1.4.09.54422000	Allgemeine Umlagen an Amt oder geschäftsführende Gemeinde	0,00	0	0	0	0	0
1.2.2.00.54422000	Umlage Tierheim AT	697,00	700	700	700	700	700
1.2.6.01.54422000	Allgemeine Umlagen an Amt oder geschäftsführende Gemeinde	0,00	0	0	0	0	0

Haushalt insgesamt

<u>Ergebnishaushalt</u>		Ergebnis des Vorvorjahres	Ansätze des Vorjahres	Ansatz des Haushaltsjahres	Plandaten 1. Folgejahr	Plandaten 2. Folgejahr	Plandaten 3. Folgejahr
		1	2	3	4	5	6
2.8.1.00.54159000	Zuweisungen und Zuschüsse für laufende Zwecke an den sonstigen privaten Bereich	1.600,00	500	500	500	500	500
5.5.2.00.54422000	Umlage W/B f. Gemeindeflächen	0,00	0	0	0	0	0
5.5.3.00.54422000	Allgemeine Umlagen an Amt oder geschäftsführende Gemeinde	4,86	0	0	0	0	0
6.1.1.00.54310000	Aufwendungen wegen Gewerbesteuerumlage	5.915,81	6.000	10.300	6.000	6.000	6.000
6.1.1.00.54421000	Allgemeine Umlagen an Landkreise	183.908,39	233.430	232.900	230.000	230.000	230.000
6.1.1.00.54422000	Allgemeine Umlagen an Amt oder geschäftsführende Gemeinde	96.170,71	114.625	95.330	100.000	100.000	100.000
6.1.1.00.54490000	Allgemeine Umlagen Sonstige	0,00	0	0	0	0	0
17	- Aufwendungen der sozialen Sicherung	0,00	0	0	0	0	0
18	- Sonstige laufende Aufwendungen	27.380,30	33.460	45.110	30.425	30.515	30.545
1.1.1.04.56131000	Aufwendungen für übernommene Reisekosten für Dienstreisen und Dienstgänge Fahrtk	0,00	100	100	100	100	100
1.1.1.04.56310000	Büromaterial	46,11	100	150	100	100	100
1.1.1.04.56341000	Fernmeldegebühren	308,22	300	300	300	300	300
1.1.1.04.56413000	Haftpflichtversicherungen	416,50	500	520	550	550	550
1.1.1.04.56414000	Unfallversicherungen	324,40	500	500	550	550	550
1.1.1.04.56416000	Umlagen an Schadensausgleichskassen	0,00	0	0	0	0	0
1.1.1.04.56430000	Sonstige Beiträge	736,17	715	650	650	650	650
1.1.1.04.56920000	Verfüungsmittel	194,95	300	300	300	300	300
1.1.1.04.56930000	Repräsentationen	20,99	100	100	100	100	100
1.1.2.03.56120000	Aufwendungen für Aus- und Fortbildung, Umschulung	0,00	3.000	3.000	3.000	3.000	3.000
1.1.2.03.56414000	Unfallversicherungen	326,64	250	150	200	200	200
1.1.4.01.56210000	Mieten, Pachten und Erbbauzinsen	0,00	0	0	0	0	0
1.1.4.01.56251000	Sachverständigen-, Gerichts- u ähnliche Aufw Vergütungen einschl Reisekosten an	0,00	0	0	0	0	0
1.1.4.01.56253000	Sachverständigen-, Gerichts- u ähnl Aufw Gerichts-, Anwalts-, Notar-, Gerichtsvo	0,00	0	500	0	0	0
1.1.4.01.56259000	Sachverständigen-, Gerichts- und ähnliche Aufwendungen Sonstige	1.428,00	1.500	6.000	1.000	1.000	1.000
1.1.4.01.56290000	Sonstige Aufwendungen für die Inanspruchnahme von Rechten und Diensten	0,00	200	200	200	200	200
1.1.4.01.56341000	Fernmeldegebühren	0,00	0	0	0	0	0
1.1.4.01.56411000	Gebäudeversicherungen	801,53	1.250	500	500	500	500
1.1.4.01.56419000	Sonstige Versicherungen	39,05	50	50	50	50	50
1.1.4.01.56810000	Grundsteuer	0,00	0	0	0	0	0
1.1.4.01.56813000	GST B für gem.eigene Grundst	39,84	50	50	50	50	50
1.1.4.09.56210000	Mieten, Pachten und Erbbauzinsen	0,00	600	400	400	400	400
1.1.4.09.56253000	Sachverständigen-, Gerichts- u ähnl Aufw Gerichts-, Anwalts-, Notar-, Gerichtsvo	0,00	0	1.000	1.000	1.000	1.000
1.1.4.09.56370000	Bankgebühren	209,80	200	200	200	200	200
1.1.4.09.56379000	Verwaltungsgeb. LFI	0,00	235	220	200	170	150
1.1.4.09.56411000	Gebäudeversicherungen	2.266,30	2.500	2.800	2.800	2.900	2.900

Haushalt insgesamt

<u>Ergebnishaushalt</u>		Ergebnis des Vorvorjahres	Ansätze des Vorjahres	Ansatz des Haushaltsjahres	Plandaten 1. Folgejahr	Plandaten 2. Folgejahr	Plandaten 3. Folgejahr
		1	2	3	4	5	6
1.1.4.09.56490000	Sonstige Aufwendungen für Beiträge, Versicherungen, Sonstiges	1.030,36	0	0	0	0	0
1.1.4.09.56810000	Grundsteuer	0,00	0	0	0	0	0
1.1.4.09.56813000	GST B für gem.eigene Grundst	2.215,50	2.350	2.600	2.600	2.600	2.600
1.1.6.01.56379000	Verwaltungsgeb. LFI	392,83	0	0	0	0	0
1.2.6.01.56120000	Aufwendungen für Aus- und Fortbildung, Umschulung	0,00	800	1.100	500	500	500
1.2.6.01.56131000	Aufwendungen für übernommene Reisekosten für Dienstreisen und Dienstgänge Fahrtk	0,00	300	100	100	100	100
1.2.6.01.56132000	Aufwendungen für übernommene Reisekosten für Dienstreisen u Dienstgänge Verpfleg	0,00	100	100	100	100	100
1.2.6.01.56150000	Aufwendungen für Dienst- und Schutzkleidung, persönliche Ausrüstungsgegenstände	1.527,04	4.200	3.800	2.500	2.500	2.500
1.2.6.01.56329000	Fachliteratur, Zeitschriften Sonstige	0,00	0	50	0	0	0
1.2.6.01.56341000	Fernmeldegebühren	218,10	300	300	300	300	300
1.2.6.01.56411000	Gebäudeversicherungen	61,82	120	125	130	150	150
1.2.6.01.56412000	Kfz-Versicherungen	474,84	520	630	650	650	700
1.2.6.01.56414000	Unfallversicherungen	1.136,75	1.225	1.250	1.300	1.300	1.300
1.2.6.01.56419000	Sonstige Versicherungen	179,28	200	200	200	200	200
1.2.6.01.56430000	Sonstige Beiträge	184,00	300	300	300	300	300
1.2.6.01.56810000	Grundsteuer	0,00	0	0	0	0	0
2.8.1.00.56890000	Sonstige betriebliche Steueraufwendungen	0,00	0	0	0	0	0
2.8.1.00.56930000	Repräsentationen	122,28	400	300	300	300	300
3.6.6.00.56346000	Rundfunk- und Fernsehgebühren	0,00	0	0	0	0	0
3.6.6.00.56414000	Unfallversicherungen	0,60	10	10	10	10	10
3.6.6.00.56416000	Umlagen an Schadensausgleichskassen	5,90	10	10	10	10	10
4.2.4.00.56411000	Gebäudeversicherungen	269,83	300	300	300	300	300
4.2.4.00.56419000	Sonstige Versicherungen	0,00	0	0	0	0	0
4.2.4.00.56810000	Grundsteuer	0,00	0	0	0	0	0
5.4.1.00.56210000	Mieten, Pachten und Erbbauzinsen	9.036,90	9.100	9.100	8.000	8.000	8.000
5.5.1.00.56412000	Kfz-Versicherungen	342,93	550	620	650	650	650
5.5.1.00.56820000	Kraftfahrzeugsteuer	93,31	160	160	160	160	160
5.5.2.00.56259000	Planungsleistungen Hochwasserschutz	0,00	0	6.300	0	0	0
5.5.3.00.56411000	Gebäudeversicherungen	9,97	15	15	15	15	15
5.5.3.00.56419000	Sonstige Versicherungen	5,31	10	10	10	10	10
5.5.3.00.56420000	Beiträge zu Wirtschaftsverbänden, Berufsvertretungen und Vereinen	39,00	40	40	40	40	40
5.5.3.00.56810000	Grundsteuer	0,00	0	0	0	0	0
6.1.1.00.56551100	EWB aus Niederschlagung	2.875,25	0	0	0	0	0
6.1.2.00.56379000	Verwaltungsgeb. LFI	0,00	0	0	0	0	0
6.1.2.00.56413000	Haftpflichtversicherungen	0,00	0	0	0	0	0

Haushalt insgesamt							
<u>Ergebnishaushalt</u>		Ergebnis des Vorvorjahres	Ansätze des Vorjahres	Ansatz des Haushaltsjahres	Plandaten 1. Folgejahr	Plandaten 2. Folgejahr	Plandaten 3. Folgejahr
		1	2	3	4	5	6
19	Summe der laufenden Aufwendungen aus Verwaltungstätigkeit (Summe Nr. 11 bis 18)	702.373,65	823.705	796.065	757.145	706.835	708.265
20	Laufendes Ergebnis aus Verwaltungstätigkeit (Saldo der Nummern 10 und 19)	8.448,51	-120.275	8.525	7.970	19.050	16.070
21	+ Zinserträge und sonstige Finanzerträge	5.956,92	5.850	6.100	6.000	6.000	6.000
1.1.4.09.47152000	Zinserträge von inländischen Sparkassen	57,79	50	0	0	0	0
6.1.1.00.47920000	Vollverzinsung aus Gewerbesteuer	364,25	300	100	0	0	0
6.1.2.00.47151000	Zinserträge von inländischen Banken	0,00	0	0	0	0	0
6.1.2.00.47152000	Zinserträge von inländischen Sparkassen	0,00	0	0	0	0	0
6.1.2.00.47210000	Zinsen aus Stundungen und Verrentungen	22,13	0	0	0	0	0
6.2.6.00.47810000	Finanzerträge aus Wertpapieren des Anlagevermögens	5.512,75	5.500	6.000	6.000	6.000	6.000
22	- Zinsaufwendungen und sonstige Finanzaufwendungen	23.816,25	14.725	14.625	13.970	13.620	12.970
1.1.4.09.57420000	Zinsaufwendungen und sonstige Finanzaufwendungen an das Land	2.701,58	2.100	1.875	1.870	1.820	1.570
1.1.4.09.57511000	ZinsAufw u Sonst FinanzAufw an d inländischen Geldmarkt an inländische Kreditins	14.335,32	10.500	10.100	9.700	9.300	8.900
6.1.1.00.57910000	Sonstige Zinsen und sonstige Finanzaufwendungen aus der Vollverzinsung der Gewer	4.945,25	0	250	0	0	0
6.1.2.00.57420000	Zinsaufwendungen und sonstige Finanzaufwendungen an das Land	0,00	0	0	0	0	0
6.1.2.00.57511000	ZinsAufw u Sonst FinanzAufw an d inländischen Geldmarkt an inländische Kreditins	1.141,91	1.125	1.100	1.100	1.100	1.100
6.1.2.00.57990000	Sollzinsen	692,19	1.000	1.300	1.300	1.400	1.400
23	Finanzergebnis (Saldo der Nummern 21 und 22)	-17.859,33	-8.875	-8.525	-7.970	-7.620	-6.970
24	Ordentliches Ergebnis (Summe der Nummern 20 und 23)	-9.410,82	-129.150	0	0	11.430	9.100
25	+ Außerordentliche Erträge	0,00	0	0	0	0	0
6.1.1.00.49120000	Außerordentl. Erträge v. Land	0,00	0	0	0	0	0
26	- Außerordentliche Aufwendungen	0,00	0	0	0	0	0
27	Außerordentliches Ergebnis (Saldo der Nummern 25 und 26)	0,00	0	0	0	0	0
28	Jahresergebnis (Überschuss/Fehlbetrag) vor Veränderung der Rücklagen (Summe der Nummern 24 und 27)	-9.410,82	-129.150	0	0	11.430	9.100
29	- Einstellung in die Kapitalrücklage	0,00	0	0	0	0	0
30	+ Entnahme aus der Kapitalrücklage	0,00	0	0	0	0	0
6.1.2.00.49280000	Entn. a. zweckgeb. Kap. RL kameral	0,00	0	0	0	0	0
31	Jahresergebnis (Überschuss/Fehlbetrag) v. Veränderung d. zweckgeb. Erg.-Rücklage (Saldo der Nummern 28, 29 und 30)	-9.410,82	-129.150	0	0	11.430	9.100
32	- Einstellung in die Rücklage für Belastungen aus dem kommunalen Finanzausgleich	0,00	0	0	0	11.430	9.100

Haushalt insgesamt

<u>Ergebnishaushalt</u>		Ergebnis des Vorvorjahres	Ansätze des Vorjahres	Ansatz des Haushaltsjahres	Plandaten 1. Folgejahr	Plandaten 2. Folgejahr	Plandaten 3. Folgejahr
		1	2	3	4	5	6
6.1.2.00.59310000	Estin die Rücklage für Belastungen aus dem kommunalen Finanzausgleich	0,00	0	0	0	11.430	9.100
33	+ Entnahme aus der Rücklage für Belastungen aus dem kommunalen Finanzausgleich	0,00	0	0	0	0	0
34	Jahresergebnis (Überschuss/Fehlbetrag) v. Veränderung d. sons. zweckgeb. Erg.-Rü (Saldo der Nummern 31, 32 und 33)	-9.410,82	-129.150	0	0	0	0
35	- Einstellung in sonstige zweckgebundene Ergebnisrücklagen	0,00	0	0	0	0	0
36	+ Entnahme aus sonstigen zweckgebundenen Ergebnisrücklagen	0,00	0	0	0	0	0
37	Jahresergebnis (Überschuss/Fehlbetrag) (Saldo der Nummern 34, 35 und 36)	-9.410,82	-129.150	0	0	0	0
	nachrichtlich						
38	Ergebnisvortrag (§ 47 Abs.5 Nr.1.3 GemHVO Doppik) a.d.Haushaltsvorjahr	0,00	-9.411	-138.561	-138.561	-138.561	-138.561
39	Ergebnisvortrag (§ 47 Abs.5 Nr.1.3 GemHVO Doppik) i.d.Haushaltsfolgejahr (Summe der Nummern 37 und 38)	-9.410,82	-138.561	-138.561	-138.561	-138.561	-138.561

Investitionsprogramm

lfd-Nr.	Bezeichnung der Maßname	Teilhaushalt	Produkt	Auszahlungen aus Investitionstätigkeit									
				Ergebnis des Vorjahres	Ansatz des Vorjahres	Ansatz des Haushaltsjahres	Plandaten 1. Folgejahr	Plandaten 2. Folgejahr	Plandaten 3. Folgejahr	Plandaten weitere Folgejahre	bis einschließlich des Haushaltsvorjahres bereitgestellte Mittel	Gesamtauszahlungen	
				EUR 1	EUR 2	EUR 3	EUR 4	EUR 5	EUR 6	EUR 7	EUR 8	EUR 9	
25	300(Spenden, Zuwendungen u. Zuschüsse	5	5.5.1.00	0	0	15.000	0	0	0	0	0	0	0
Gesamt				37.612	150.535	275.250	13.600	7.200	7.200	0	0	0	

Finanzhaushalt

Haushalt insgesamt

<u>Finanzhaushalt</u>		Ergebnis des Vorvorjahres	Ansätze des Vorjahres	Ansatz des Haushaltsjahres	Plandaten 1. Folgejahr	Plandaten 2. Folgejahr	Plandaten 3. Folgejahr
		1	2	3	4	5	6
1	+ Steuern und ähnliche Abgaben	297.380,57	315.850	379.880	352.790	363.500	361.950
6.1.1.00.60110000	Grundsteuer A	18.818,34	20.750	20.650	20.650	20.650	20.650
6.1.1.00.60120000	Grundsteuer B	36.899,88	42.700	43.000	43.000	43.000	43.000
6.1.1.00.60121000	GST B v. Fremdschuldnern	0,00	0	0	0	0	0
6.1.1.00.60122000	GST B f.gem.eigene Grundst.	2.010,28	2.350	2.600	2.600	2.600	2.600
6.1.1.00.60131000	Gewerbesteuerzahlungen laufendes Jahr	50.707,57	55.000	94.200	55.000	55.000	55.000
6.1.1.00.60210000	Gemeindeanteil an der Einkommensteuer	153.396,49	157.850	179.100	191.040	201.550	200.000
6.1.1.00.60220000	Gemeindeanteil an der Umsatzsteuer	2.501,30	2.600	5.100	5.200	5.400	5.400
6.1.1.00.60320000	Hundesteuer	3.229,67	3.050	3.100	3.100	3.100	3.100
6.1.1.00.60521000	Ausgleichsleistungen vom Land Familienleistungsausgleich	29.817,04	31.550	32.130	32.200	32.200	32.200
2	+ Zuwendungen, allgemeine Umlagen und sonstige Transfereinzahlungen	192.862,49	173.640	193.300	173.600	173.600	173.600
1.1.2.03.61441000	Zuweisungen und Zuschüsse für laufende Zwecke vom Bund	0,00	0	0	0	0	0
1.1.2.03.61442000	Zuweisungen und Zuschüsse für laufende Zwecke vom Land	0,00	0	0	0	0	0
1.1.2.03.61443000	Zuweisungen und Zuschüsse für laufende Zwecke von Gemeinden und Gemeindeverbände	0,00	0	0	0	0	0
6.1.1.00.61111000	Schlüsselzuweisungen vom Land	192.862,49	173.640	193.300	173.600	173.600	173.600
6.1.1.00.61211000	Sonderbedarfszuweisungen vom Land	0,00	0	0	0	0	0
3	+ Einzahlungen der sozialen Sicherung	0,00	0	0	0	0	0
4	+ Öffentlich-rechtliche Leistungsentgelte	2.737,90	2.400	2.000	2.200	2.200	2.200
1.1.4.01.63229000	Entgelte Sonstiges	762,00	800	800	900	900	900
1.2.6.01.63229000	Entgelte Sonstiges	495,00	600	700	800	800	800
2.8.1.00.63229000	Entgelte Sonstiges	735,00	500	0	0	0	0
3.6.1.00.63210000	Kindertagesstättengebühren	0,00	0	0	0	0	0
5.5.3.00.63250000	Laufende Grabnutzungsentgelte	745,90	500	500	500	500	500
5	+ Privatrechtliche Leistungsentgelte	122.703,33	137.700	154.550	139.550	139.550	139.550
1.1.4.01.64110000	Mieten und Pachten, Erbbauzinsen	8.061,36	7.500	24.350	9.350	9.350	9.350
1.1.4.09.64110000	Mieten und Pachten, Erbbauzinsen	114.426,97	130.000	130.000	130.000	130.000	130.000
5.5.2.00.64110000	Mieten und Pachten, Erbbauzinsen	215,00	200	200	200	200	200
6	+ Kostenerstattungen und Kostenumlagen	32.704,97	46.125	32.300	12.800	12.800	12.800
1.1.1.04.64244000	Kostenerstattungen, Kostenumlagen von Zweckverbänden	59,50	0	0	0	0	0
1.1.1.04.64251000	Kostenerstattungen, Kostenumlagen von privaten Unternehmen	0,00	0	0	0	0	0
1.1.2.03.64241000	Kostenerstattungen, Kostenumlagen vom Bund	30.172,12	16.600	10.100	10.100	10.100	10.100
1.1.2.03.64241100	Kostenerst.Bund Bildungspausch	0,00	2.700	2.700	2.700	2.700	2.700
1.1.2.03.64243000	Kostenerstattungen, Kostenumlagen von Gemeinden und Gemeindeverbänden	0,00	0	0	0	0	0
1.1.2.03.64290000	Kostenerstattungen, Kostenumlagen von Sonstigen	0,00	0	0	0	0	0
1.1.4.01.64244000	Kostenerstattungen, Kostenumlagen von Zweckverbänden	0,00	0	0	0	0	0
1.1.4.01.64251000	Kostenerstattungen, Kostenumlagen von privaten Unternehmen	0,00	0	0	0	0	0
1.1.4.01.64259000	Kostenerstattungen vom sonst. privaten Bereich	0,00	350	0	0	0	0
1.1.4.01.64290000	Kostenerstattungen, Kostenumlagen von Sonstigen	1,74	0	0	0	0	0

Haushalt insgesamt

<u>Finanzhaushalt</u>		Ergebnis des Vorvorjahres	Ansätze des Vorjahres	Ansatz des Haushaltsjahres	Plandaten 1. Folgejahr	Plandaten 2. Folgejahr	Plandaten 3. Folgejahr
		1	2	3	4	5	6
1.1.4.09.64210000	Kostenerstattungen, Kostenumlagen von verbundenen Unternehmen	0,00	0	0	0	0	0
1.1.4.09.64220000	Kostenerstattungen, Kostenumlagen von Unternehmen (Beteiligungsverhältnis)	1.735,55	1.750	0	0	0	0
1.1.4.09.64244000	Kostenerstattungen, Kostenumlagen von Zweckverbänden	0,00	0	0	0	0	0
1.1.4.09.64251000	Kostenerstattungen, Kostenumlagen von privaten Unternehmen	0,00	0	0	0	0	0
1.2.6.01.64244000	Kostenerstattungen, Kostenumlagen von Zweckverbänden	136,06	0	0	0	0	0
1.2.6.01.64251000	Kostenerstattungen, Kostenumlagen von privaten Unternehmen	0,00	0	0	0	0	0
4.2.4.00.64251000	Kostenerstattungen, Kostenumlagen von privaten Unternehmen	0,00	0	0	0	0	0
5.4.1.00.64251000	Kostenerstattungen, Kostenumlagen von privaten Unternehmen	0,00	0	0	0	0	0
5.5.1.00.64243000	Kostenerstattungen, Kostenumlagen von Gemeinden und Gemeindeverbänden	0,00	0	0	0	0	0
5.5.1.00.64251000	Kostenerstattungen, Kostenumlagen von privaten Unternehmen	600,00	0	0	0	0	0
5.5.2.00.64242000	Kostenerstattungen, Kostenumlagen vom Land	0,00	15.725	11.200	0	0	0
5.5.2.00.64244000	Kostenerstattungen, Kostenumlagen von Zweckverbänden	0,00	9.000	8.300	0	0	0
7	+ Erhöhung des Bestandes an fertigen und unfertigen Erzeugnissen	0,00	0	0	0	0	0
	- Verminderung des Bestandes an fertigen und unfertigen Erzeugnissen	0,00	0	0	0	0	0
8	+ Andere aktivierte Eigenleistungen	0,00	0	0	0	0	0
9	+ Sonstige laufende Einzahlungen	29.620,92	14.400	12.100	12.100	12.100	12.100
1.1.4.01.66270000	Versicherungserstattungen	1.317,73	0	0	0	0	0
1.1.4.01.66290000	Sonstige laufende Einzahlungen	12.641,80	1.000	0	0	0	0
1.1.4.09.66270000	Versicherungserstattungen	810,74	0	0	0	0	0
1.2.6.01.66290000	Sonstige laufende Einzahlungen	0,00	0	0	0	0	0
2.8.1.00.66290000	Sonstige laufende Einzahlungen	300,00	1.200	0	0	0	0
5.4.0.00.66250000	Konzessionsabgaben	14.550,65	12.100	12.000	12.000	12.000	12.000
5.4.1.00.66290000	Sonstige laufende Einzahlungen	0,00	0	0	0	0	0
5.5.1.00.66290000	Sonstige laufende Einzahlungen	0,00	100	100	100	100	100
6.1.1.00.66220000	Säumniszuschläge, Mahngebühren, Zustellungsgebühren u.a.	0,00	0	0	0	0	0
6.1.2.00.66220000	Säumniszuschläge, Mahngebühren, Zustellungsgebühren u.a.	0,00	0	0	0	0	0
10	Summe der laufenden Einzahlungen aus Verwaltungstätigkeit (Summe der Nummern 1 bis 9)	678.010,18	690.115	774.130	693.040	703.750	702.200
11	- Personalauszahlungen	54.789,91	46.870	42.470	42.570	42.470	42.570
1.1.1.04.70110000	Bürgermeister, Amtsvorsteher	7.237,16	7.900	7.200	7.200	7.200	7.200
1.1.1.04.70130000	Rats-/Vertretungs- und Ausschussmitglieder	930,00	1.100	1.500	1.500	1.500	1.500
1.1.1.04.70430000	Beiträge zur gesetzlichen Sozialversicherung Ehrenamtlich Tätige	726,72	900	550	550	550	550
1.1.2.03.70221000	Arbeitnehmer Dienstbezüge	29.675,32	11.500	14.200	14.200	14.200	14.200
1.1.2.03.70241000	Beschäftigte in Arbeitsbeschaffungsmaßnahmen Dienstbezüge	0,00	7.200	0	0	0	0
1.1.2.03.70251000	Bundesfreiwilligendienst Dienstbezüge	4.800,00	7.200	7.200	7.200	7.200	7.200
1.1.2.03.70420000	Beiträge zur gesetzlichen Sozialversicherung Arbeitnehmer	6.793,65	3.200	4.650	4.650	4.650	4.650

Haushalt insgesamt

Finanzhaushalt		Ergebnis des Vorvorjahres	Ansätze des Vorjahres	Ansatz des Haushaltsjahres	Plandaten 1. Folgejahr	Plandaten 2. Folgejahr	Plandaten 3. Folgejahr
		1	2	3	4	5	6
1.1.2.03.70440000	Beiträge zur gesetzlichen Sozialversicherung Beschäftigte in Arbeitsbeschaffungs	0,00	1.300	0	0	0	0
1.1.2.03.70450000	Beiträge zur gesetzlichen Sozialversicherung Bundesfreiwilligendienst	1.963,52	2.900	2.950	2.950	2.950	2.950
1.2.1.00.70190000	Sonstige Auszahlungen für ehrenamtlich Tätige	0,00	100	0	100	0	100
1.2.6.01.70190000	Sonstige Auszahlungen für ehrenamtlich Tätige	2.520,00	3.120	3.420	3.420	3.420	3.420
1.2.6.01.70590000	Beihilfen, Unterstützungsleistungen und dergleichen Sonstige	143,54	450	800	800	800	800
12	- Versorgungsauszahlungen	0,00	0	0	0	0	0
13	- Auszahlungen für Sach- und Dienstleistungen	277.514,66	336.215	307.125	284.220	233.920	235.220
1.1.2.03.72541000	Kostenerstattungen an den Bund	0,00	0	0	0	0	0
1.1.2.03.72543000	Kostenerstattungen an die Gemeinden und Gemeindeverbände	1.750,00	0	0	0	0	0
1.1.4.01.72210000	Auszahlungen für Abfall	482,31	600	600	600	600	600
1.1.4.01.72220000	Auszahlungen für Abwasser	371,45	220	225	250	250	250
1.1.4.01.72260000	Auszahlungen für Strom	6.743,08	6.900	7.100	7.100	7.200	7.200
1.1.4.01.72270000	Auszahlungen für Wasser	161,39	120	125	150	150	150
1.1.4.01.72290000	Auszahlungen für Sonstige	86,49	100	100	100	100	100
1.1.4.01.72312000	Auszahlungen für Unterhaltung Außenanlagen	15,37	200	200	200	100	100
1.1.4.01.72313000	Auszahlungen für Unterhaltung Gebäude einschließlich d Bestandteile, die d Gebäu	6.414,28	7.000	7.000	2.000	2.000	2.000
1.1.4.01.72370000	Auszahlungen für Unterhaltung der Betriebs- und Geschäftsausstattung	57,15	200	200	400	200	400
1.1.4.01.72380000	Auszahlungen für Geringwertige Geräte, Ausstattungs-, Ausrüstungs- u sonstige Ge	188,87	500	500	500	500	500
1.1.4.01.72490000	Weitere Verwaltungs- u Betriebsauszahlungen Sonst Auszahlungen f Sachleistungen	155,23	200	200	200	200	200
1.1.4.01.72543000	Wasser- u. Bodenverband	0,00	0	20	20	20	20
1.1.4.09.72210000	Auszahlungen für Abfall	3.207,50	3.300	3.400	3.400	3.400	3.400
1.1.4.09.72220000	Auszahlungen für Abwasser	8.294,11	9.000	8.300	8.300	8.300	8.300
1.1.4.09.72250000	Auszahlungen für Heizöl	35.404,85	31.000	26.000	26.000	26.000	26.000
1.1.4.09.72260000	Aufwendungen Strom	3.815,93	4.300	3.000	3.000	3.000	3.000
1.1.4.09.72270000	Auszahlungen für Wasser	4.232,85	4.300	4.400	4.400	4.400	4.400
1.1.4.09.72290000	Auszahlungen für Sonstige	432,16	500	700	700	700	700
1.1.4.09.72312000	Auszahlungen für Unterhaltung Außenanlagen	0,00	0	17.000	0	0	0
1.1.4.09.72313000	Auszahlungen für Unterhaltung Gebäude einschließlich d Bestandteile, die d Gebäu	23.811,90	10.000	19.000	10.000	10.000	10.000
1.1.4.09.72314000	Auszahlungen für Unterhaltung Betriebsvorrichtungen, dieGebäude eingebaut sind	4.378,41	3.500	4.400	4.400	4.400	4.400
1.1.4.09.72322000	Auszahlungen für Bewirtschaftung Außenanlagen	434,16	500	500	500	500	500
1.1.4.09.72323000	Auszahlungen f Bewirtschaftung Gebäude einschließlich d Bestandteile, die d Gebä	4.402,59	4.000	5.100	5.100	5.100	5.100
1.1.4.09.72337000	Auszahlungen für Unterhaltung Entwässerungs- und Abwasserbeseitigungsanlagen	0,00	0	0	0	0	0

Haushalt insgesamt

Finanzhaushalt

		Ergebnis des Vorvorjahres	Ansätze des Vorjahres	Ansatz des Haushaltsjahres	Plandaten 1. Folgejahr	Plandaten 2. Folgejahr	Plandaten 3. Folgejahr
		1	2	3	4	5	6
1.1.4.09.72490000	Weitere Verwaltungs- u Betriebsauszahlungen Sonst Auszahlungen f Sachleistungen	0,00	100	100	100	100	100
1.1.4.09.72520000	Verwaltergebühr	8.879,98	8.880	8.880	8.880	8.880	8.880
1.1.4.09.72543000	Kostenerstattungen an die Gemeinden und Gemeindeverbände	0,00	40	50	50	50	50
1.2.2.00.72490000	Weitere Verwaltungs- u Betriebsauszahlungen Sonst Auszahlungen f Sachleistungen	0,00	500	300	300	300	300
1.2.2.00.72920000	Sonstige Auszahlungen für Dienstleistungen	0,00	500	500	500	500	500
1.2.6.01.72210000	Auszahlungen für Abfall	449,78	450	400	300	300	300
1.2.6.01.72220000	Auszahlungen für Abwasser	165,00	150	355	150	150	150
1.2.6.01.72260000	Auszahlungen für Strom	5.129,49	5.300	5.300	5.600	5.700	5.700
1.2.6.01.72270000	Auszahlungen für Wasser	90,00	100	200	100	100	100
1.2.6.01.72290000	Auszahlungen für Sonstige	0,00	0	150	100	100	100
1.2.6.01.72313000	Auszahlungen für Unterhaltung Gebäude einschließlich d Bestandteile, die d Gebäu	580,06	2.000	1.100	500	500	500
1.2.6.01.72314000	Auszahlungen für Unterhaltung Betriebsvorrichtungen, dieGebäude eingebaut sind	0,00	600	500	500	500	500
1.2.6.01.72351000	Auszahlungen für Fahrzeugunterhaltung Wartungs- und Instandsetzungskosten	699,48	1.500	1.600	1.500	1.500	1.500
1.2.6.01.72352000	Auszahlungen für Fahrzeugunterhaltung Betriebs- und Schmierstoffe	34,50	300	300	300	300	300
1.2.6.01.72353000	Auszahlungen für Fahrzeugunterhaltung Reifen	0,00	500	500	0	0	500
1.2.6.01.72359000	Auszahlungen für Fahrzeugunterhaltung Sonstige	0,00	100	100	100	100	100
1.2.6.01.72360000	Auszahlungen für Unterhaltung der Maschinen und technischen Anlagen	489,47	400	300	300	300	300
1.2.6.01.72370000	Auszahlungen für Unterhaltung der Betriebs- und Geschäftsausstattung	86,16	300	3.300	300	300	300
1.2.6.01.72380000	Auszahlungen für Geringwertige Geräte, Ausstattungs-, Ausrüstungs- u sonstige Ge	310,44	100	100	100	100	100
1.2.6.01.72490000	Weitere Verwaltungs- u Betriebsauszahlungen Sonst Auszahlungen f Sachleistungen	1.050,81	1.400	1.400	1.000	1.000	1.000
1.2.6.01.72543000	Wasser- u. Bodenverband	0,00	10	10	10	10	10
1.2.6.01.72551000	Kostenerstattungen an private Unternehmen	0,00	1.500	1.500	500	500	500
2.1.1.02.72543000	Kostenerstattungen an die Gemeinden und Gemeindeverbände	17.613,33	19.700	19.500	17.500	17.500	17.500
2.1.1.02.72559000	Kostenerstattungen an den sonstigen privaten Bereich	1.490,58	4.100	3.100	2.400	2.400	2.400
2.1.5.02.72543000	Kostenerstattungen an die Gemeinden und Gemeindeverbände	20.718,41	2.700	3.700	3.700	3.700	3.700
2.1.5.02.72559000	Kostenerstattungen an den sonstigen privaten Bereich	2.310,54	1.200	1.600	1.600	1.600	1.600
2.1.8.02.72543000	Kostenerstattungen an die Gemeinden und Gemeindeverbände	13.863,24	20.500	18.500	16.500	16.500	16.500
2.8.1.00.72490000	Weitere Verwaltungs- u Betriebsauszahlungen Sonst Auszahlungen f Sachleistungen	3.211,76	5.200	5.200	4.000	4.000	4.500
3.6.1.01.72543000	Kostenerstattungen an Gemeinden und Gemeindeverbände	14.707,97	17.300	19.000	15.000	15.000	15.000
3.6.1.01.72559000	Kostenerstattungen an den sonstigen privaten Bereich	38.641,67	34.200	34.100	34.000	34.000	34.000
3.6.1.02.72559000	Kostenerstattungen an den sonstigen privaten Bereich	12.401,70	12.700	15.200	12.000	12.000	12.000

Haushalt insgesamt

<u>Finanzhaushalt</u>		Ergebnis des Vorvorjahres	Ansätze des Vorjahres	Ansatz des Haushaltsjahres	Plandaten 1. Folgejahr	Plandaten 2. Folgejahr	Plandaten 3. Folgejahr
		1	2	3	4	5	6
3.6.6.00.72313000	Unterhaltung der Gebäude einschließlich der Bestandteile, die dem Gebäude zuzure	297,18	300	300	300	300	300
3.6.6.00.72380000	Auszahlungen für Geringwertige Geräte, Ausstattungs-, Ausrüstungs- u sonstige Ge	0,00	200	200	200	200	200
3.6.6.00.72490000	Weitere Verwaltungs- u Betriebsauszahlungen Sonst Auszahlungen f Sachleistungen	18,08	200	200	200	200	200
4.2.4.00.72260000	Auszahlungen für Strom	5.057,31	5.150	5.200	5.300	5.400	5.500
4.2.4.00.72312000	Unterhaltung der Außenanlagen	143,52	200	200	100	100	100
4.2.4.00.72313000	Auszahlungen für Unterhaltung Gebäude einschließlich d Bestandteile, die d Gebäu	977,19	1.000	1.000	500	200	200
4.2.4.00.72352000	Auszahlungen für Fahrzeugunterhaltung Betriebs- und Schmierstoffe	32,02	100	100	100	100	100
4.2.4.00.72370000	Auszahlungen für Unterhaltung der Betriebs- und Geschäftsausstattung	46,28	100	100	100	100	100
4.2.4.00.72380000	Auszahlungen für Geringwertige Geräte, Ausstattungs-, Ausrüstungs- u sonstige Ge	0,00	100	100	100	100	100
4.2.4.00.72490000	Weitere Verwaltungs- u Betriebsauszahlungen Sonst Auszahlungen f Sachleistungen	121,46	150	200	100	100	100
5.3.8.00.72322000	Auszahlungen für Bewirtschaftung Außenanlagen	0,00	0	0	0	0	0
5.4.1.00.72260000	Auszahlungen für Strom	3.976,80	4.600	3.500	4.000	4.000	4.000
5.4.1.00.72338000	Auszahlungen für Unterhaltung Straßen, Wege, Plätze und Verkehrslenkungsanlagen	3.440,57	21.900	13.000	5.000	5.000	5.000
5.4.1.00.72338100	Auszahlung Winterdienst	6.299,60	6.000	4.000	4.000	4.000	4.000
5.4.1.00.72338300	Ausz Straßenbeleuchtung	0,00	800	800	800	800	800
5.4.1.00.72339000	Auszahlungen für Unterhaltung Sonstiges Infrastrukturvermögen	0,00	0	0	0	0	0
5.4.1.00.72380000	Auszahlungen für Geringwertige Geräte, Ausstattungs-, Ausrüstungs- u sonstige Ge	89,06	500	300	300	300	300
5.5.1.00.72312000	Auszahlungen für Unterhaltung Außenanlagen	1.265,68	500	500	500	500	500
5.5.1.00.72351000	Auszahlungen für Fahrzeugunterhaltung Wartungs- und Instandsetzungskosten	2.880,53	3.000	3.000	2.000	2.000	2.000
5.5.1.00.72352000	Auszahlungen für Fahrzeugunterhaltung Betriebs- und Schmierstoffe	1.577,32	1.500	1.500	1.500	1.500	1.500
5.5.1.00.72353000	Auszahlungen für Fahrzeugunterhaltung Reifen	0,00	100	100	100	100	100
5.5.1.00.72359000	Auszahlungen für Fahrzeugunterhaltung Sonstige	0,00	100	100	100	100	100
5.5.1.00.72370000	Auszahlungen für Unterhaltung der Betriebs- und Geschäftsausstattung	344,23	400	400	400	400	400
5.5.1.00.72380000	Auszahlungen für Geringwertige Geräte, Ausstattungs-, Ausrüstungs- u sonstige Ge	74,73	500	500	500	500	500
5.5.1.00.72490000	Weitere Verwaltungs- u Betriebsauszahlungen Sonst Auszahlungen f Sachleistungen	194,51	500	500	500	500	500
5.5.1.00.72551000	Kostenerstattungen an private Unternehmen	1.664,83	1.500	500	200	200	200
5.5.2.00.72322000	Auszahlungen für Bewirtschaftung Außenanlagen	0,00	200	200	200	200	200
5.5.2.00.72339000	Auszahlungen für Unterhaltung Sonstiges Infrastrukturvermögen	0,00	53.000	1.100	50.000	0	0

Haushalt insgesamt

Finanzhaushalt

		Ergebnis des Vorvorjahres	Ansätze des Vorjahres	Ansatz des Haushaltsjahres	Plandaten 1. Folgejahr	Plandaten 2. Folgejahr	Plandaten 3. Folgejahr
		1	2	3	4	5	6
5.5.2.00.72542000	Kostenerstattungen an das Land	0,00	3.445	0	0	0	0
5.5.2.00.72543000	Kostenerstattungen an die Gemeinden und Gemeindeverbände	1.176,12	1.200	1.500	1.500	1.500	1.500
5.5.3.00.72270000	Auszahlungen für Wasser	61,15	50	50	50	50	50
5.5.3.00.72312000	Auszahlungen für Unterhaltung Außenanlagen	6,49	100	3.000	200	200	200
5.5.3.00.72313000	Auszahlungen für Unterhaltung Gebäude einschließlich d Bestandteile, die d Gebäu	5,55	0	10.000	100	100	100
5.5.3.00.72352000	Auszahlungen für Fahrzeugunterhaltung Betriebs- und Schmierstoffe	0,00	50	50	50	50	50
5.5.3.00.72543000	Wasser- u. Bodenverband	0,00	0	10	10	10	10
6.1.2.00.72542000	Kostenerstattungen an das Land	0,00	0	0	0	0	0
14	- Zuwendungen, Umlagen und sonstige Transferauszahlungen	295.950,51	355.255	339.730	337.200	337.200	337.200
1.1.2.03.74610000	Allgemeine Zuweisungen an den Bund	1.912,10	0	0	0	0	0
1.1.2.03.74620000	Allgemeine Zuweisungen an das Land	370,00	0	0	0	0	0
1.1.2.03.74630000	Allgemeine Zuweisungen an Gemeinden und Gemeindeverbände	335,00	0	0	0	0	0
1.1.4.01.74422000	Allgemeine Umlagen Amt oder geschäftsführende Gemeinde	0,00	0	0	0	0	0
1.1.4.01.74430000	Allgemeine Umlagen an Zweckverbände	0,00	0	0	0	0	0
1.1.4.09.74120000	Zuweisungen und Zuschüsse für laufende Zwecke an Unternehmen (Beteiligungsverhäl	3.251,17	0	0	0	0	0
1.1.4.09.74422000	Allgemeine Umlagen Amt oder geschäftsführende Gemeinde	0,00	0	0	0	0	0
1.2.2.00.74422000	Umlage Tierheim AT	697,00	700	700	700	700	700
1.2.6.01.74422000	Allgemeine Umlagen Amt oder geschäftsführende Gemeinde	0,00	0	0	0	0	0
2.8.1.00.74159000	Zuweisungen und Zuschüsse für laufende Zwecke an den sonstigen privaten Bereich	1.600,00	500	500	500	500	500
5.5.2.00.74422000	Umlage W/B f. Gemeindeflächen	0,00	0	0	0	0	0
5.5.3.00.74422000	Allgemeine Umlagen Amt oder geschäftsführende Gemeinde	4,86	0	0	0	0	0
6.1.1.00.74310000	Auszahlungen wegen Gewerbesteuerumlage	7.701,28	6.000	10.300	6.000	6.000	6.000
6.1.1.00.74421000	Allgemeine Umlagen Landkreise	183.908,39	233.430	232.900	230.000	230.000	230.000
6.1.1.00.74422000	Allgemeine Umlagen Amt oder geschäftsführende Gemeinde	96.170,71	114.625	95.330	100.000	100.000	100.000
6.1.1.00.74490000	Sonstige Allgemeine Umlagen	0,00	0	0	0	0	0
15	- Auszahlungen der sozialen Sicherung	0,00	0	0	0	0	0
16	- Sonstige laufende Auszahlungen	24.478,63	33.410	45.110	30.375	30.465	30.545
1.1.1.04.76131000	Auszahlungen für übernommene Reisekosten für Dienstreisen und Dienstgänge Fahrtrk	0,00	100	100	100	100	100
1.1.1.04.76310000	Büromaterial	46,11	100	150	100	100	100
1.1.1.04.76341000	Telefon, Datenübertragungskosten Fernmeldegebühren	309,63	300	300	300	300	300
1.1.1.04.76413000	Haftpflichtversicherungen	416,50	500	520	550	550	550
1.1.1.04.76414000	Unfallversicherungen	315,76	500	500	550	550	550
1.1.1.04.76416000	Umlagen an Schadensausgleichskassen	0,00	0	0	0	0	0
1.1.1.04.76430000	Sonstige Beiträge	736,17	715	650	650	650	650
1.1.1.04.76920000	Verfügungsmittel	194,95	300	300	300	300	300
1.1.1.04.76930000	Repräsentationen	20,99	100	100	100	100	100

Haushalt insgesamt							
Finanzhaushalt		Ergebnis des Vorvorjahres	Ansätze des Vorjahres	Ansatz des Haushaltsjahres	Plandaten 1. Folgejahr	Plandaten 2. Folgejahr	Plandaten 3. Folgejahr
		1	2	3	4	5	6
1.1.2.03.76120000	Auszahlungen für Aus- und Fortbildung, Umschulung	0,00	3.000	3.000	3.000	3.000	3.000
1.1.2.03.76414000	Unfallversicherungen	203,17	250	150	200	200	200
1.1.4.01.76210000	Mieten, Pachten und Erbbauzinsen	0,00	0	0	0	0	0
1.1.4.01.76251000	Sachverständigen-, Gerichts- u ähnliche Ausz Vergütungen einschl Reisekosten an	0,00	0	0	0	0	0
1.1.4.01.76253000	Sachverständigen-, Gerichts- u ähnl Ausz Gerichts-, Anwalts-, Notar-, Gerichtsvo	0,00	0	500	0	0	0
1.1.4.01.76259000	Sachverständigen-, Gerichts- und ähnliche Auszahlungen	1.428,00	1.500	6.000	1.000	1.000	1.000
1.1.4.01.76290000	Sonstige Auszahlungen für die Inanspruchnahme von Rechten und Diensten	0,00	200	200	200	200	200
1.1.4.01.76341000	Telefon, Datenübertragungskosten Fernmeldegebühren	0,00	0	0	0	0	0
1.1.4.01.76411000	Gebäudeversicherungen	801,53	1.250	500	500	500	500
1.1.4.01.76419000	Sonstige Versicherungen	39,05	50	50	50	50	50
1.1.4.01.76810000	Grundsteuer	39,84	0	0	0	0	0
1.1.4.01.76813000	GST B f.gem.eigene Grundst.	0,00	0	50	0	0	50
1.1.4.09.76210000	Mieten, Pachten und Erbbauzinsen	0,00	600	400	400	400	400
1.1.4.09.76253000	Sachverständigen-, Gerichts- u ähnl Ausz Gerichts-, Anwalts-, Notar-, Gerichtsvo	0,00	0	1.000	1.000	1.000	1.000
1.1.4.09.76370000	Bankgebühren	209,80	200	200	200	200	200
1.1.4.09.76379000	Verwaltungsgeb. LFI	0,00	235	220	200	170	150
1.1.4.09.76411000	Gebäudeversicherungen	2.266,30	2.500	2.800	2.800	2.900	2.900
1.1.4.09.76490000	Sonstige Auszahlungen für Beiträge, Versicherungen und Sonstiges	1.030,36	0	0	0	0	0
1.1.4.09.76810000	Grundsteuer	2.215,50	0	0	0	0	0
1.1.4.09.76813000	GST B f.gem.eigene Grundst.	0,00	2.350	2.600	2.600	2.600	2.600
1.1.6.01.76379000	Verwaltungsgeb. LFI	267,26	0	0	0	0	0
1.2.6.01.76120000	Auszahlungen für Aus- und Fortbildung, Umschulung	0,00	800	1.100	500	500	500
1.2.6.01.76131000	Auszahlungen für übernommene Reisekosten für Dienstreisen und Dienstgänge Fahrtk	0,00	300	100	100	100	100
1.2.6.01.76132000	Ausz f übernommene Reisekosten f Dienstreisen u Dienstgänge Ausz f Verpflegungsm	0,00	100	100	100	100	100
1.2.6.01.76150000	Auszahlungen für Dienst- und Schutzkleidung, persönliche Ausrüstungsgegenstände	1.687,18	4.200	3.800	2.500	2.500	2.500
1.2.6.01.76329000	Sonstige Fachliteratur, Zeitschriften	0,00	0	50	0	0	0
1.2.6.01.76341000	Telefon, Datenübertragungskosten Fernmeldegebühren	221,12	300	300	300	300	300
1.2.6.01.76411000	Gebäudeversicherungen	61,82	120	125	130	150	150
1.2.6.01.76412000	Kfz-Versicherungen	474,84	520	630	650	650	700
1.2.6.01.76414000	Unfallversicherungen	1.136,75	1.225	1.250	1.300	1.300	1.300
1.2.6.01.76419000	Sonstige Versicherungen	179,28	200	200	200	200	200
1.2.6.01.76430000	Sonstige Beiträge	184,00	300	300	300	300	300
1.2.6.01.76810000	Grundsteuer	0,00	0	0	0	0	0

Haushalt insgesamt

<u>Finanzhaushalt</u>		Ergebnis des Vorvorjahres	Ansätze des Vorjahres	Ansatz des Haushaltsjahres	Plandaten 1. Folgejahr	Plandaten 2. Folgejahr	Plandaten 3. Folgejahr
		1	2	3	4	5	6
2.8.1.00.76890000	Sonstige betriebliche Steuerauszahlungen	0,00	0	0	0	0	0
2.8.1.00.76930000	Repräsentationen	122,28	400	300	300	300	300
3.6.6.00.76346000	Telefon, Datenübertragungskosten Rundfunk- und Fernsehgebühren	0,00	0	0	0	0	0
3.6.6.00.76414000	Unfallversicherungen	0,60	10	10	10	10	10
3.6.6.00.76416000	Umlagen an Schadensausgleichskassen	5,90	10	10	10	10	10
4.2.4.00.76411000	Gebäudeversicherungen	269,83	300	300	300	300	300
4.2.4.00.76419000	Sonstige Versicherungen	0,00	0	0	0	0	0
4.2.4.00.76810000	Grundsteuer	0,00	0	0	0	0	0
5.4.1.00.76210000	Mieten, Pachten und Erbbauzinsen	9.036,90	9.100	9.100	8.000	8.000	8.000
5.5.1.00.76412000	Kfz-Versicherungen	342,93	550	620	650	650	650
5.5.1.00.76820000	Kraftfahrzeugsteuer	160,00	160	160	160	160	160
5.5.2.00.76259000	Planungsleistungen Hochwasserschutz	0,00	0	6.300	0	0	0
5.5.3.00.76411000	Gebäudeversicherungen	9,97	15	15	15	15	15
5.5.3.00.76419000	Sonstige Versicherungen	5,31	10	10	10	10	10
5.5.3.00.76420000	Beiträge zu Wirtschaftsverbänden, Berufsvertretungen und Vereinen	39,00	40	40	40	40	40
5.5.3.00.76810000	Grundsteuer	0,00	0	0	0	0	0
6.1.2.00.76379000	Verwaltungsgeb. LFI	0,00	0	0	0	0	0
6.1.2.00.76413000	Haftpflichtversicherungen	0,00	0	0	0	0	0
	DUMMY						
17	Summe der laufenden Auszahlungen aus Verwaltungstätigkeit (Summe der Nummern 11 bis 16)	652.733,71	771.750	734.435	694.365	644.055	645.535
18	Saldo der laufenden Ein- und Auszahlungen aus Verwaltungstätigkeit (Saldo der Nummern 10 und 17)	25.276,47	-81.635	39.695	-1.325	59.695	56.665
19	+ Zinseinzahlungen und sonstige Finanzeinzahlungen	5.968,92	11.350	6.100	6.500	11.500	6.000
1.1.4.09.67152000	Zinseinzahlungen für Kredite vom inländischen Geldmarkt von Sparkassen	57,79	50	0	0	0	0
6.1.1.00.67920000	Vollverzinsung aus Gewerbesteuer	376,25	300	100	0	0	0
6.1.2.00.67151000	Zinseinzahlungen für Kredite vom inländischen Geldmarkt von Banken	0,00	0	0	0	0	0
6.1.2.00.67152000	Zinseinzahlungen für Kredite vom inländischen Geldmarkt von Sparkassen	0,00	0	0	0	0	0
6.1.2.00.67210000	Zinsen aus Stundungen und Verrentungen	22,13	0	0	0	0	0
6.2.6.00.67810000	Finanzeinzahlungen aus Wertpapieren des Anlagevermögens	5.512,75	11.000	6.000	6.500	11.500	6.000
20	- Zinsauszahlungen und sonstige Finanzauszahlungen	24.344,52	14.725	14.625	13.970	13.620	12.970
1.1.4.09.77420000	Zinsauszahlungen und sonstige Finanzauszahlungen an das Land	3.229,85	2.100	1.875	1.870	1.820	1.570
1.1.4.09.77511000	Zinsauszahlungen und sonstige Finanzauszahlungen an den inländischen Geldmarkt B	14.335,32	10.500	10.100	9.700	9.300	8.900
6.1.1.00.77910000	Sonst Zinsauszahlungen u Sonst Finanzauszahlungen d Vollverzinsung d Gewerbesteu	4.945,25	0	250	0	0	0

Haushalt insgesamt		Ergebnis des Vorvorjahres	Ansätze des Vorjahres	Ansatz des Haushaltsjahres	Plandaten 1. Folgejahr	Plandaten 2. Folgejahr	Plandaten 3. Folgejahr
<u>Finanzhaushalt</u>		1	2	3	4	5	6
6.1.2.00.77420000	Zinsauszahlungen und sonstige Finanzauszahlungen an das Land	0,00	0	0	0	0	0
6.1.2.00.77511000	Zinsauszahlungen und sonstige Finanzauszahlungen an den inländischen Geldmarkt B	1.141,91	1.125	1.100	1.100	1.100	1.100
6.1.2.00.77990000	Sonstige Zinsauszahlungen und sonstige Finanzauszahlungen Sonstige	692,19	1.000	1.300	1.300	1.400	1.400
21	Saldo der Zins- und sonstigen Finanzein- und auszahlungen (Saldo der Nummern 19 und 20)	-18.375,60	-3.375	-8.525	-7.470	-2.120	-6.970
22	Saldo der ordentlichen Ein- und Auszahlungen (Summe der Nummern 18 und 21)	6.900,87	-85.010	31.170	-8.795	57.575	49.695
23	+ Außerordentliche Einzahlungen	0,00	0	0	0	0	0
6.1.1.00.66912000	Außerordent. Einzahlg. v. Land	0,00	0	0	0	0	0
24	- Außerordentliche Auszahlungen	0,00	0	0	0	0	0
25	Saldo der außerordentlichen Ein- und Auszahlungen (Saldo der Nummern 23 und 24)	0,00	0	0	0	0	0
26	Saldo der ordentlichen und außerordentlichen Ein- und Auszahlungen (Summe der Nummern 22 und 25)	6.900,87	-85.010	31.170	-8.795	57.575	49.695
27	+ Einzahlungen aus Investitionszuwendungen	37.612,20	150.535	275.250	13.600	7.200	7.200
1.2.6.01/2100.68142000	Einzahlungen aus Investitionszuwendungen vom Land	0,00	53.900	53.900	0	0	0
1.2.6.01/2100.68143000	Einzahlungen aus Investitionszuwendungen von Gemeinden und Gemeindeverbänden	0,00	80.850	80.850	0	0	0
1.2.6.01/3000.68151000	Einzahlungen aus Investitionszuwendungen von privaten Unternehmen	29.576,26	0	0	0	0	0
4.2.4.00/2015.68142000	Einzahlungen aus Investitionszuwendungen vom Land	0,00	0	111.050	0	0	0
5.4.1.00/2500.68142000	Einzahlungen aus Investitionszuwendungen vom Land	0,00	0	0	0	0	0
5.5.1.00/0002.68159000	Einzahlungen aus Investitionszuwendungen vom sonstigen privaten Bereich	0,00	0	0	0	0	0
5.5.1.00/3000.68151000	Einzahlungen aus Investitionszuwendungen von privaten Unternehmen	0,00	0	15.000	0	0	0
6.1.1.00/0009.68142000	Einzahlungen aus Investitionszuwendungen vom Land	0,00	8.550	6.400	6.400	0	0
6.1.1.00/0010.68142000	Investive Schlüsselzuweisungen	8.035,94	7.235	8.050	7.200	7.200	7.200
28	+ Einzahlungen aus Beiträgen und ähnlichen Entgelten	0,00	0	0	0	0	0
5.4.1.00/2500.68259000	Einzahlungen aus Beiträgen und ähnlichen Entgelten vom sonstigen privaten Bereich	0,00	0	0	0	0	0
29	+ Einzahlungen aus immateriellen Vermögensgegenständen	0,00	0	0	0	0	0
30	+ Einzahlungen aus Sachanlagen	954,80	9.700	0	0	0	0
1.1.4.01/0003.68511000	Einz f unbeGrdst u grdstglRech	954,80	9.700	0	0	0	0
5.5.1.00/3000.68512000	Einz a d Abwickl v Baumaßnahme	0,00	0	0	0	0	0

Haushalt insgesamt

<u>Finanzhaushalt</u>		Ergebnis des Vorvorjahres	Ansätze des Vorjahres	Ansatz des Haushaltsjahres	Plandaten 1. Folgejahr	Plandaten 2. Folgejahr	Plandaten 3. Folgejahr
		1	2	3	4	5	6
31	+ Einzahlungen aus Finanzanlagen	0,00	0	0	0	0	0
32	+ Einzahlungen aus sonstigen Ausleihungen und Kreditgewährungen	0,00	0	0	0	0	0
33	+ Einzahlungen aus Vorräten	0,00	0	0	0	0	0
34	Summe der Einzahlungen aus Investitionstätigkeit (Summe der Nummern 27 bis 33)	38.567,00	160.235	275.250	13.600	7.200	7.200
35	- Auszahlungen für immaterielle Vermögensgegenstände	0,00	0	0	0	0	0
36	- Auszahlungen für Sachanlagen	32.370,08	168.700	328.100	200	200	200
1.1.4.01/0003.78511000	Auz.f.Erwerb unbeb. Grst./glRe	1.282,51	0	0	0	0	0
1.1.4.01/0004.78521000	Auszahlungen für den Erwerb bebauter Grundstücke und grundstücksgleicher Rechte	0,00	6.000	7.000	0	0	0
1.1.4.01/2000.78522000	Auszahlungen für Baumaßnahmen (Herstellungskosten)	0,00	0	0	0	0	0
1.1.4.09/0001.78572000	Auszahlungen für bewegliche Sachen des Anlagevermögens unterhalb der Wertgrenze	401,22	0	0	0	0	0
1.2.6.01/0001.78572000	Auszahlungen für bewegliche Sachen des Anlagevermögens unterhalb der Wertgrenze	910,00	300	400	0	0	0
1.2.6.01/0002.78571000	Auszahlungen für bewegliche Sachen des Anlagevermögens oberhalb der Wertgrenze i	0,00	500	500	0	0	0
1.2.6.01/1000.78560000	Auszahlungen für Fahrzeuge, Maschinen und technische Anlagen	29.608,26	0	0	0	0	0
1.2.6.01/2100.78532000	Auszahlungen für Baumaßnahmen (Herstellungskosten)	0,00	161.700	161.700	0	0	0
3.6.6.00/0001.78572000	Auszahlungen für bewegliche Sachen des Anlagevermögens unterhalb der Wertgrenze	0,00	200	200	200	200	200
3.6.6.00/0002.78572000	Auszahlungen für bewegliche Sachen des Anlagevermögens unterhalb der Wertgrenze	0,00	0	0	0	0	0
4.2.4.00/0001.78572000	Auszahlungen für bewegliche Sachen des Anlagevermögens unterhalb der Wertgrenze	0,00	0	1.000	0	0	0
4.2.4.00/0002.78571000	Auszahlungen für bewegliche Sachen des Anlagevermögens oberhalb der Wertgrenze i	0,00	0	3.500	0	0	0
4.2.4.00/2000.78522000	Auszahlungen für Baumaßnahmen (Herstellungskosten)	0,00	0	0	0	0	0
4.2.4.00/2015.78532000	Auszahlungen für Baumaßnahmen (Herstellungskosten)	0,00	0	138.800	0	0	0
5.4.1.00/0001.78572000	Auszahlungen für bewegliche Sachen des Anlagevermögens unterhalb der Wertgrenze	0,00	0	0	0	0	0
5.4.1.00/0002.78572000	Auszahlungen für bewegliche Sachen des Anlagevermögens unterhalb der Wertgrenze	0,00	0	0	0	0	0
5.4.1.00/2500.78532000	Auszahlungen für Baumaßnahmen (Herstellungskosten)	0,00	0	0	0	0	0
5.5.1.00/0001.78572000	Auszahlungen für bewegliche Sachen des Anlagevermögens unterhalb der Wertgrenze	168,09	0	0	0	0	0
5.5.1.00/0002.78571000	Auszahlungen für bewegliche Sachen des Anlagevermögens oberhalb der Wertgrenze i	0,00	0	0	0	0	0
5.5.1.00/0002.78572000	Auszahlungen für bewegliche Sachen des Anlagevermögens unterhalb der Wertgrenze	0,00	0	0	0	0	0
5.5.1.00/3000.78560000	Auszahlungen für Fahrzeuge, Maschinen und technische Anlagen	0,00	0	15.000	0	0	0

Haushalt insgesamt		Ergebnis des Vorvorjahres	Ansätze des Vorjahres	Ansatz des Haushaltsjahres	Plandaten 1. Folgejahr	Plandaten 2. Folgejahr	Plandaten 3. Folgejahr
<u>Finanzhaushalt</u>		1	2	3	4	5	6
37	- Auszahlungen für Finanzanlagen	0,00	0	0	0	0	0
38	- Auszahlungen für sonstige Ausleihungen und Kreditgewährungen	0,00	0	0	0	0	0
39	- Auszahlungen für Vorräte	0,00	0	0	0	0	0
39 a	- Sonstige Investitionsauszahlungen	0,00	0	0	0	0	0
40	Summe der Auszahlungen aus Investitionstätigkeit (Summe der Nummern 35 bis 39a)	32.370,08	168.700	328.100	200	200	200
41	Saldo der Ein- und Auszahlungen aus Investitionstätigkeit (Saldo der Nummern 34 und 40)	6.196,92	-8.465	-52.850	13.400	7.000	7.000
42	Finanzmittelüberschuss/Finanzmittelfehlbetrag (Summe der Nummern 26 und 41)	13.097,79	-93.475	-21.680	4.605	64.575	56.695
43	+ Einzahlungen aus der Aufnahme von Krediten für Investitionen und Investitionsförderungsmaßnahmen	0,00	0	0	0	0	0
1.1.4.09/0005.69242310	Einzahlungen aus der Aufnahme von Krediten für Investitionen vom Land LZ=>5J EUW	0,00	0	0	0	0	0
44	- Auszahlungen zur Tilgung von Krediten für Investitionen und Investitionsförderungsmaßnahmen	28.376,74	29.310	22.880	30.550	31.690	32.390
1.1.4.09/0005.79242100	Tilgung von Krediten für Investitionen vom Land in Euro-Währung (fester Zins)	0,00	0	0	0	0	0
1.1.4.09/0005.79242300	Tilgung von Krediten für Investitionen vom Land LZ >5J	15.244,75	14.950	8.100	15.370	16.070	16.350
1.1.4.09/0005.79251100	TilgKred f Invest gg Bank	0,00	0	0	0	0	0
1.1.4.09/0005.79253100	TilgKred f Invest ggBank LZ>5J	11.287,72	12.500	12.900	13.280	13.700	14.100
6.1.2.00/0005.79241100	Tilgung von Krediten für Investitionen vom Bund in Euro-Währung (fester Zins)	0,00	0	0	0	0	0
6.1.2.00/0005.79242100	Tilgung von Krediten für Investitionen vom Land in Euro-Währung (fester Zins)	0,00	0	0	0	0	0
6.1.2.00/0005.79245300	Tilgung von Krediten für Investitionen von Anstalten des öffentl. Rechts LZ>5J	1.400,26	0	0	0	0	0
6.1.2.00/0005.79251100	TilgKred f Invest gg Bank	0,00	0	0	0	0	0
6.1.2.00/0005.79253100	TilgKred f Invest ggBank LZ>5J	444,01	1.860	1.880	1.900	1.920	1.940
45	Saldo der Ein- und Auszahlungen aus Krediten für Investitionen und Investitionsförderungsmaßnahmen (Saldo der Nummern 43 und 44)	-28.376,74	-29.310	-22.880	-30.550	-31.690	-32.390
46	+ Zunahme der Verbindlichkeiten gegenüber dem Amt aus der Aufnahme von Krediten zur Sicherung der Zahlungsfähigkeit	0,00	122.785	44.560	25.945	0	0
6.1.2.00.69460000	Einzahlungen a d Aufnahme v Krediten z Sicherung d Zahlungsfähigkeit vom sonst i	0,00	122.785	44.560	25.945	0	0
47	- Abnahme der Verbindlichkeiten gegenüber dem Amt aus der Aufnahme von Krediten zur Sicherung der Zahlungsfähigkeit	0,00	0	0	0	0	0

Haushalt insgesamt

<u>Finanzhaushalt</u>		Ergebnis des Vorvorjahres	Ansätze des Vorjahres	Ansatz des Haushaltsjahres	Plandaten 1. Folgejahr	Plandaten 2. Folgejahr	Plandaten 3. Folgejahr
		1	2	3	4	5	6
48	Veränderung der Verbindlichkeiten gegenüber dem Amt aus Krediten zur Sicherung der Zahlungsfähigkeit (Saldo der Nr. 46 und 47)	0,00	122.785	44.560	25.945	0	0
49	+ Abnahme der Forderungen gegenüber dem Amt aus dem Zahlungsmittelbestand	15.144,10	0	0	0	0	0
50	- Zunahme der Forderungen gegenüber dem Amt aus dem Zahlungsmittelbestand	0,00	0	0	0	32.885	24.305
51	Veränderung der Forderungen gegenüber dem Amt aus dem Zahlungsmittelbestand (Saldo der Nummern 49 und 50)	-15.144,10	0	0	0	32.885	24.305
52	Saldo der Ein- und Auszahlungen aus Finanzierungstätigkeit (Summe der Nummern 45, 48 und 51)	-13.232,64	93.475	21.680	-4.605	-64.575	-56.695
53	Einzahlungen aus durchlaufenden Geldern u. ungeklärten Zahlungsvorgängen	134,85	0	0	0	0	0
	1.1.4.09.69910000 Durchlaufende Gelder	0,00	0	0	0	0	0
	6.1.2.00.69910000 Durchlaufende Gelder	134,85	0	0	0	0	0
54	Auszahlungen aus durchlaufenden Geldern u. ungeklärten Zahlungsvorgängen	0,00	0	0	0	0	0
	1.1.4.09.79910000 Durchlaufende Gelder	0,00	0	0	0	0	0
	6.1.2.00.79910000 Durchlaufende Gelder	0,00	0	0	0	0	0
55	Saldo der Ein- und Auszahlungen durchlaufenden Geldern u. ungekl. Zahl.vorgängen (Saldo der Nummern 53 und 54)	134,85	0	0	0	0	0
56	Kontrollrechnung (Summe der Nummern 42, 52 und 55)	0,00	0	0	0	0	0
57	Verbindlichkeiten gegenüber dem Amt aus der Aufnahme von Krediten zur Sicherung der Zahlungsfähigkeit zum 31.12. desHaushaltsvorjahres	102.766,03	117.910	240.695	285.255	311.200	278.315
	6.1.2.00.89955100 Ford/Verb Gemeinde (Planung)	102.766,03	0	0	0	0	0
58	Verbindlichkeiten gegenüber dem Amt aus der Aufnahme von Krediten zur Sicherung der Zahlungsfähigkeit zum 31.12. desHaushaltsjahres	117.910,13	240.695	285.255	311.200	278.315	254.010
59	Forderungen gegenüber dem Amt aus dem Zahlungsmittelbestand zum 31.12. des Haushaltsvorjahres	0,00	0	0	0	0	0
	6.1.2.00.89955100 Ford/Verb Gemeinde (Planung)	0,00	0	0	0	0	0
60	Forderungen gegenüber dem Amt aus dem Zahlungsmittelbestand zum 31.12. des Haushaltsjahres (Saldo der Nummern 59 und 51)	0,00	0	0	0	0	0

Übersicht über Erträge und Aufwendungen zum Ergebnishaushalt

Haushalt insgesamt

Übersicht über Erträge und Aufwendungen zum Ergebnishaushalt

	Ergebnis des Vorvorjahres 2013	Ansätze des Vorjahres 2014	Ansatz des Haushaltsjahres 2015	Plandaten 1. Folgejahr 2016	Plandaten 2. Folgejahr 2017	Plandaten 3. Folgejahr 2018
	1	2	3	4	5	6
1 + Steuern und ähnliche Abgaben	301.979,93	315.850	379.880	352.790	363.500	361.950
6.1.1.00.40110000 Grundsteuer A	20.483,19	20.750	20.650	20.650	20.650	20.650
6.1.1.00.40120000 Grundsteuer B	36.307,28	42.700	43.000	43.000	43.000	43.000
6.1.1.00.40121000 GST B v. Fremdschuldnern	0,00	0	0	0	0	0
6.1.1.00.40122000 GST B f.gem.eigene Grundst.	2.010,28	2.350	2.600	2.600	2.600	2.600
6.1.1.00.40131000 Gewerbesteuerzahlungen laufendes Jahr	55.972,43	55.000	94.200	55.000	55.000	55.000
6.1.1.00.40210000 Gemeindeanteil an der Einkommensteuer	151.583,74	157.850	179.100	191.040	201.550	200.000
6.1.1.00.40220000 Gemeindeanteil an der Umsatzsteuer	2.497,48	2.600	5.100	5.200	5.400	5.400
6.1.1.00.40320000 Sonstige Gemeindesteuern Hundesteuer	3.308,49	3.050	3.100	3.100	3.100	3.100
6.1.1.00.40521000 Ausgleichsleistungen vom Land Familienleistungsausgleich	29.817,04	31.550	32.130	32.200	32.200	32.200
darunter:	0,00	0	0	0	0	0
1.1 Grundsteuer A	20.483,19	20.750	20.650	20.650	20.650	20.650
6.1.1.00.40110000 Grundsteuer A	20.483,19	20.750	20.650	20.650	20.650	20.650
1.2 Grundsteuer B	38.317,56	45.050	45.600	45.600	45.600	45.600
6.1.1.00.40120000 Grundsteuer B	36.307,28	42.700	43.000	43.000	43.000	43.000
6.1.1.00.40121000 GST B v. Fremdschuldnern	0,00	0	0	0	0	0
6.1.1.00.40122000 GST B f.gem.eigene Grundst.	2.010,28	2.350	2.600	2.600	2.600	2.600
1.3 Gewerbesteuer	55.972,43	55.000	94.200	55.000	55.000	55.000
6.1.1.00.40131000 Gewerbesteuerzahlungen laufendes Jahr	55.972,43	55.000	94.200	55.000	55.000	55.000
1.4 Gemeindeanteil an der Einkommensteuer	151.583,74	157.850	179.100	191.040	201.550	200.000
6.1.1.00.40210000 Gemeindeanteil an der Einkommensteuer	151.583,74	157.850	179.100	191.040	201.550	200.000
1.5 Gemeindeanteil an der Umsatzsteuer	2.497,48	2.600	5.100	5.200	5.400	5.400
6.1.1.00.40220000 Gemeindeanteil an der Umsatzsteuer	2.497,48	2.600	5.100	5.200	5.400	5.400
1.6 Sonstige Gemeindesteuern	3.308,49	3.050	3.100	3.100	3.100	3.100
6.1.1.00.40320000 Sonstige Gemeindesteuern Hundesteuer	3.308,49	3.050	3.100	3.100	3.100	3.100
1.7 Ausgleichsleistungen vom Land	29.817,04	31.550	32.130	32.200	32.200	32.200
6.1.1.00.40521000 Ausgleichsleistungen vom Land Familienleistungsausgleich	29.817,04	31.550	32.130	32.200	32.200	32.200
1.8 Leist.d.Landes a.d.Umsetz.4. Gesetz f.moderen Dienstleist. a.Arbeitsm.	0,00	0	0	0	0	0
1.9 Leist.d.Landes a.d.Ausgl.v.Sonderleist.Zus.Arbeitslosen-/Sozialhilfe	0,00	0	0	0	0	0
2 + Zuwendungen, allgemeine Umlagen und sonstige Transfererträge	214.454,62	187.405	243.710	246.125	196.185	196.185
1.1.2.03.41441000 Zuweisungen und Zuschüsse für laufende Zwecke vom Bund	0,00	0	0	0	0	0
1.1.2.03.41442000 Zuweisungen und Zuschüsse für laufende Zwecke vom Land	0,00	0	0	0	0	0
1.1.2.03.41443000 Zuweisungen und Zuschüsse für laufende Zwecke von Gemeinden und Gemeindeverbände	0,00	0	0	0	0	0
1.1.4.01.41512200 Ertr a d Aufl v SoPo v Land	870,00	870	870	870	870	870
1.1.4.09.41512200 Ertr a d Aufl v SoPo v Land	193,07	190	190	190	190	190
1.2.6.01.41512200 Ertr a d Aufl v SoPo v Land	768,99	770	770	770	770	770
1.2.6.01.41512400 Ertr a d Aufl v SoPo v Dritten	1.971,75	2.960	2.960	2.960	2.960	2.960
4.2.4.00.41512200 Ertr a d Aufl v SoPo v Land	111,21	115	115	115	115	115

Haushalt insgesamt

Übersicht über Erträge und Aufwendungen zum Ergebnishaushalt

		Ergebnis des Vorjahres 2013	Ansätze des Vorjahres 2014	Ansatz des Haushaltsjahres 2015	Plandaten 1. Folgejahr 2016	Plandaten 2. Folgejahr 2017	Plandaten 3. Folgejahr 2018
		1	2	3	4	5	6
5.4.1.00.41512000	Ertr a d Aufl v SoPo v EU	269,10	0	270	270	270	270
5.4.1.00.41512100	Ertr a d Aufl v SoPo v Bund	514,05	0	520	520	520	520
5.4.1.00.41512200	Ertr a d Aufl v SoPo v Land	7.853,91	7.850	7.850	7.850	7.850	7.850
5.4.1.00.41512400	Ertr a d Aufl v SoPo v Dritten	710,05	710	710	710	710	710
5.5.1.00.41512400	Ertr a d Aufl v SoPo v Dritten	297,50	300	300	300	300	300
5.7.1.00.41512200	Ertr a d Aufl v SoPo v Land	8.032,50	0	8.030	8.030	8.030	8.030
6.1.1.00.41111000	Schlüsselzuweisungen vom Land Schlüsselzuweisung	192.862,49	173.640	193.300	173.600	173.600	173.600
6.1.1.00.41211000	Bedarfszuweisungen vom Land Sonderbedarfszuweisungen	0,00	0	0	0	0	0
6.1.2.00.41590000	Entnahme Konsolidierungsrücklage	0,00	0	27.825	49.940	0	0
darunter:							
2.1	Schlüsselzuweisungen	192.862,49	173.640	193.300	173.600	173.600	173.600
6.1.1.00.41111000	Schlüsselzuweisungen vom Land Schlüsselzuweisung	192.862,49	173.640	193.300	173.600	173.600	173.600
2.2	Bedarfszuweisungen	0,00	0	0	0	0	0
6.1.1.00.41211000	Bedarfszuweisungen vom Land Sonderbedarfszuweisungen	0,00	0	0	0	0	0
2.3	Sonstige allgemeine Zuweisungen	0,00	0	0	0	0	0
2.4	Zuweisungen und Zuschüsse für laufende Zwecke	0,00	0	0	0	0	0
1.1.2.03.41441000	Zuweisungen und Zuschüsse für laufende Zwecke vom Bund	0,00	0	0	0	0	0
1.1.2.03.41442000	Zuweisungen und Zuschüsse für laufende Zwecke vom Land	0,00	0	0	0	0	0
1.1.2.03.41443000	Zuweisungen und Zuschüsse für laufende Zwecke von Gemeinden und Gemeindeverbände	0,00	0	0	0	0	0
2.5	Allgemeine Umlagen vom Land	0,00	0	0	0	0	0
2.6	Allgemeine Umlagen von Gemeinden und Gemeindeverbänden	0,00	0	0	0	0	0
3	+ Erträge der sozialen Sicherung	0,00	0	0	0	0	0
darunter:							
3.1	Ersatz von sozialen Leistungen außerhalb von Einrichtungen	0,00	0	0	0	0	0
3.2	Ersatz von sozialen Leistungen in Einrichtungen	0,00	0	0	0	0	0
3.3	Kostenbeteil.u.-erstatt. im Bereich des SGB XII u.and.soz.Leistungen	0,00	0	0	0	0	0
3.4	Kostenbeteil.u.-erstatt. im Bereich des SGB VIII u.and.Jugendhilfen	0,00	0	0	0	0	0
3.5	Kostenerstattungen von anderen Sozialhilfeträgern	0,00	0	0	0	0	0
3.6	Aufgabenbezogene Leistungsbeteiligung nach dem SGB II	0,00	0	0	0	0	0
3.7	Zuweis.u.Zuschüsse f.lfd.Zwecke im Bereich der sozi. Sicherung	0,00	0	0	0	0	0
4	+ Öffentlich-rechtliche Leistungsentgelte	1.907,52	1.950	1.550	1.750	1.750	1.750
1.1.4.01.43229000	Entgelte Sonstiges	662,00	800	800	900	900	900
1.2.6.01.43229000	Entgelte Sonstiges	495,00	600	700	800	800	800
2.8.1.00.43229000	Entgelte Sonstiges	735,00	500	0	0	0	0
3.6.1.00.43210000	Kindertagesstättengebühren	0,00	0	0	0	0	0
5.5.3.00.43250000	Laufende Grabnutzungsentgelte	15,52	50	50	50	50	50
darunter:							
4.1	Verwaltungsgebühren einschließlich Erstattung von Auslagen	0,00	0	0	0	0	0

Haushalt insgesamt							
<u>Übersicht über Erträge und Aufwendungen zum Ergebnishaushalt</u>							
		Ergebnis des Vorvorjahres 2013	Ansätze des Vorjahres 2014	Ansatz des Haushaltsjahres 2015	Plandaten 1. Folgejahr 2016	Plandaten 2. Folgejahr 2017	Plandaten 3. Folgejahr 2018
		1	2	3	4	5	6
4.2	Benutzungsgeb., Beiträge und ähnliche Entgelte, Kostenerstattungen	1.907,52	1.950	1.550	1.750	1.750	1.750
1.1.4.01.43229000	Entgelte Sonstiges	662,00	800	800	900	900	900
1.2.6.01.43229000	Entgelte Sonstiges	495,00	600	700	800	800	800
2.8.1.00.43229000	Entgelte Sonstiges	735,00	500	0	0	0	0
3.6.1.00.43210000	Kindertagesstättengebühren	0,00	0	0	0	0	0
5.5.3.00.43250000	Laufende Grabnutzungsentgelte	15,52	50	50	50	50	50
5	+ Privatrechtliche Leistungsentgelte	132.683,90	137.700	154.550	139.550	139.550	139.550
1.1.4.01.44110000	Mieten und Pachten, Erbbauzinsen	7.796,51	7.500	24.350	9.350	9.350	9.350
1.1.4.09.44110000	Mieten und Pachten, Erbbauzinsen	124.672,39	130.000	130.000	130.000	130.000	130.000
5.5.2.00.44110000	Mieten und Pachten, Erbbauzinsen darunter:	215,00	200	200	200	200	200
5.1	Privatrechtliche Leistungsentgelte	132.683,90	137.700	154.550	139.550	139.550	139.550
1.1.4.01.44110000	Mieten und Pachten, Erbbauzinsen	7.796,51	7.500	24.350	9.350	9.350	9.350
1.1.4.09.44110000	Mieten und Pachten, Erbbauzinsen	124.672,39	130.000	130.000	130.000	130.000	130.000
5.5.2.00.44110000	Mieten und Pachten, Erbbauzinsen	215,00	200	200	200	200	200
6	+ Kostenerstattungen und Kostenumlagen	33.200,38	46.125	12.800	12.800	12.800	12.800
1.1.1.04.44244000	Kostenerstattungen und Kostenumlagen von Zweckverbänden	0,00	0	0	0	0	0
1.1.1.04.44251000	Kostenerstattungen und Kostenumlagen von privaten Unternehmen	0,00	0	0	0	0	0
1.1.2.03.44241000	Kostenerstattungen und Kostenumlagen vom Bund	28.436,34	16.600	10.100	10.100	10.100	10.100
1.1.2.03.44241100	Kostenerst.Bund Bildungspausch	0,00	2.700	2.700	2.700	2.700	2.700
1.1.2.03.44243000	Kostenerstattungen und Kostenumlagen von Gemeinden und Gemeindeverbänden	0,00	0	0	0	0	0
1.1.2.03.44290000	Kostenerstattungen und Kostenumlagen von Sonstigen	0,00	0	0	0	0	0
1.1.4.01.44244000	Kostenerstattungen und Kostenumlagen von Zweckverbänden	0,00	0	0	0	0	0
1.1.4.01.44251000	Kostenerstattungen und Kostenumlagen von privaten Unternehmen	935,45	0	0	0	0	0
1.1.4.01.44259000	Kostenerstattungen vom sonst. privaten Bereich	0,00	350	0	0	0	0
1.1.4.01.44290000	Kostenerstattungen und Kostenumlagen von Sonstigen	1,74	0	0	0	0	0
1.1.4.09.44210000	Kostenerstattungen und Kostenumlagen von verbundenen Unternehmen	0,00	0	0	0	0	0
1.1.4.09.44220000	Kostenerstattungen und Kostenumlagen von Unternehmen (Beteiligungsverhältnis)	1.735,55	1.750	0	0	0	0
1.1.4.09.44244000	Kostenerstattungen und Kostenumlagen von Zweckverbänden	0,00	0	0	0	0	0
1.1.4.09.44251000	Kostenerstattungen und Kostenumlagen von privaten Unternehmen	0,00	0	0	0	0	0
1.2.6.01.44244000	Kostenerstattungen und Kostenumlagen von Zweckverbänden	0,00	0	0	0	0	0
1.2.6.01.44251000	Kostenerstattungen und Kostenumlagen von privaten Unternehmen	701,59	0	0	0	0	0
4.2.4.00.44251000	Kostenerstattungen und Kostenumlagen von privaten Unternehmen	701,59	0	0	0	0	0
5.4.1.00.44251000	Kostenerstattungen und Kostenumlagen von privaten Unternehmen	88,12	0	0	0	0	0
5.5.1.00.44243000	Kostenerstattungen und Kostenumlagen von Gemeinden und Gemeindeverbänden	0,00	0	0	0	0	0
5.5.1.00.44251000	Kostenerstattungen und Kostenumlagen von privaten Unternehmen	600,00	0	0	0	0	0

Haushalt insgesamt

Übersicht über Erträge und Aufwendungen zum Ergebnishaushalt

		Ergebnis des Vorvorjahres 2013	Ansätze des Vorjahres 2014	Ansatz des Haushaltsjahres 2015	Plandaten 1. Folgejahr 2016	Plandaten 2. Folgejahr 2017	Plandaten 3. Folgejahr 2018
		1	2	3	4	5	6
5.5.2.00.44242000	Kostenerstattungen und Kostenumlagen vom Land	0,00	15.725	0	0	0	0
5.5.2.00.44244000	Kostenerstattungen und Kostenumlagen von Zweckverbänden	0,00	9.000	0	0	0	0
7	+ Erhöhung des Bestandes an fertigen u. unfertigen Erzeugnissen	0,00	0	0	0	0	0
	- Verminderung des Bestandes an fertigen u. unfertigen Erzeugnissen	0,00	0	0	0	0	0
8	+ Andere aktivierte Eigenleistungen	0,00	0	0	0	0	0
9	+ Sonstige laufende Erträge	26.595,81	14.400	12.100	12.100	12.100	12.100
1.1.4.01.46270000	Versicherungserstattungen	1.317,73	0	0	0	0	0
1.1.4.01.46290000	Sonstige weitere sonstige laufende Erträge	12.046,34	1.000	0	0	0	0
1.1.4.09.46270000	Versicherungserstattungen	810,74	0	0	0	0	0
1.1.4.09.46613230	Aufl SoPo FÖM Land	0,00	0	0	0	0	0
1.2.6.01.46290000	Sonstige weitere sonstige laufende Erträge	0,00	0	0	0	0	0
2.8.1.00.46290000	Sonstige weitere sonstige laufende Erträge	300,00	1.200	0	0	0	0
5.4.0.00.46250000	Konzessionsabgaben	12.121,00	12.100	12.000	12.000	12.000	12.000
5.4.1.00.46290000	Sonstige weitere sonstige laufende Erträge	0,00	0	0	0	0	0
5.5.1.00.46290000	Sonstige weitere sonstige laufende Erträge	0,00	100	100	100	100	100
6.1.1.00.46220000	Säumniszuschläge, Mahngebühren, Zustellungsgebühren und u.a.	0,00	0	0	0	0	0
6.1.2.00.46220000	Säumniszuschläge, Mahngebühren, Zustellungsgebühren und u.a.	0,00	0	0	0	0	0
	darunter:						
9.1	Erträge aus der Veräußerung v. Vermögensggt. d.Anlage- und Umlaufverm.	0,00	0	0	0	0	0
10	Summe der laufenden Erträge aus Verwaltungstätigkeit (Summe der Nummern 1 bis 9)	710.822,16	703.430	804.590	765.115	725.885	724.335
11	- Personalaufwendungen	54.660,65	46.870	42.470	42.570	42.470	42.570
1.1.1.04.50110000	Bürgermeister, Amtsvorsteher	7.200,00	7.900	7.200	7.200	7.200	7.200
1.1.1.04.50130000	Rats-/Vertretungs- und Ausschussmitglieder	930,00	1.100	1.500	1.500	1.500	1.500
1.1.1.04.50430000	Beiträge zur gesetzlichen Sozialversicherung Ehrenamtlich Tätige	726,72	900	550	550	550	550
1.1.2.03.50221000	Arbeitnehmer Dienstbezüge	29.583,22	11.500	14.200	14.200	14.200	14.200
1.1.2.03.50241000	Beschäftigte in Arbeitsbeschaffungsmaßnahmen Dienstbezüge	0,00	7.200	0	0	0	0
1.1.2.03.50251000	Bundesfreiwilligendienst Dienstbezüge	4.800,00	7.200	7.200	7.200	7.200	7.200
1.1.2.03.50420000	Beiträge zur gesetzlichen Sozialversicherung Arbeitnehmer	6.793,65	3.200	4.650	4.650	4.650	4.650
1.1.2.03.50440000	Beiträge zur gesetzlichen Sozialversicherung Beschäftigte in Arbeitsbeschaffungs	0,00	1.300	0	0	0	0
1.1.2.03.50450000	Beiträge zur gesetzlichen Sozialversicherung Bundesfreiwilligendienst	1.963,52	2.900	2.950	2.950	2.950	2.950
1.2.1.00.50190000	Sonstige (ehrenamtlich Tätige der Feuerwehr, berufene Bürger in Ausschüssen, u.a	0,00	100	0	100	0	100
1.2.6.01.50190000	Sonstige (ehrenamtlich Tätige der Feuerwehr, berufene Bürger in Ausschüssen, u.a	2.520,00	3.120	3.420	3.420	3.420	3.420
1.2.6.01.50590000	Beihilfen, Unterstützungsleistungen und dergleichen Sonstige	143,54	450	800	800	800	800
	darunter:						

Haushalt insgesamt

Übersicht über Erträge und Aufwendungen zum Ergebnishaushalt

	Ergebnis des Vorvorjahres 2013	Ansätze des Vorjahres 2014	Ansatz des Haushaltsjahres 2015	Plandaten 1. Folgejahr 2016	Plandaten 2. Folgejahr 2017	Plandaten 3. Folgejahr 2018
	1	2	3	4	5	6
11.1 Zuführungen zu Pensionsrückstellungen u.ä. Verpflichtungen	0,00	0	0	0	0	0
12 - Versorgungsaufwendungen	0,00	0	0	0	0	0
darunter:						
12.1 Zuführungen zu Pensionsrückstellungen u.ä. Verpflichtungen	0,00	0	0	0	0	0
13 - Aufwendungen für Sach- und Dienstleistungen	265.307,96	336.215	306.025	284.220	233.920	235.220
1.1.2.03.52541000 Kostenerstattungen an den Bund	0,00	0	0	0	0	0
1.1.2.03.52543000 Kostenerstattungen an Gemeinden und Gemeindeverbände	0,00	0	0	0	0	0
1.1.4.01.52210000 Aufwendungen Abfall	493,38	600	600	600	600	600
1.1.4.01.52220000 Aufwendungen Abwasser	334,86	220	225	250	250	250
1.1.4.01.52260000 Aufwendungen Strom	6.743,08	6.900	7.100	7.100	7.200	7.200
1.1.4.01.52270000 Aufwendungen Wasser	143,47	120	125	150	150	150
1.1.4.01.52290000 Aufwendungen Sonstige	86,49	100	100	100	100	100
1.1.4.01.52312000 Unterhaltung der Außenanlagen	15,37	200	200	200	100	100
1.1.4.01.52313000 Unterhaltung der Gebäude einschließlich der Bestandteile, die dem Gebäude zuzure	6.414,28	7.000	7.000	2.000	2.000	2.000
1.1.4.01.52370000 Unterhaltung der Betriebs- und Geschäftsausstattung	57,15	200	200	400	200	400
1.1.4.01.52380000 Geringwertige Geräte, Ausstattungs-, Ausrüstungs- und sonstige Gebrauchsgegenstä	179,62	500	500	500	500	500
1.1.4.01.52490000 Sonstige Aufwendungen für Sachleistungen und Verbrauchsmittel	155,23	200	200	200	200	200
1.1.4.01.52543000 Wasser- u. Bodenverband	0,00	0	20	20	20	20
1.1.4.09.52210000 Aufwendungen Abfall	3.207,50	3.300	3.400	3.400	3.400	3.400
1.1.4.09.52220000 Aufwendungen Abwasser	8.504,70	9.000	8.300	8.300	8.300	8.300
1.1.4.09.52250000 Aufwendungen Heizöl	35.404,85	31.000	26.000	26.000	26.000	26.000
1.1.4.09.52260000 Aufwendungen Strom	3.927,95	4.300	3.000	3.000	3.000	3.000
1.1.4.09.52270000 Aufwendungen Wasser	4.348,17	4.300	4.400	4.400	4.400	4.400
1.1.4.09.52290000 Aufwendungen Sonstige	432,16	500	700	700	700	700
1.1.4.09.52312000 Unterhaltung der Außenanlagen	0,00	0	17.000	0	0	0
1.1.4.09.52313000 Unterhaltung der Gebäude einschließlich der Bestandteile, die dem Gebäude zuzure	23.811,90	10.000	19.000	10.000	10.000	10.000
1.1.4.09.52314000 Unterhaltung der Betriebsvorrichtungen, die Gebäude eingebaut sind	4.378,41	3.500	4.400	4.400	4.400	4.400
1.1.4.09.52322000 Bewirtschaftung der Außenanlagen	434,16	500	500	500	500	500
1.1.4.09.52323000 Bewirtschaftung der Gebäude einschließlich der Bestandteile, die dem Gebäude zuz	4.402,59	4.000	5.100	5.100	5.100	5.100
1.1.4.09.52337000 Unterhaltung von Entwässerungs- und Abwasserbeseitigungsanlagen	0,00	0	0	0	0	0
1.1.4.09.52490000 Sonstige Aufwendungen für Sachleistungen und Verbrauchsmittel	0,00	100	100	100	100	100
1.1.4.09.52520000 Verwaltergebühr	8.879,98	8.880	8.880	8.880	8.880	8.880
1.1.4.09.52543000 Kostenerstattungen an Gemeinden und Gemeindeverbände	0,00	40	50	50	50	50
1.2.2.00.52490000 Sonstige Aufwendungen für Sachleistungen und Verbrauchsmittel	0,00	500	300	300	300	300

Haushalt insgesamt

Übersicht über Erträge und Aufwendungen zum Ergebnishaushalt

	Ergebnis des Vorvorjahres 2013	Ansätze des Vorjahres 2014	Ansatz des Haushaltsjahres 2015	Plandaten 1. Folgejahr 2016	Plandaten 2. Folgejahr 2017	Plandaten 3. Folgejahr 2018
	1	2	3	4	5	6
1.2.2.00.52920000	Sonstige Aufwendungen für Dienstleistungen	0,00	500	500	500	500
1.2.6.01.52210000	Aufwendungen Abfall	438,89	450	400	300	300
1.2.6.01.52220000	Aufwendungen Abwasser	180,35	150	355	150	150
1.2.6.01.52260000	Aufwendungen Strom	5.129,49	5.300	5.300	5.600	5.700
1.2.6.01.52270000	Aufwendungen Wasser	97,67	100	200	100	100
1.2.6.01.52290000	Aufwendungen Sonstige	0,00	0	150	100	100
1.2.6.01.52313000	Unterhaltung der Gebäude einschließlich der Bestandteile, die dem Gebäude zuzure	710,70	2.000	1.100	500	500
1.2.6.01.52314000	Unterhaltung der Betriebsvorrichtungen, die Gebäude eingebaut sind	0,00	600	500	500	500
1.2.6.01.52351000	Fahrzeugunterhaltung Wartungs- und Instandsetzungskosten	699,48	1.500	1.600	1.500	1.500
1.2.6.01.52352000	Fahrzeugunterhaltung Betriebs- und Schmierstoffe	80,12	300	300	300	300
1.2.6.01.52353000	Fahrzeugunterhaltung Reifen	0,00	500	500	0	500
1.2.6.01.52359000	Fahrzeugunterhaltung Sonstige	0,00	100	100	100	100
1.2.6.01.52360000	Unterhaltung der Maschinen und technischen Anlagen	489,47	400	300	300	300
1.2.6.01.52370000	Unterhaltung der Betriebs- und Geschäftsausstattung	0,00	300	3.300	300	300
1.2.6.01.52380000	Geringwertige Geräte, Ausstattungs-, Ausrüstungs- und sonstige Gebrauchsgegenstä	310,44	100	100	100	100
1.2.6.01.52490000	Sonstige Aufwendungen für Sachleistungen und Verbrauchsmittel	1.050,81	1.400	1.400	1.000	1.000
1.2.6.01.52543000	Wasser- u. Bodenverband	0,00	10	10	10	10
1.2.6.01.52551000	Kostenerstattungen an private Unternehmen	0,00	1.500	1.500	500	500
2.1.1.02.52543000	Kostenerstattungen an Gemeinden und Gemeindeverbände	17.613,33	19.700	19.500	17.500	17.500
2.1.1.02.52559000	Kostenerstattungen an den sonstigen privaten Bereich	1.490,58	4.100	3.100	2.400	2.400
2.1.5.02.52543000	Kostenerstattungen an Gemeinden und Gemeindeverbände	0,00	2.700	3.700	3.700	3.700
2.1.5.02.52559000	Kostenerstattungen an den sonstigen privaten Bereich	2.310,54	1.200	1.600	1.600	1.600
2.1.8.02.52543000	Kostenerstattungen an Gemeinden und Gemeindeverbände	13.863,24	20.500	18.500	16.500	16.500
2.8.1.00.52490000	Sonstige Aufwendungen für Sachleistungen und Verbrauchsmittel	3.211,76	5.200	5.200	4.000	4.500
3.6.1.01.52543000	Kostenerstattungen an Gemeinden und Gemeindeverbände	14.707,97	17.300	19.000	15.000	15.000
3.6.1.01.52559000	Kostenerstattungen an den sonstigen privaten Bereich	38.364,01	34.200	34.100	34.000	34.000
3.6.1.02.52559000	Kostenerstattungen an den sonstigen privaten Bereich	12.577,86	12.700	15.200	12.000	12.000
3.6.6.00.52313000	Unterhaltung der Gebäude einschließlich der Bestandteile, die dem Gebäude zuzure	297,18	300	300	300	300
3.6.6.00.52380000	Geringwertige Geräte, Ausstattungs-, Ausrüstungs- und sonstige Gebrauchsgegenstä	0,00	200	200	200	200
3.6.6.00.52490000	Sonstige Aufwendungen für Sachleistungen und Verbrauchsmittel	18,08	200	200	200	200
4.2.4.00.52260000	Aufwendungen Strom	5.057,31	5.150	5.200	5.300	5.500
4.2.4.00.52312000	Unterhaltung der Außenanlagen	143,52	200	200	100	100
4.2.4.00.52313000	Unterhaltung der Gebäude einschließlich der Bestandteile, die dem Gebäude zuzure	12.448,79	1.000	1.000	500	200
4.2.4.00.52352000	Fahrzeugunterhaltung Betriebs- und Schmierstoffe	32,02	100	100	100	100

Haushalt insgesamt

Übersicht über Erträge und Aufwendungen zum Ergebnishaushalt

	Ergebnis des Vorvorjahres 2013	Ansätze des Vorjahres 2014	Ansatz des Haushaltsjahres 2015	Plandaten 1. Folgejahr 2016	Plandaten 2. Folgejahr 2017	Plandaten 3. Folgejahr 2018
	1	2	3	4	5	6
4.2.4.00.52370000	Unterhaltung der Betriebs- und Geschäftsausstattung	46,28	100	100	100	100
4.2.4.00.52380000	Geringwertige Geräte, Ausstattungs-, Ausrüstungs- und sonstige Gebrauchsgegenstä	0,00	100	100	100	100
4.2.4.00.52490000	Sonstige Aufwendungen für Sachleistungen und Verbrauchsmittel	121,46	150	200	100	100
5.3.8.00.52322000	Bewirtschaftung der Außenanlagen	0,00	0	0	0	0
5.4.1.00.52260000	Aufwendungen Strom	4.250,82	4.600	3.500	4.000	4.000
5.4.1.00.52338000	Unterhaltung von Straßen, Wege, Plätze und Verkehrslenkungsanlagen	3.251,82	21.900	13.000	5.000	5.000
5.4.1.00.52338100	Kosten Winterdienst	5.635,53	6.000	4.000	4.000	4.000
5.4.1.00.52338300	Unterh. Straßenbeleuchtung	0,00	800	800	800	800
5.4.1.00.52339000	Unterhaltung des sonstigen Infrastrukturvermögens	0,00	0	0	0	0
5.4.1.00.52380000	Geringwertige Geräte, Ausstattungs-, Ausrüstungs- und sonstige Gebrauchsgegenstä	89,06	500	300	300	300
5.5.1.00.52312000	Unterhaltung der Außenanlagen	1.265,68	500	500	500	500
5.5.1.00.52351000	Fahrzeugunterhaltung Wartungs- und Instandsetzungskosten	1.842,53	3.000	3.000	2.000	2.000
5.5.1.00.52352000	Fahrzeugunterhaltung Betriebs- und Schmierstoffe	1.624,08	1.500	1.500	1.500	1.500
5.5.1.00.52353000	Fahrzeugunterhaltung Reifen	0,00	100	100	100	100
5.5.1.00.52359000	Fahrzeugunterhaltung Sonstige	0,00	100	100	100	100
5.5.1.00.52370000	Unterhaltung der Betriebs- und Geschäftsausstattung	344,23	400	400	400	400
5.5.1.00.52380000	Geringwertige Geräte, Ausstattungs-, Ausrüstungs- und sonstige Gebrauchsgegenstä	74,73	500	500	500	500
5.5.1.00.52490000	Sonstige Aufwendungen für Sachleistungen und Verbrauchsmittel	194,51	500	500	500	500
5.5.1.00.52551000	Kostenerstattungen an private Unternehmen	1.639,64	1.500	500	200	200
5.5.2.00.52322000	Bewirtschaftung der Außenanlagen	0,00	200	200	200	200
5.5.2.00.52339000	Unterhaltung des sonstigen Infrastrukturvermögens	0,00	53.000	0	50.000	0
5.5.2.00.52542000	Kostenerstattungen an das Land	0,00	3.445	0	0	0
5.5.2.00.52543000	W/B gemeindeeigene Flächen	1.176,12	1.200	1.500	1.500	1.500
5.5.3.00.52270000	Aufwendungen Wasser	60,52	50	50	50	50
5.5.3.00.52312000	Unterhaltung der Außenanlagen	6,49	100	3.000	200	200
5.5.3.00.52313000	Unterhaltung der Gebäude einschließlich der Bestandteile, die dem Gebäude zuzure	5,55	0	10.000	100	100
5.5.3.00.52352000	Fahrzeugunterhaltung Betriebs- und Schmierstoffe	0,00	50	50	50	50
5.5.3.00.52543000	Wasser- u. Bodenverband	0,00	0	10	10	10
6.1.2.00.52542000	Kostenerstattungen an das Land	0,00	0	0	0	0
	darunter:					
13.1	Aufwendungen für Energie, Wasser, Abwasser und Abfall	78.841,66	76.140	69.105	69.600	69.900
1.1.4.01.52210000	Aufwendungen Abfall	493,38	600	600	600	600
1.1.4.01.52220000	Aufwendungen Abwasser	334,86	220	225	250	250
1.1.4.01.52260000	Aufwendungen Strom	6.743,08	6.900	7.100	7.100	7.200
1.1.4.01.52270000	Aufwendungen Wasser	143,47	120	125	150	150

Haushalt insgesamt

Übersicht über Erträge und Aufwendungen zum Ergebnishaushalt

		Ergebnis des Vorvorjahres 2013	Ansätze des Vorjahres 2014	Ansatz des Haushaltsjahres 2015	Plandaten 1. Folgejahr 2016	Plandaten 2. Folgejahr 2017	Plandaten 3. Folgejahr 2018
		1	2	3	4	5	6
1.1.4.01.52290000	Aufwendungen Sonstige	86,49	100	100	100	100	100
1.1.4.09.52210000	Aufwendungen Abfall	3.207,50	3.300	3.400	3.400	3.400	3.400
1.1.4.09.52220000	Aufwendungen Abwasser	8.504,70	9.000	8.300	8.300	8.300	8.300
1.1.4.09.52250000	Aufwendungen Heizöl	35.404,85	31.000	26.000	26.000	26.000	26.000
1.1.4.09.52260000	Aufwendungen Strom	3.927,95	4.300	3.000	3.000	3.000	3.000
1.1.4.09.52270000	Aufwendungen Wasser	4.348,17	4.300	4.400	4.400	4.400	4.400
1.1.4.09.52290000	Aufwendungen Sonstige	432,16	500	700	700	700	700
1.2.6.01.52210000	Aufwendungen Abfall	438,89	450	400	300	300	300
1.2.6.01.52220000	Aufwendungen Abwasser	180,35	150	355	150	150	150
1.2.6.01.52260000	Aufwendungen Strom	5.129,49	5.300	5.300	5.600	5.700	5.700
1.2.6.01.52270000	Aufwendungen Wasser	97,67	100	200	100	100	100
1.2.6.01.52290000	Aufwendungen Sonstige	0,00	0	150	100	100	100
4.2.4.00.52260000	Aufwendungen Strom	5.057,31	5.150	5.200	5.300	5.400	5.500
5.4.1.00.52260000	Aufwendungen Strom	4.250,82	4.600	3.500	4.000	4.000	4.000
5.5.3.00.52270000	Aufwendungen Wasser	60,52	50	50	50	50	50
13.2	Aufwendungen für Unterhaltung und Bewirtschaftung	69.091,18	122.350	101.150	93.850	43.250	43.950
1.1.4.01.52312000	Unterhaltung der Außenanlagen	15,37	200	200	200	100	100
1.1.4.01.52313000	Unterhaltung der Gebäude einschließlich der Bestandteile, die dem Gebäude zuzure	6.414,28	7.000	7.000	2.000	2.000	2.000
1.1.4.01.52370000	Unterhaltung der Betriebs- und Geschäftsausstattung	57,15	200	200	400	200	400
1.1.4.01.52380000	Geringwertige Geräte, Ausstattungs-, Ausrüstungs- und sonstige Gebrauchsgegenstä	179,62	500	500	500	500	500
1.1.4.09.52312000	Unterhaltung der Außenanlagen	0,00	0	17.000	0	0	0
1.1.4.09.52313000	Unterhaltung der Gebäude einschließlich der Bestandteile, die dem Gebäude zuzure	23.811,90	10.000	19.000	10.000	10.000	10.000
1.1.4.09.52314000	Unterhaltung der Betriebsvorrichtungen, die Gebäude eingebaut sind	4.378,41	3.500	4.400	4.400	4.400	4.400
1.1.4.09.52322000	Bewirtschaftung der Außenanlagen	434,16	500	500	500	500	500
1.1.4.09.52323000	Bewirtschaftung der Gebäude einschließlich der Bestandteile, die dem Gebäude zuz	4.402,59	4.000	5.100	5.100	5.100	5.100
1.1.4.09.52337000	Unterhaltung von Entwässerungs- und Abwasserbeseitigungsanlagen	0,00	0	0	0	0	0
1.2.6.01.52313000	Unterhaltung der Gebäude einschließlich der Bestandteile, die dem Gebäude zuzure	710,70	2.000	1.100	500	500	500
1.2.6.01.52314000	Unterhaltung der Betriebsvorrichtungen, die Gebäude eingebaut sind	0,00	600	500	500	500	500
1.2.6.01.52351000	Fahrzeugunterhaltung Wartungs- und Instandsetzungskosten	699,48	1.500	1.600	1.500	1.500	1.500
1.2.6.01.52352000	Fahrzeugunterhaltung Betriebs- und Schmierstoffe	80,12	300	300	300	300	300
1.2.6.01.52353000	Fahrzeugunterhaltung Reifen	0,00	500	500	0	0	500
1.2.6.01.52359000	Fahrzeugunterhaltung Sonstige	0,00	100	100	100	100	100
1.2.6.01.52360000	Unterhaltung der Maschinen und technischen Anlagen	489,47	400	300	300	300	300

Haushalt insgesamt

Übersicht über Erträge und Aufwendungen zum Ergebnishaushalt

		Ergebnis des Vorvorjahres 2013	Ansätze des Vorjahres 2014	Ansatz des Haushaltsjahres 2015	Plandaten 1. Folgejahr 2016	Plandaten 2. Folgejahr 2017	Plandaten 3. Folgejahr 2018
		1	2	3	4	5	6
1.2.6.01.52370000	Unterhaltung der Betriebs- und Geschäftsausstattung	0,00	300	3.300	300	300	300
1.2.6.01.52380000	Geringwertige Geräte, Ausstattungs-, Ausrüstungs- und sonstige Gebrauchsgegenstä	310,44	100	100	100	100	100
3.6.6.00.52313000	Unterhaltung der Gebäude einschließlich der Bestandteile, die dem Gebäude zuzure	297,18	300	300	300	300	300
3.6.6.00.52380000	Geringwertige Geräte, Ausstattungs-, Ausrüstungs- und sonstige Gebrauchsgegenstä	0,00	200	200	200	200	200
4.2.4.00.52312000	Unterhaltung der Außenanlagen	143,52	200	200	100	100	100
4.2.4.00.52313000	Unterhaltung der Gebäude einschließlich der Bestandteile, die dem Gebäude zuzure	12.448,79	1.000	1.000	500	200	200
4.2.4.00.52352000	Fahrzeugunterhaltung Betriebs- und Schmierstoffe	32,02	100	100	100	100	100
4.2.4.00.52370000	Unterhaltung der Betriebs- und Geschäftsausstattung	46,28	100	100	100	100	100
4.2.4.00.52380000	Geringwertige Geräte, Ausstattungs-, Ausrüstungs- und sonstige Gebrauchsgegenstä	0,00	100	100	100	100	100
5.3.8.00.52322000	Bewirtschaftung der Außenanlagen	0,00	0	0	0	0	0
5.4.1.00.52338000	Unterhaltung von Straßen, Wege, Plätze und Verkehrslenkungsanlagen	3.251,82	21.900	13.000	5.000	5.000	5.000
5.4.1.00.52338100	Kosten Winterdienst	5.635,53	6.000	4.000	4.000	4.000	4.000
5.4.1.00.52338300	Unterh. Straßenbeleuchtung	0,00	800	800	800	800	800
5.4.1.00.52339000	Unterhaltung des sonstigen Infrastrukturvermögens	0,00	0	0	0	0	0
5.4.1.00.52380000	Geringwertige Geräte, Ausstattungs-, Ausrüstungs- und sonstige Gebrauchsgegenstä	89,06	500	300	300	300	300
5.5.1.00.52312000	Unterhaltung der Außenanlagen	1.265,68	500	500	500	500	500
5.5.1.00.52351000	Fahrzeugunterhaltung Wartungs- und Instandsetzungskosten	1.842,53	3.000	3.000	2.000	2.000	2.000
5.5.1.00.52352000	Fahrzeugunterhaltung Betriebs- und Schmierstoffe	1.624,08	1.500	1.500	1.500	1.500	1.500
5.5.1.00.52353000	Fahrzeugunterhaltung Reifen	0,00	100	100	100	100	100
5.5.1.00.52359000	Fahrzeugunterhaltung Sonstige	0,00	100	100	100	100	100
5.5.1.00.52370000	Unterhaltung der Betriebs- und Geschäftsausstattung	344,23	400	400	400	400	400
5.5.1.00.52380000	Geringwertige Geräte, Ausstattungs-, Ausrüstungs- und sonstige Gebrauchsgegenstä	74,73	500	500	500	500	500
5.5.2.00.52322000	Bewirtschaftung der Außenanlagen	0,00	200	200	200	200	200
5.5.2.00.52339000	Unterhaltung des sonstigen Infrastrukturvermögens	0,00	53.000	0	50.000	0	0
5.5.3.00.52312000	Unterhaltung der Außenanlagen	6,49	100	3.000	200	200	200
5.5.3.00.52313000	Unterhaltung der Gebäude einschließlich der Bestandteile, die dem Gebäude zuzure	5,55	0	10.000	100	100	100
5.5.3.00.52352000	Fahrzeugunterhaltung Betriebs- und Schmierstoffe	0,00	50	50	50	50	50
14	- Abschreibungen auf inmat.Vermögensggst. Anlageverm./Sachanlagen	63.476,80	51.905	62.730	62.730	62.730	62.730
1.1.4.01.53410000	Abschreibungen auf bebaute Grundstücke mit Wohnbauten	0,00	0	0	0	0	0
1.1.4.01.53470000	Abschreibungen auf bebaute Grundstücke mit Verwaltungsgebäuden	730,16	730	730	730	730	730
1.1.4.01.53490000	Abschreibungen auf bebaute Grundstücke mit sonstigen Gebäuden	1.179,78	1.180	1.180	1.180	1.180	1.180
1.1.4.09.53410000	Abschreibungen auf bebaute Grundstücke mit Wohnbauten	3.064,74	3.100	3.100	3.100	3.100	3.100

Haushalt insgesamt

Übersicht über Erträge und Aufwendungen zum Ergebnishaushalt

		Ergebnis des Vorvorjahres 2013	Ansätze des Vorjahres 2014	Ansatz des Haushaltsjahres 2015	Plandaten 1. Folgejahr 2016	Plandaten 2. Folgejahr 2017	Plandaten 3. Folgejahr 2018
		1	2	3	4	5	6
1.1.4.09.53490000	Abschreibungen auf bebaute Grundstücke mit sonstigen Gebäuden	855,99	850	850	850	850	850
1.1.4.09.53853000	Abschreibungen auf Geschäftsausstattung	400,22	0	0	0	0	0
1.2.6.01.53490000	Abschreibungen auf bebaute Grundstücke mit sonstigen Gebäuden	2.579,36	2.580	2.580	2.580	2.580	2.580
1.2.6.01.53810000	Abschreibungen auf Fahrzeuge	7.815,29	8.800	8.800	8.800	8.800	8.800
1.2.6.01.53820000	Abschreibungen auf Maschinen und technische Anlagen	909,00	0	0	0	0	0
2.8.1.00.53853000	Abschreibungen auf Geschäftsausstattung	503,08	500	500	500	500	500
3.6.6.00.53853000	Abschreibungen auf Geschäftsausstattung	0,00	0	0	0	0	0
4.2.4.00.53490000	Abschreibungen auf bebaute Grundstücke mit sonstigen Gebäuden	176,58	180	180	180	180	180
4.2.4.00.53853000	Abschreibungen auf Geschäftsausstattung	62,38	65	65	65	65	65
5.4.1.00.53580000	Abschreibungen auf Straßen, Wege, Plätze und Verkehrslenkungsanlagen	33.899,82	31.700	33.600	33.600	33.600	33.600
5.5.1.00.53830000	Abschreibungen auf Betriebsvorrichtungen	2.138,64	2.150	2.150	2.150	2.150	2.150
5.5.1.00.53853000	Abschreibungen auf Geschäftsausstattung	167,09	0	0	0	0	0
5.5.3.00.53490000	Abschreibungen auf bebaute Grundstücke mit sonstigen Gebäuden	69,67	70	70	70	70	70
5.7.1.00.53230000	Abschreibungen auf immaterielle Vermögensgegenstände Geleistete Investitionszusc	8.925,00	0	8.925	8.925	8.925	8.925
15	- Abschreibungen auf Vermögensggst. d.Umlaufverm.,übl. Abschr. überschr.	0,00	0	0	0	0	0
16	- Zuwendungen, Umlagen und sonstige Transferaufwendungen	291.547,94	355.255	339.730	337.200	337.200	337.200
1.1.2.03.54610000	Allgemeine Zuweisungen an den Bund	0,00	0	0	0	0	0
1.1.2.03.54620000	Allgemeine Zuweisungen an das Land	0,00	0	0	0	0	0
1.1.2.03.54630000	Allgemeine Zuweisungen an Gemeinden und Gemeindeverbände	0,00	0	0	0	0	0
1.1.4.01.54422000	Allgemeine Umlagen an Amt oder geschäftsführende Gemeinde	0,00	0	0	0	0	0
1.1.4.01.54430000	Allgemeine Umlagen an Zweckverbände	0,00	0	0	0	0	0
1.1.4.09.54120000	Zuweisungen und Zuschüsse für laufende Zwecke an Unternehmen (Beteiligungsverhäl	3.251,17	0	0	0	0	0
1.1.4.09.54422000	Allgemeine Umlagen an Amt oder geschäftsführende Gemeinde	0,00	0	0	0	0	0
1.2.2.00.54422000	Umlage Tierheim AT	697,00	700	700	700	700	700
1.2.6.01.54422000	Allgemeine Umlagen an Amt oder geschäftsführende Gemeinde	0,00	0	0	0	0	0
2.8.1.00.54159000	Zuweisungen und Zuschüsse für laufende Zwecke an den sonstigen privaten Bereich	1.600,00	500	500	500	500	500
5.5.2.00.54422000	Umlage W/B f. Gemeindeflächen	0,00	0	0	0	0	0
5.5.3.00.54422000	Allgemeine Umlagen an Amt oder geschäftsführende Gemeinde	4,86	0	0	0	0	0
6.1.1.00.54310000	Aufwendungen wegen Gewerbesteuerumlage	5.915,81	6.000	10.300	6.000	6.000	6.000
6.1.1.00.54421000	Allgemeine Umlagen an Landkreise	183.908,39	233.430	232.900	230.000	230.000	230.000
6.1.1.00.54422000	Allgemeine Umlagen an Amt oder geschäftsführende Gemeinde	96.170,71	114.625	95.330	100.000	100.000	100.000
6.1.1.00.54490000	Allgemeine Umlagen Sonstige	0,00	0	0	0	0	0
	darunter:						
16.1	Zuweisungen und Zuschüsse für laufende Zwecke	4.851,17	500	500	500	500	500
1.1.4.09.54120000	Zuweisungen und Zuschüsse für laufende Zwecke an Unternehmen (Beteiligungsverhäl	3.251,17	0	0	0	0	0

Haushalt insgesamt

Übersicht über Erträge und Aufwendungen zum Ergebnishaushalt

		Ergebnis des Vorvorjahres 2013	Ansätze des Vorjahres 2014	Ansatz des Haushaltsjahres 2015	Plandaten 1. Folgejahr 2016	Plandaten 2. Folgejahr 2017	Plandaten 3. Folgejahr 2018
		1	2	3	4	5	6
2.8.1.00.54159000	Zuweisungen und Zuschüsse für laufende Zwecke an den sonstigen privaten Bereich	1.600,00	500	500	500	500	500
16.2	Schuldendiensthilfen	0,00	0	0	0	0	0
16.3	Gewerbesteuerumlage	5.915,81	6.000	10.300	6.000	6.000	6.000
6.1.1.00.54310000	Aufwendungen wegen Gewerbesteuerumlage	5.915,81	6.000	10.300	6.000	6.000	6.000
16.4	Allgemeine Umlagen an das Land	0,00	0	0	0	0	0
16.5	Allgemeine Umlagen an Landkreise	183.908,39	233.430	232.900	230.000	230.000	230.000
6.1.1.00.54421000	Allgemeine Umlagen an Landkreise	183.908,39	233.430	232.900	230.000	230.000	230.000
16.6	Allgemeine Umlagen an das Amt oder die geschäftsführende Gemeinde	96.872,57	115.325	96.030	100.700	100.700	100.700
1.1.4.01.54422000	Allgemeine Umlagen an Amt oder geschäftsführende Gemeinde	0,00	0	0	0	0	0
1.1.4.09.54422000	Allgemeine Umlagen an Amt oder geschäftsführende Gemeinde	0,00	0	0	0	0	0
1.2.2.00.54422000	Umlage Tierheim AT	697,00	700	700	700	700	700
1.2.6.01.54422000	Allgemeine Umlagen an Amt oder geschäftsführende Gemeinde	0,00	0	0	0	0	0
5.5.2.00.54422000	Umlage W/B f. Gemeindeflächen	0,00	0	0	0	0	0
5.5.3.00.54422000	Allgemeine Umlagen an Amt oder geschäftsführende Gemeinde	4,86	0	0	0	0	0
6.1.1.00.54422000	Allgemeine Umlagen an Amt oder geschäftsführende Gemeinde	96.170,71	114.625	95.330	100.000	100.000	100.000
16.7	Allgemeine Umlagen an Zweckverbände	0,00	0	0	0	0	0
1.1.4.01.54430000	Allgemeine Umlagen an Zweckverbände	0,00	0	0	0	0	0
16.8	Allgemeine Umlagen an Sonstige	0,00	0	0	0	0	0
6.1.1.00.54490000	Allgemeine Umlagen Sonstige	0,00	0	0	0	0	0
17	- Aufwendungen der sozialen Sicherung darunter:	0,00	0	0	0	0	0
17.1	Leistungen nach SGB II	0,00	0	0	0	0	0
17.2	Kostenbeteiligungen und -erstattungen nach SGB II	0,00	0	0	0	0	0
17.3	Leistungen nach SGB XII	0,00	0	0	0	0	0
17.4	Kostenbeteiligungen und -erstattungen nach SGB XII	0,00	0	0	0	0	0
17.5	Leistungen nach SGB VIII	0,00	0	0	0	0	0
17.6	Kostenbeteiligungen und -erstattungen nach SGB VIII	0,00	0	0	0	0	0
17.7	Sonstige soziale Leistungen	0,00	0	0	0	0	0
17.8	Kostenbeteiligungen und -erstattungen für sonstige soziale Leistungen	0,00	0	0	0	0	0
17.9	Zuweisungen u. Zuschüsse für lfd. Zwecke des Bereichs soziale Sicherung	0,00	0	0	0	0	0
18	- Sonstige laufende Aufwendungen	27.380,30	33.460	45.110	30.425	30.515	30.545
1.1.1.04.56131000	Aufwendungen für übernommene Reisekosten für Dienstreisen und Dienstgänge Fahrtk	0,00	100	100	100	100	100
1.1.1.04.56310000	Büromaterial	46,11	100	150	100	100	100
1.1.1.04.56341000	Fernmeldegebühren	308,22	300	300	300	300	300
1.1.1.04.56413000	Haftpflichtversicherungen	416,50	500	520	550	550	550
1.1.1.04.56414000	Unfallversicherungen	324,40	500	500	550	550	550
1.1.1.04.56416000	Umlagen an Schadensausgleichskassen	0,00	0	0	0	0	0

Haushalt insgesamt

Übersicht über Erträge und Aufwendungen zum Ergebnishaushalt

	Ergebnis des Vorvorjahres 2013	Ansätze des Vorjahres 2014	Ansatz des Haushaltsjahres 2015	Plandaten 1. Folgejahr 2016	Plandaten 2. Folgejahr 2017	Plandaten 3. Folgejahr 2018
	1	2	3	4	5	6
1.1.1.04.56430000	Sonstige Beiträge	736,17	715	650	650	650
1.1.1.04.56920000	Verfügungsmittel	194,95	300	300	300	300
1.1.1.04.56930000	Repräsentationen	20,99	100	100	100	100
1.1.2.03.56120000	Aufwendungen für Aus- und Fortbildung, Umschulung	0,00	3.000	3.000	3.000	3.000
1.1.2.03.56414000	Unfallversicherungen	326,64	250	150	200	200
1.1.4.01.56210000	Mieten, Pachten und Erbbauzinsen	0,00	0	0	0	0
1.1.4.01.56251000	Sachverständigen-, Gerichts- u ähnliche Aufw Vergütungen einschl Reisekosten an	0,00	0	0	0	0
1.1.4.01.56253000	Sachverständigen-, Gerichts- u ähnl Aufw Gerichts-, Anwalts-, Notar-, Gerichtsvo	0,00	0	500	0	0
1.1.4.01.56259000	Sachverständigen-, Gerichts- und ähnliche Aufwendungen	1.428,00	1.500	6.000	1.000	1.000
1.1.4.01.56290000	Sonstige Sonstige Aufwendungen für die Inanspruchnahme von Rechten und Diensten	0,00	200	200	200	200
1.1.4.01.56341000	Fermeldegebühren	0,00	0	0	0	0
1.1.4.01.56411000	Gebäudeversicherungen	801,53	1.250	500	500	500
1.1.4.01.56419000	Sonstige Versicherungen	39,05	50	50	50	50
1.1.4.01.56810000	Grundsteuer	0,00	0	0	0	0
1.1.4.01.56813000	GST B für gem.eigene Grundst	39,84	50	50	50	50
1.1.4.09.56210000	Mieten, Pachten und Erbbauzinsen	0,00	600	400	400	400
1.1.4.09.56253000	Sachverständigen-, Gerichts- u ähnl Aufw Gerichts-, Anwalts-, Notar-, Gerichtsvo	0,00	0	1.000	1.000	1.000
1.1.4.09.56370000	Bankgebühren	209,80	200	200	200	200
1.1.4.09.56379000	Verwaltungsgeb. LFI	0,00	235	220	200	170
1.1.4.09.56411000	Gebäudeversicherungen	2.266,30	2.500	2.800	2.800	2.900
1.1.4.09.56490000	Sonstige Aufwendungen für Beiträge, Versicherungen, Sonstiges	1.030,36	0	0	0	0
1.1.4.09.56810000	Grundsteuer	0,00	0	0	0	0
1.1.4.09.56813000	GST B für gem.eigene Grundst	2.215,50	2.350	2.600	2.600	2.600
1.1.6.01.56379000	Verwaltungsgeb. LFI	392,83	0	0	0	0
1.2.6.01.56120000	Aufwendungen für Aus- und Fortbildung, Umschulung	0,00	800	1.100	500	500
1.2.6.01.56131000	Aufwendungen für übernommene Reisekosten für Dienstreisen und Dienstgänge Fahrtk	0,00	300	100	100	100
1.2.6.01.56132000	Aufwendungen für übernommene Reisekosten für Dienstreisen u Dienstgänge Verpfleg	0,00	100	100	100	100
1.2.6.01.56150000	Aufwendungen für Dienst- und Schutzkleidung, persönliche Ausstattungsgegenstände	1.527,04	4.200	3.800	2.500	2.500
1.2.6.01.56329000	Fachliteratur, Zeitschriften Sonstige	0,00	0	50	0	0
1.2.6.01.56341000	Fermeldegebühren	218,10	300	300	300	300
1.2.6.01.56411000	Gebäudeversicherungen	61,82	120	125	130	150
1.2.6.01.56412000	Kfz-Versicherungen	474,84	520	630	650	700
1.2.6.01.56414000	Unfallversicherungen	1.136,75	1.225	1.250	1.300	1.300

Haushalt insgesamt

Übersicht über Erträge und Aufwendungen zum Ergebnishaushalt

		Ergebnis des Vorvorjahres 2013	Ansätze des Vorjahres 2014	Ansatz des Haushaltsjahres 2015	Plandaten 1. Folgejahr 2016	Plandaten 2. Folgejahr 2017	Plandaten 3. Folgejahr 2018
		1	2	3	4	5	6
1.2.6.01.56419000	Sonstige Versicherungen	179,28	200	200	200	200	200
1.2.6.01.56430000	Sonstige Beiträge	184,00	300	300	300	300	300
1.2.6.01.56810000	Grundsteuer	0,00	0	0	0	0	0
2.8.1.00.56890000	Sonstige betriebliche Steueraufwendungen	0,00	0	0	0	0	0
2.8.1.00.56930000	Repräsentationen	122,28	400	300	300	300	300
3.6.6.00.56346000	Rundfunk- und Fernsehgebühren	0,00	0	0	0	0	0
3.6.6.00.56414000	Unfallversicherungen	0,60	10	10	10	10	10
3.6.6.00.56416000	Umlagen an Schadensausgleichskassen	5,90	10	10	10	10	10
4.2.4.00.56411000	Gebäudeversicherungen	269,83	300	300	300	300	300
4.2.4.00.56419000	Sonstige Versicherungen	0,00	0	0	0	0	0
4.2.4.00.56810000	Grundsteuer	0,00	0	0	0	0	0
5.4.1.00.56210000	Mieten, Pachten und Erbbauzinsen	9.036,90	9.100	9.100	8.000	8.000	8.000
5.5.1.00.56412000	Kfz-Versicherungen	342,93	550	620	650	650	650
5.5.1.00.56820000	Kraftfahrzeugsteuer	93,31	160	160	160	160	160
5.5.2.00.56259000	Planungsleistungen Hochwasserschutz	0,00	0	6.300	0	0	0
5.5.3.00.56411000	Gebäudeversicherungen	9,97	15	15	15	15	15
5.5.3.00.56419000	Sonstige Versicherungen	5,31	10	10	10	10	10
5.5.3.00.56420000	Beiträge zu Wirtschaftsverbänden, Berufsvertretungen und Vereinen	39,00	40	40	40	40	40
5.5.3.00.56810000	Grundsteuer	0,00	0	0	0	0	0
6.1.1.00.56551100	EWB aus Niederschlagung	2.875,25	0	0	0	0	0
6.1.2.00.56379000	Verwaltungsgeb. LFI	0,00	0	0	0	0	0
6.1.2.00.56413000	Haftpflichtversicherungen	0,00	0	0	0	0	0
19	Summe der laufenden Aufwendungen aus Verwaltungstätigkeit (Summe der Nummern 11 bis 18)	702.373,65	823.705	796.065	757.145	706.835	708.265
20	Laufendes Ergebnis aus Verwaltungstätigkeit (Saldo der Nummern 10 und 19)	8.448,51	-120.275	8.525	7.970	19.050	16.070
21	+ Zinserträge und sonstige Finanzerträge	5.956,92	5.850	6.100	6.000	6.000	6.000
1.1.4.09.47152000	Zinserträge von inländischen Sparkassen	57,79	50	0	0	0	0
6.1.1.00.47920000	Vollverzinsung aus Gewerbesteuer	364,25	300	100	0	0	0
6.1.2.00.47151000	Zinserträge von inländischen Banken	0,00	0	0	0	0	0
6.1.2.00.47152000	Zinserträge von inländischen Sparkassen	0,00	0	0	0	0	0
6.1.2.00.47210000	Zinsen aus Stundungen und Verrentungen	22,13	0	0	0	0	0
6.2.6.00.47810000	Finanzerträge aus Wertpapieren des Anlagevermögens	5.512,75	5.500	6.000	6.000	6.000	6.000
	darunter:						
21.1	Zinserträge	57,79	50	0	0	0	0
1.1.4.09.47152000	Zinserträge von inländischen Sparkassen	57,79	50	0	0	0	0
6.1.2.00.47151000	Zinserträge von inländischen Banken	0,00	0	0	0	0	0
6.1.2.00.47152000	Zinserträge von inländischen Sparkassen	0,00	0	0	0	0	0
21.2	Sonstige Finanzerträge	5.877,00	5.800	6.100	6.000	6.000	6.000

Haushalt insgesamt

<u>Übersicht über Erträge und Aufwendungen zum Ergebnishaushalt</u>		Ergebnis des Vorvorjahres 2013	Ansätze des Vorjahres 2014	Ansatz des Haushaltsjahres 2015	Plandaten 1. Folgejahr 2016	Plandaten 2. Folgejahr 2017	Plandaten 3. Folgejahr 2018
		1	2	3	4	5	6
6.1.1.00.47920000	Vollverzinsung aus Gewerbesteuer	364,25	300	100	0	0	0
6.2.6.00.47810000	Finanzerträge aus Wertpapieren des Anlagevermögens	5.512,75	5.500	6.000	6.000	6.000	6.000
22	- Zinsaufwendungen und sonstige Finanzaufwendungen	23.816,25	14.725	14.625	13.970	13.620	12.970
1.1.4.09.57420000	Zinsaufwendungen und sonstige Finanzaufwendungen an das Land	2.701,58	2.100	1.875	1.870	1.820	1.570
1.1.4.09.57511000	ZinsAufw u Sonst FinanzAufw an d inländischen Geldmarkt an inländische Kreditins	14.335,32	10.500	10.100	9.700	9.300	8.900
6.1.1.00.57910000	Sonstige Zinsen und sonstige Finanzaufwendungen aus der Vollverzinsung der Gewer	4.945,25	0	250	0	0	0
6.1.2.00.57420000	Zinsaufwendungen und sonstige Finanzaufwendungen an das Land	0,00	0	0	0	0	0
6.1.2.00.57511000	ZinsAufw u Sonst FinanzAufw an d inländischen Geldmarkt an inländische Kreditins	1.141,91	1.125	1.100	1.100	1.100	1.100
6.1.2.00.57990000	Sollzinsen	692,19	1.000	1.300	1.300	1.400	1.400
	darunter:						
22.1	Zinsaufwendungen	18.178,81	13.725	13.075	12.670	12.220	11.570
1.1.4.09.57420000	Zinsaufwendungen und sonstige Finanzaufwendungen an das Land	2.701,58	2.100	1.875	1.870	1.820	1.570
1.1.4.09.57511000	ZinsAufw u Sonst FinanzAufw an d inländischen Geldmarkt an inländische Kreditins	14.335,32	10.500	10.100	9.700	9.300	8.900
6.1.2.00.57420000	Zinsaufwendungen und sonstige Finanzaufwendungen an das Land	0,00	0	0	0	0	0
6.1.2.00.57511000	ZinsAufw u Sonst FinanzAufw an d inländischen Geldmarkt an inländische Kreditins	1.141,91	1.125	1.100	1.100	1.100	1.100
22.2	Sonstige Finanzaufwendungen	5.637,44	1.000	1.550	1.300	1.400	1.400
6.1.1.00.57910000	Sonstige Zinsen und sonstige Finanzaufwendungen aus der Vollverzinsung der Gewer	4.945,25	0	250	0	0	0
6.1.2.00.57990000	Sollzinsen	692,19	1.000	1.300	1.300	1.400	1.400
23	Finanzergebnis (Saldo der Nummern 21 und 22)	-17.859,33	-8.875	-8.525	-7.970	-7.620	-6.970
24	Ordentliches Ergebnis (Summe der Nummern 20 und 23)	-9.410,82	-129.150	0	0	11.430	9.100
25	+ Außerordentliche Erträge	0,00	0	0	0	0	0
6.1.1.00.49120000	Außerordentl. Erträge v. Land	0,00	0	0	0	0	0
26	- Außerordentliche Aufwendungen	0,00	0	0	0	0	0
27	Außerordentliches Ergebnis (Saldo der Nummern 25 und 26)	0,00	0	0	0	0	0
28	Jahresergebnis (Jahresüberschuss/-fehlbetrag) vor Veränderung der Rücklagen (Summe der Nummern 24 und 27)	-9.410,82	-129.150	0	0	11.430	9.100
29	- Einstellung in die Kapitalrücklage	0,00	0	0	0	0	0
30	+ Entnahme aus der Kapitalrücklage	0,00	0	0	0	0	0
6.1.2.00.49280000	Entn.a.zweckgeb.Kap.RL kameral	0,00	0	0	0	0	0
	darunter:						
30.1	Entnahm.a.d.zweckgeb.Kapitalrücklage aus inv.gebundenen Zuweisungen	0,00	0	0	0	0	0
31	Jahresergebnis (Jahresüberschuss/-fehlbetrag) v.Veränd.d.zweckgeb.Ergebnrücklage (Saldo der Nummern 28, 29 und 30)	-9.410,82	-129.150	0	0	11.430	9.100
32	- Einstellung in die Rücklage für Belastungen aus dem komm. Finanzausgleich	0,00	0	0	0	11.430	9.100

Haushalt insgesamt		Ergebnis des Vorvorjahres 2013	Ansätze des Vorjahres 2014	Ansatz des Haushaltsjahres 2015	Plandaten 1. Folgejahr 2016	Plandaten 2. Folgejahr 2017	Plandaten 3. Folgejahr 2018
		1	2	3	4	5	6
6.1.2.00.59310000	Estin die Rücklage für Belastungen aus dem kommunalen Finanzausgleich	0,00	0	0	0	11.430	9.100
33	+ Entnahme aus der Rücklage für Belastungen aus dem komm. Finanzausgleich	0,00	0	0	0	0	0
34	Jahresergeb. (Jahresüberschuss/-fehlbetrag) v. Veränd. d. sonst. Zweckgeb. Ergrck (Saldo der Nummern 31, 32 und 33)	-9.410,82	-129.150	0	0	0	0
35	- Einstellung in sonstige zweckgebundene Ergebnisrücklagen	0,00	0	0	0	0	0
36	+ Entnahme aus sonstigen zweckgebundene Ergebnisrücklagen	0,00	0	0	0	0	0
37	Jahresergebnis (Jahresüberschuss/-fehlbetrag) (Saldo der Nummern 34, 35 und 36)	-9.410,82	-129.150	0	0	0	0
nachrichtlich:							
38	Ergebnisvortrag (§ 47 Abs. 5 Nr. 1.3 GemHVO-Doppik) aus dem Haushaltsvorjahr	0,00	-9.411	-138.561	-138.561	-138.561	-138.561
39	Ergebnisvortrag (§ 47 Abs. 5 Nr. 1.3 GemHVO-Doppik) in das Haushaltsfolgejahr (Summe der Nummern 37 und 38)	-9.410,82	-138.561	-138.561	-138.561	-138.561	-138.561

Übersicht über die Investitionsmaßnahmen

Investitionsprogramm

lfd-Nr.	Bezeichnung der Maßnahme	Teilhaushalt	Produkt	aus Investitionstätigkeit										Gesamtauszahlungen			
				Ergebnis des Vorjahres	Ansatz des Vorjahres	Ansatz des Haushaltsjahres	Plandaten 1. Folgejahr	Plandaten 2. Folgejahr	Plandaten 3. Folgejahr	Plandaten weitere Folgejahre	bis einschließlich des Haushaltsvorjahres bereitgestellte Mittel						
				EUR 1	EUR 2	EUR 3	EUR 4	EUR 5	EUR 6	EUR 7	EUR 8	EUR 9					
1	1 GWG unter 410 €	3	1.2.6.01	0	0	0	0	0	0	0	0	0	0	0	0	0	0
2	1 GWG unter 410 €	4	3.6.6.00	0	0	0	0	0	0	0	0	0	0	0	0	0	0
3	1 GWG unter 410 €	4	4.2.4.00	0	0	0	0	0	0	0	0	0	0	0	0	0	0
4	1 GWG unter 410 €	5	1.1.4.09	0	0	0	0	0	0	0	0	0	0	0	0	0	0
5	1 GWG unter 410 €	5	5.4.1.00	0	0	0	0	0	0	0	0	0	0	0	0	0	0
6	1 GWG unter 410 €	5	5.5.1.00	0	0	0	0	0	0	0	0	0	0	0	0	0	0
7	2 bew. Anlagevermögen über 410 €	3	1.2.6.01	0	0	0	0	0	0	0	0	0	0	0	0	0	0
8	2 bew. Anlagevermögen über 410 €	4	3.6.6.00	0	0	0	0	0	0	0	0	0	0	0	0	0	0
9	2 bew. Anlagevermögen über 410 €	4	4.2.4.00	0	0	0	0	0	0	0	0	0	0	0	0	0	0
10	2 bew. Anlagevermögen über 410 €	5	5.4.1.00	0	0	0	0	0	0	0	0	0	0	0	0	0	0
11	2 bew. Anlagevermögen über 410 €	5	5.5.1.00	0	0	0	0	0	0	0	0	0	0	0	0	0	0
12	3 unbeb.Grundstücke An- u.Verkauf	5	1.1.4.01	0	0	0	0	0	0	0	0	0	0	0	0	0	0
13	4 beb.Grundstücke An- u.Verkauf	5	1.1.4.01	0	0	0	0	0	0	0	0	0	0	0	0	0	0
14	5 Investitionskredite	2	6.1.2.00	0	0	0	0	0	0	0	0	0	0	0	0	0	0
15	5 Investitionskredite	5	1.1.4.09	0	0	0	0	0	0	0	0	0	0	0	0	0	0
16	9 Investive Zuweisungen vom Land	2	6.1.1.00	0	8.550	6.400	6.400	0	0	0	0	0	0	0	0	0	0
17	10 Investive Schlüsselzuweisungen	2	6.1.1.00	8.036	7.235	8.050	7.200	7.200	7.200	0	0	0	0	0	0	0	0
18	100(Kauf un Verkauf v.Maschinen,technischen Anlagen und Fahrzeugen	3	1.2.6.01	0	0	0	0	0	0	0	0	0	0	0	0	0	0
19	200(Baumaßnahmen (Hochbau/Ausbau)	4	4.2.4.00	0	0	0	0	0	0	0	0	0	0	0	0	0	0
20	200(Baumaßnahmen (Hochbau/Ausbau)	5	1.1.4.01	0	0	0	0	0	0	0	0	0	0	0	0	0	0
21	201! Erweiterung Sportplatz	4	4.2.4.00	0	0	111.050	0	0	0	0	0	0	0	0	0	0	0
22	210(Anbau Feuerwehrgerätehaus	3	1.2.6.01	0	134.750	134.750	0	0	0	0	0	0	0	0	0	0	0
23	250(Baumaßnahmen Tief.-Straßenbau	5	5.4.1.00	0	0	0	0	0	0	0	0	0	0	0	0	0	0
24	300(Spenden, Zuwendungen u. Zuschüsse	3	1.2.6.01	29.576	0	0	0	0	0	0	0	0	0	0	0	0	0

Investitionsprogramm

lfd-Nr.	Bezeichnung der Maßnahme	Teilhaushalt	Produkt	Auszahlungen aus Investitionstätigkeit								
				Ergebnis des Haushaltsvorjahres	Ansätze des Haushaltsvorjahres einschl. Nachträge	Ansatz des Haushaltsjahres	Planungsdaten des Haushaltsfolgejahres	Planungsdaten des zweiten Haushaltsfolgejahres	Planungsdaten des dritten Haushaltsfolgejahres	Planungsdaten der weiteren Haushaltsjahre bis zum Abschluss der Maßnahme	bis einschließlich des Haushaltsvorjahres bereitgestellte Mittel	
				EUR	EUR	EUR	EUR	EUR	EUR	EUR	EUR	
				1	2	3	4	5	6	7	8	
1	1	GWG unter 410 €	3	1.2.6.01	910	300	400	0	0	0	0	0
2	1	GWG unter 410 €	4	3.6.6.00	0	200	200	200	200	200	0	0
3	1	GWG unter 410 €	4	4.2.4.00	0	0	1.000	0	0	0	0	0
4	1	GWG unter 410 €	5	1.1.4.09	401	0	0	0	0	0	0	0
5	1	GWG unter 410 €	5	5.4.1.00	0	0	0	0	0	0	0	0
6	1	GWG unter 410 €	5	5.5.1.00	168	0	0	0	0	0	0	0
7	2	bew. Anlagevermögen über 410 €	3	1.2.6.01	0	500	500	0	0	0	0	0
8	2	bew. Anlagevermögen über 410 €	4	3.6.6.00	0	0	0	0	0	0	0	0
9	2	bew. Anlagevermögen über 410 €	4	4.2.4.00	0	0	3.500	0	0	0	0	0
10	2	bew. Anlagevermögen über 410 €	5	5.4.1.00	0	0	0	0	0	0	0	0
11	2	bew. Anlagevermögen über 410 €	5	5.5.1.00	0	0	0	0	0	0	0	0
12	3	unbeb.Grundstücke An- u.Verkauf	5	1.1.4.01	1.283	0	0	0	0	0	0	0
13	4	beb.Grundstücke An- u.Verkauf	5	1.1.4.01	0	6.000	7.000	0	0	0	0	0
14	5	Investitionskredite	2	6.1.2.00	0	0	0	0	0	0	0	0
15	5	Investitionskredite	5	1.1.4.09	0	0	0	0	0	0	0	0
16	9	Investive Zuweisungen vom Land	2	6.1.1.00	0	0	0	0	0	0	0	0
17	10	Investive Schlüsselzuweisungen	2	6.1.1.00	0	0	0	0	0	0	0	0
18	100	Kauf un Verkauf v.Maschinen, technischen Anlagen und Fahrzeugen	3	1.2.6.01	29.608	0	0	0	0	0	0	0
19	200	Baumaßnahmen (Hochbau/Ausbau)	4	4.2.4.00	0	0	0	0	0	0	0	0
20	200	Baumaßnahmen (Hochbau/Ausbau)	5	1.1.4.01	0	0	0	0	0	0	0	0
21	201	Erweiterung Sportplatz	4	4.2.4.00	0	0	138.800	0	0	0	0	0
22	210	Anbau Feuerwehrgerätehaus	3	1.2.6.01	0	161.700	161.700	0	0	0	0	0
23	250	Baumaßnahmen Tief.-Straßenbau	5	5.4.1.00	0	0	0	0	0	0	0	0
24	300	Spenden, Zuwendungen u. Zuschüsse	3	1.2.6.01	0	0	0	0	0	0	0	0

Investitionsprogramm

lfd-Nr.	Bezeichnung der Maßnahme	Teilhaushalt	Produkt	Auszahlungen aus Investitionstätigkeit							
				Ergebnis des Haushaltsvorjahres	Ansätze des Haushaltsvorjahres einschl. Nachträge	Ansatz des Haushaltsjahres	Planungsdaten des Haushaltsfolgejahres	Planungsdaten des zweiten Haushaltsfolgejahres	Planungsdaten des dritten Haushaltsfolgejahres	Planungsdaten der weiteren Haushaltsjahre bis zum Abschluss der Maßnahme	bis einschließlich des Haushaltsvorjahres bereitgestellte Mittel
				EUR	EUR	EUR	EUR	EUR	EUR	EUR	EUR
				1	2	3	4	5	6	7	8
25	300(Spenden, Zuwendungen u. Zuschüsse	5	5.5.1.00	0	0	15.000	0	0	0	0	0
Gesamt				32.370	168.700	328.100	200	200	200	0	0

Stellenplan

Gemeinde Groß Teetzleben

Stellenplan 2015 / B: Beschäftigte

lfd. Nr.	Bezeichnung der Stelle	Produkt	Anzahl	Vorjahr	tats. Besetzung per 30.06.		laufende Haushaltsjahr		Bemerkungen
				Bewertung	Anzahl	Bewertung	Anzahl	Bewertung	

Nachrichtlich: 9 geringfügig Beschäftigte

Vorläufige Eröffnungsbilanz zum 01.01.2012

Vorläufige Eröffnungsbilanz Groß Teetzleben 01.01.2012

Rubrikennummer	Beschreibung AKTIVA	Verweis auf Anhang (Ifd. Nr.)	31.12. HHVorjahr	31.12. Haushaltsjahr Angaben in EUR	Veränderung gg. HHVorjahr Angaben in EUR
1000	1. Anlagevermögen			2.147.070,14	2.147.070,14
2000	1.1 Immaterielle Vermögensgegenstände				
3000	1.1.1 Gewerbliche Schutzrechte u. ähnl. Rechte und Werte, sowie Lizenzen				
4000	1.1.2 Geleistete Zuwendungen				
5000	1.1.3 Geleistete Investitionszuschüsse				
6000	1.1.4 Geschäfts- oder Firmenwert				
7000	1.1.5 Geleistete Anzahlungen auf immat. Vermögenswerte				
8000	1.2 Sachanlagen			1.890.273,70	1.890.273,70
9000	1.2.1 Wald, Forsten			1.528,66	1.528,66
10000	1.2.2 Sonstige unbebaute Grundstücke und grundstücksgleiche Rechte			68.207,18	68.207,18
11000	1.2.3 Bebaute Grundstücke und grundstücksgleiche Rechte			647.686,68	647.686,68
12000	1.2.4 Infrastrukturvermögen			1.082.792,36	1.082.792,36
13000	1.2.5 Bauten auf fremden Grund und Boden				
14000	1.2.6 Kunstgegenstände, Denkmäler			1	1
15000	1.2.7 Maschinen, techn. Anlagen, Fahrzeuge			82.500,98	82.500,98
16000	1.2.8 Betriebs- und Geschäftsausstattung			7.556,84	7.556,84
17000	1.2.9 Pflanzen und Tiere				
18000	1.2.10 Geleistete Anzahlungen auf Sachanlagen, Anlagen im Bau				
19000	1.3 Finanzanlagen			256.796,44	256.796,44
20000	1.3.1 Anteile an verbundenen Unternehmen				
21000	1.3.2 Ausleihungen an verbundene Unternehmen				
22000	1.3.3 Beteiligungen			4.345,98	4.345,98
23000	1.3.4 Ausleihungen an Unternehmen, mit denen ein Beteiligungsverh. besteht				
24000	1.3.5 Sonderverm.m.Sonderrechng.,Zweckverb.,Anst.öff.Rechts,rechtsf.Stiftg			252.450,46	252.450,46
25000	1.3.6 Ausleihungen a.Sonderverm., Zweckverb.,Anst.öff.Rechts,rechtsf.Stiftg				
26000	1.3.7 Sonstige Wertpapiere des Anlagenvermögens				
27000	1.3.8 Anteilige Rücklagen d.Versorgungskassen z.Abdeckung v.Pensionsverpfl.				
28000	1.3.9 Sonstige Ausleihungen				
29000	2. Umlaufvermögen			106.780,80	106.780,80
30000	2.1 Vorräte				
31000	2.1.1 Roh-, Hilfs- und Betriebsstoffe				
32000	2.1.2 Unfertige Erzeugnisse, unfertige Leistungen				
33000	2.1.3 Fertige Erzeugnisse, fertige Leistungen und Waren				
34000	2.1.4 Geleistete Anzahlungen auf Vorräte				
35000	2.2 Forderungen und sonstige Vermögensgegenstände			106.780,80	106.780,80
36000	2.2.1 Öffentlich-rechtliche Forderungen, Ford. aus Transferleistg.			8.390,99	8.390,99
37000	2.2.2 Privatrechtl. Forderungen aus Lieferungen und Leistungen			201,95	201,95
38000	2.2.3 Forderungen gegen verbundene Unternehmen				
39000	2.2.4 Forderungen gg.Unternehmen, m.denen ein Beteiligungsverh.besteht				
40000	2.2.5 Forder.gg.Sonderverm., Zweckverb.,Anst.d.öff.Rechts,rechtsf.k.Stift				
41000	2.2.6 Forderungen gegen den sonstigen öffentlichen Bereich				
42000	2.2.6.1 Forderungen aus dem gemeinsamen Zahlungsmittelbestand				
43000	2.2.6.2 Sonstige Forderungen gegen den sonstigen öffentlichen Bereich				
44000	2.2.7 Sonstige Vermögensgegenstände			98.187,86	98.187,86
45000	2.3 Wertpapiere des Umlaufvermögens				

46000	2.3.1	Anteile an verbundenen Unternehmen				
47000	2.3.2	Anteile an Unternehmen, mit denen ein Beteiligungsverhältnis besteht				
48000	2.3.3	Sonstige Wertpapiere des Umlaufvermögens				
49000	2.4	Kassenbestand, Bundesbankguthaben, Guth. bei Kreditinstituten u. Schecks				
50000	3.	Rechnungsabgrenzungsposten				
51000	3.1	Disagio				
52000	3.2	Sonstige Rechnungsabgrenzungsposten				
53000	4.	Aktive latente Steuern				
54000	5.	Nicht durch Eigenkapital gedeckter Fehlbetrag				
55000		Bilanzsumme				2.253.850,94
						2.253.850,94

Vorläufige Eröffnungsbilanz Groß Teetzleben 01.01.2012

Rubriknummer	Beschreibung	Anhang	31.12. HHVorjahr	31.12. Haushaltsjahr Angaben in EUR	Veränderung Angaben in EUR
	PASSIVA				
1000	1. Eigenkapital			1.133.587,59	1.133.587,59
2000	1.1 Kapitalrücklage			1.133.587,59	1.133.587,59
3000	1.1.1 Allgemeine Kapitalrücklage			1.133.587,59	1.133.587,59
4000	1.1.2 Zweckgebundene Kapitalrücklagen				
5000	1.2 Zweckgebundene Ergebnisrücklagen				
6000	1.2.1 Rücklagen für Belastungen aus dem kommunalen Finanzausgleich				
7000	1.2.2 Sonstige zweckgebundene Ergebnisrücklagen				
8000	1.3 Ergebnisvortrag				
9000	1.4 Jahresüberschuss/Jahresfehlbetrag				
10000	1.5 Nicht durch Eigenkapital gedeckter Fehlbetrag				
11000	2. Sonderposten			391.596,35	391.596,35
12000	2.1 Sonderposten zum Anlagenvermögen			364.414,26	364.414,26
13000	2.1.1 Sonderposten aus Zuwendungen			341.692,91	341.692,91
14000	2.1.2 Sonderposten aus Beiträgen und ähnlichen Entgelten			22.721,35	22.721,35
15000	2.1.3 Sonderposten aus Anzahlungen für Anlagenvermögen				
16000	2.2 Sonderposten für Gebührenaussgleich				
17000	2.3 Sonderposten mit Rücklagenanteil				
18000	2.4 Sonstige Sonderposten			27.182,09	27.182,09
19000	3. Rückstellungen				
20000	3.1 Rückstellungen für Pensionen u. ähnliche Verpflichtungen				
21000	3.2 Steuerrückstellungen				
22000	3.3 Sonstige Rückstellungen				
23000	4. Verbindlichkeiten			721.990,30	721.990,30
24000	4.1 Anleihen				
25000	4.2 Verbindlichkeiten aus Kreditaufnahmen			642.375,49	642.375,49
26000	4.2.1 Verbindlichk.a.Kreditaufnahmen f. Investitionen und Inv.-fördermaßnahmen			642.375,49	642.375,49
27000	4.2.2 Verbindlichkeiten aus Kreditaufnahmen zur Sicherung der Zahlungsfähigkeit				
28000	4.3 Verb. aus Vorgängen, die Kreditaufnahmen wirtschaftl. gleichkommen				
29000	4.4 Erhaltene Anzahlungen auf Bestellungen				
30000	4.5 Verbindlichkeiten aus Lieferungen und Leistungen			942,74	942,74
31000	4.6 Verbindlichkeiten aus Transferleistungen			5.483,57	5.483,57
32000	4.7 Verbindlichkeiten gegenüber verbundenen Unternehmen				
33000	4.8 Verbindlichk.gg. Unterneh.,mit denen ein Beteiligungsverh.besteht				
34000	4.9 Verb.gg.Sonderverm.m.Sonderrechng.,Zweckverb.,AöR,rechtsf.komm.Stftg				
35000	4.10 Verbindlichkeiten gegenüber dem sonstigen öffentlichen Bereich			72.966,65	72.966,65
36000	4.10.1 Verbindlichkeiten aus dem gemeinsamen Zahlungsmittelbestand			70.367,78	70.367,78
37000	4.10.2 Sonstige Verbindlichkeiten gegenüber dem sonstigen öffentlichen Bereich			2.598,87	2.598,87
38000	4.11 Sonstige Verbindlichkeiten			221,85	221,85
39000	5. Rechnungsabgrenzungsposten			6.676,70	6.676,70
40000	5.1 Grabnutzungsentgelte			6.676,70	6.676,70
41000	5.2 Anzahlungen auf Grabnutzungsentgelte				
42000	5.3 Sonstige				
43000	6. Passive latente Steuern				
44000	Bilanzsumme			2.253.850,94	2.253.850,94

Vorläufige Ergebnis- u. Finanzrechnung 2012

Kontenschema Matrix

2012

Stand.-Kontensch. Gesamtergebnisrechnung

(Bundesland 13)

	Ansatz des Haushaltsjahres	Veränderung durch Nachtrag	überplanmäßige Ein-/Auszahl.	Inanspruchnahm e Deckungsmittel	Ermächtigung	Gesamtermächti gung HHJ	Ergebnis des HHJ	Ergebnis des HHJ FIBU	Abweichungs im HHJ
	EUR	EUR	EUR	EUR	EUR	EUR	EUR	EUR	EUR
	1	2	3	4	5	6	7	8	9
1 + Steuern und ähnliche Abgaben	266.350	0	0	0	0	266.350	293.970	293.970	-27.620
2 + Zuwendungen, allgemeine Umlagen und sonstige Transfererträge	182.950	0	0	0	0	182.950	162.971	162.971	19.979
3 + Erträge der sozialen Sicherung	0	0	0	0	0	0	0	0	0
4 + Öffentlich-rechtliche Leistungsentgelte	2.700	0	0	0	0	2.700	2.029	2.029	671
5 + Privatrechtliche Leistungsentgelte	127.800	0	0	0	0	127.800	128.374	128.374	-574
6 + Kostenerstattungen und Kostenumlagen	25.250	0	0	0	0	25.250	22.782	22.782	2.468
7 + Erhöhung des Bestandes an fertigen und unfertigen Erzeugnissen	0	0	0	0	0	0	0	0	0
- Verminderung des Bestandes an fertigen und unfertigen Erzeugnissen									
8 + Andere aktivierte Eigenleistungen	0	0	0	0	0	0	0	0	0
9 + Sonstige laufende Erträge	16.550	0	0	0	0	16.550	26.581	26.581	-10.031
10 Summe der laufenden Erträge aus Verwaltungstätigkeit	621.600	0	0	0	0	621.600	636.708	636.708	-15.108
11 - Personalaufwendungen	73.300	0	0	0	0	73.300	56.843	56.843	16.457
12 - Versorgungsaufwendungen	0	0	0	0	0	0	0	0	0
13 - Aufwendungen für Sach- und Dienstleistungen	267.400	0	0	0	0	267.400	226.330	226.330	41.070
14 - Abschreibungen auf immaterielle Vermögensgegenstände des Anlagevermögens	3.700	0	0	0	0	3.700	61.390	61.390	-57.690
15 - Abschreibungen auf Vermögensgegenstände des Umlaufvermögens	0	0	0	0	0	0	0	0	0
16 - Zuwendungen, Umlagen und sonstige Transferaufwendungen	366.900	0	0	0	0	366.900	370.988	370.988	-4.088
17 - Aufwendungen der sozialen Sicherung	0	0	0	0	0	0	0	0	0
18 - Sonstige laufende Aufwendungen	28.730	0	0	0	0	28.730	27.057	27.057	1.673
19 Summe der laufenden Aufwendungen aus Verwaltungstätigkeit	740.030	0	0	0	0	740.030	742.608	742.608	-2.578
20 Laufendes Ergebnis aus Verwaltungstätigkeit	-118.430	0	0	0	0	-118.430	-105.901	-105.901	-12.529
21 + Zinserträge und sonstige Finanzerträge	5.000	0	0	0	0	5.000	5.013	5.013	-13
22 - Zinsaufwendungen und sonstige Finanzaufwendungen	20.400	0	0	0	0	20.400	20.201	20.201	199
23 Finanzergebnis	-15.400	0	0	0	0	-15.400	-15.189	-15.189	-211
24 Ordentliches Ergebnis	-133.830	0	0	0	0	-133.830	-121.089	-121.089	-12.741
25 + Außerordentliche Erträge	0	0	0	0	0	0	47.572	47.572	-47.572
26 - Außerordentliche Aufwendungen	0	0	0	0	0	0	0	0	0
27 Außerordentliches Ergebnis	0	0	0	0	0	0	47.572	47.572	-47.572
28 Jahresergebnis (Überschuss/Fehlbetrag) vor Veränderung der Rücklagen	-133.830	0	0	0	0	-133.830	-73.517	-73.517	-60.313
29 - Einstellung in die Kapitalrücklage	0	0	0	0	0	0	0	0	0
30 + Entnahme aus der Kapitalrücklage	0	0	0	0	0	0	0	0	0

Kontenschema Matrix

Stand.-Kontensch. Gesamtergebnisrechnung										
(Bundesland 13)		Ansatz des Haushaltsjahres	Veränderung durch Nachtrag	überplanmäßige Ein-/Auszahl.	Inanspruchnahm e Deckungsmittel	Ermächtigung	Gesamtermächti gung HHJ	Ergebnis des HHJ	Ergebnis des HHJ FIBU	Abweichungs im HHJ
		EUR	EUR	EUR	EUR	EUR	EUR	EUR	EUR	EUR
		1	2	3	4	5	6	7	8	9
31	Jahresergebnis (Überschuss/Fehlbetrag) v. Veränderung d. zweckgeb. Erg.-Rücklage	-133.830	0	0	0	0	-133.830	-73.517	-73.517	-60.313
32	- Einstellung in die Rücklage für Belastungen aus dem kommunalen Finanzausgleich	0	0	0	0	0	0	0	0	0
33	+ Entnahme aus der Rücklage für Belastungen aus dem kommunalen Finanzausgleich	0	0	0	0	0	0	0	0	0
34	Jahresergebnis (Überschuss/Fehlbetrag) v. Veränderung d. sons. zweckgeb. Erg.-Rü	-133.830	0	0	0	0	-133.830	-73.517	-73.517	-60.313
35	- Einstellung in sonstige zweckgebundene Ergebnisrücklagen	0	0	0	0	0	0	0	0	0
36	+ Entnahme aus sonstigen zweckgebundenen Ergebnisrücklagen	0	0	0	0	0	0	0	0	0
37	Jahresergebnis (Überschuss/Fehlbetrag)	-133.830	0	0	0	0	-133.830	-73.517	-73.517	-60.313

Kontenschema Matrix

2012

Stand.-Kontensch. Gesamtfinanzrechnung

(Bundesland 13)

	Ansatz des Haushaltsjahres	Veränderung durch Nachtrag	überplanmäßige Ein-/Auszahl.	Inanspruchnahm e Deckungsmittel	Ermächtigung	Gesamtermächti gung HHJ	Ergebnis des HHJ	Ergebnis des HHJ FIBU	Abweichung im HHJ
	EUR	EUR	EUR	EUR	EUR	EUR	EUR	EUR	EUR
	1	2	3	4	5	6	7	8	9
1 + Steuern und ähnliche Abgaben	266.300	0	0	0	0	266.300	290.869	290.869	-24.569
2 + Zuwendungen, allgemeine Umlagen und sonstige Transfererträge	156.450	0	0	0	0	156.450	143.527	143.527	12.923
3 + Einzahlungen der sozialen Sicherung	0	0	0	0	0	0	0	0	0
4 + Öffentlich-rechtliche Leistungsentgelte	2.700	0	0	0	0	2.700	2.400	2.400	300
5 + Privatrechtliche Leistungsentgelte	127.800	0	0	0	0	127.800	137.628	137.628	-9.828
6 + Kostenerstattungen und Kostenumlagen	25.250	0	0	0	0	25.250	19.451	19.451	5.799
7 + Erhöhung des Bestandes an fertigen und unfertigen Erzeugnissen	0	0	0	0	0	0	0	0	0
- Verminderung des Bestandes an fertigen und unfertigen Erzeugnissen									
8 + Andere aktivierte Eigenleistungen	0	0	0	0	0	0	0	0	0
9 + Sonstige laufende Einzahlungen	16.300	0	0	0	0	16.300	23.932	23.932	-7.632
10 Summe der laufenden Einzahlungen aus Verwaltungstätigkeit	594.800	0	0	0	0	594.800	617.807	617.807	-23.007
11 - Personalauszahlungen	73.300	0	0	0	0	73.300	56.714	56.714	16.586
12 - Versorgungsauszahlung	0	0	0	0	0	0	0	0	0
13 - Auszahlungen für Sach- und Dienstleistungen	267.500	0	0	0	0	267.500	201.533	201.533	65.967
14 - Zuwendungen, Umlagen und sonstige Transferauszahlungen	366.900	0	0	0	0	366.900	372.521	372.521	-5.621
15 - Auszahlungen der sozialen Sicherung	0	0	0	0	0	0	0	0	0
16 - Sonstige laufende Auszahlungen	28.680	0	0	0	0	28.680	26.197	26.197	2.483
17 Summe der laufenden Auszahlungen aus Verwaltungstätigkeit	736.380	0	0	0	0	736.380	656.965	656.965	79.415
18 Saldo der laufenden Ein- und Auszahlungen aus Verwaltungstätigkeit	-141.580	0	0	0	0	-141.580	-39.158	-39.158	-102.422
19 + Zinseinzahlungen und sonstige Finanzeinzahlungen	5.000	0	0	0	0	5.000	5.052	5.052	-52
20 - Zinsauszahlungen und sonstige Finanzauszahlungen	20.400	0	0	0	0	20.400	21.162	21.162	-762
21 Saldo der Zins- und sonstigen Finanzein- und auszahlungen	-15.400	0	0	0	0	-15.400	-16.111	-16.111	711
22 Saldo der ordentlichen Ein- und Auszahlungen	-156.980	0	0	0	0	-156.980	-55.268	-55.268	-101.712
23 + Außerordentliche Einzahlungen	0	0	0	0	0	0	47.572	47.572	-47.572
24 - Außerordentliche Auszahlungen	0	0	0	0	0	0	0	0	0
25 Saldo der außerordentlichen Ein- und Auszahlungen	0	0	0	0	0	0	47.572	47.572	-47.572
26 Saldo der ordentlichen und außerordentlichen Ein- und Auszahlungen	-156.980	0	0	0	0	-156.980	-7.696	-7.696	-149.284
27 + Einzahlungen aus Investitionszuwendungen	5.500	0	0	0	0	5.500	9.005	9.005	-3.505
28 + Einzahlungen aus Beiträgen und ähnlichen Entgelten	0	0	0	0	0	0	577	577	-577

Kontenschema Matrix

Stand.-Kontensch. Gesamtfinanzrechnung

(Bundesland 13)

	Ansatz des Haushaltsjahres	Veränderung durch Nachtrag	überplanmäßige Ein-/Auszahl.	Inanspruchnahm e Deckungsmittel	Ermächtigung	Gesamtermächti gung HHJ	Ergebnis des HHJ	Ergebnis des HHJ FIBU	Abweichungs im HHJ
	EUR	EUR	EUR	EUR	EUR	EUR	EUR	EUR	EUR
	1	2	3	4	5	6	7	8	9
29 + Einzahlungen aus immateriellen Vermögensgegenständen	0	0	0	0	0	0	0	0	0
30 + Einzahlungen aus Sachanlagen	5.500	0	0	0	0	5.500	2.090	2.090	3.410
31 + Einzahlungen aus Finanzanlagen	0	0	0	0	0	0	0	0	0
32 + Einzahlungen aus sonstigen Ausleihungen und Kreditgewährungen	0	0	0	0	0	0	0	0	0
33 + Einzahlungen aus Vorräten	0	0	0	0	0	0	0	0	0
34 Summe der Einzahlungen aus Investitionstätigkeit	11.000	0	0	0	0	11.000	11.672	11.672	-672
35 - Auszahlungen für immaterielle Vermögensgegenstände	0	0	0	0	0	0	0	0	0
36 - Auszahlungen für Sachanlagen	45.700	0	0	0	0	45.700	8.401	8.401	37.299
37 - Auszahlungen für Finanzanlagen	0	0	0	0	0	0	0	0	0
38 - Auszahlungen für sonstige Ausleihungen und Kreditgewährungen	0	0	0	0	0	0	0	0	0
39 - Auszahlungen für Vorräte	0	0	0	0	0	0	0	0	0
40 Summe der Auszahlungen aus Investitionstätigkeit	45.700	0	0	0	0	45.700	8.401	8.401	37.299
41 Saldo der Ein- und Auszahlungen aus Investitionstätigkeit	-34.700	0	0	0	0	-34.700	3.271	3.271	-37.971
42 Finanzmittelüberschuss/Finanzmittelfehlbetrag	-191.680	0	0	0	0	-191.680	-4.425	-4.425	-187.255
43 + Einzahlungen aus der Aufnahme von Kred. für Inv. u. Inv.-förderungsmaßnahmen	0	0	0	0	0	0	0	0	0
44 - Auszahlungen zur Tilgung von Krediten für Inv. u. Inv.-förderungsmaßnahmen	28.100	0	0	0	0	28.100	28.010	28.010	90
45 Saldo der Ein- und Auszahlungen aus Krediten für Investitionen	-28.100	0	0	0	0	-28.100	-28.010	-28.010	-90
46 + Einzahlungen aus der Aufnahme von Krediten zur Sicherung der Zahlungsfähigkeit	219.780	0	0	0	0	219.780	0	0	219.780
47 - Auszahlungen zur Tilgung von Krediten zur Sicherung der Zahlungsfähigkeit	0	0	0	0	0	0	0	0	0
48 Saldo der Ein- und Auszahlungen aus Krediten zur Sicherung der Zahlungsfähigkeit	219.780	0	0	0	0	219.780	0	0	219.780
49 + Abnahme der liquiden Mittel	0	0	0	0	0	0	0	0	0
50 - Zunahme der liquiden Mittel	0	0	0	0	0	0	0	0	0
51 Veränderung der liquiden Mittel	0	0	0	0	0	0	0	0	0
52 Saldo der Ein- und Auszahlungen aus Finanzierungstätigkeit	191.680	0	0	0	0	191.680	-28.010	-28.010	219.690
53 Einzahlungen aus durchlaufenden Geldern	0	0	0	0	0	0	36	36	-36
54 Auszahlungen aus durchlaufenden Geldern	0	0	0	0	0	0	0	0	0
	0	0	0	0	0	0	36	36	-36

Kontenschema Matrix

2012

Stand.-Kontensch. Gesamtfinanzrechnung

(Bundesland 13)

	Ansatz des Haushaltsjahres	Veränderung durch Nachtrag	Überplanmäßige Ein-/Auszahl.	Inanspruchnahm e Deckungsmittel	Ermächtigung	Gesamtermächti gung HHJ	Ergebnis des HHJ	Ergebnis des HHJ FIBU	Abweichungs im HHJ
	EUR	EUR	EUR	EUR	EUR	EUR	EUR	EUR	EUR
	1	2	3	4	5	6	7	8	9
55 Saldo d. Ein- u. Auszahlungen a. durchlauf. Geldern u. ungeklärten Zahlungsvorgängen									
56 Kontrollrechnung	0	0	0	0	0	0	-32.398	-32.398	32.398

Vorläufige Ergebnis- u. Finanzrechnung 2013

Kontenschema Matrix

2013

Stand.-Kontensch. Gesamtergebnisrechnung

(Bundesland 13)

	Ansatz des Haushaltsjahres	Veränderung durch Nachtrag	überplanmäßige Ein-/Auszahl.	Inanspruchnahm e Deckungsmittel	Ermächtigung	Gesamtermächti gung HHJ	Ergebnis des HHJ	Ergebnis des HHJ FIBU	Abweichungs im HHJ
	EUR	EUR	EUR	EUR	EUR	EUR	EUR	EUR	EUR
	1	2	3	4	5	6	7	8	9
1 + Steuern und ähnliche Abgaben	307.950	25.200	0	0	0	333.150	301.980	301.980	31.170
2 + Zuwendungen, allgemeine Umlagen und sonstige Transfererträge	192.900	8.700	0	0	0	201.600	214.455	214.455	-12.855
3 + Erträge der sozialen Sicherung	0	0	0	0	0	0	0	0	0
4 + Öffentlich-rechtliche Leistungsentgelte	2.750	0	0	0	0	2.750	1.908	1.908	842
5 + Privatrechtliche Leistungsentgelte	133.000	150	0	0	0	133.150	132.684	132.684	466
6 + Kostenerstattungen und Kostenumlagen	30.550	-20.525	0	0	0	10.025	33.200	33.200	-23.175
7 + Erhöhung des Bestandes an fertigen und unfertigen Erzeugnissen	0	0	0	0	0	0	0	0	0
- Verminderung des Bestandes an fertigen und unfertigen Erzeugnissen									
8 + Andere aktivierte Eigenleistungen	0	0	0	0	0	0	0	0	0
9 + Sonstige laufende Erträge	26.800	3.850	0	0	0	30.650	26.596	26.596	4.054
10 Summe der laufenden Erträge aus Verwaltungstätigkeit	693.950	17.375	0	0	0	711.325	710.822	710.822	503
11 - Personalaufwendungen	55.150	-1.350	0	0	0	53.800	54.661	54.661	-861
12 - Versorgungsaufwendungen	0	0	0	0	0	0	0	0	0
13 - Aufwendungen für Sach- und Dienstleistungen	289.730	-28.765	0	0	0	260.965	265.308	265.308	-4.343
14 - Abschreibungen auf immaterielle Vermögensgegenstände des Anlagevermögens	3.700	0	0	0	0	3.700	63.477	63.477	-59.777
15 - Abschreibungen auf Vermögensgegenstände des Umlaufvermögens	0	0	0	0	0	0	0	0	0
16 - Zuwendungen, Umlagen und sonstige Transferaufwendungen	295.220	2.350	0	0	0	297.570	291.548	291.548	6.022
17 - Aufwendungen der sozialen Sicherung	0	0	0	0	0	0	0	0	0
18 - Sonstige laufende Aufwendungen	30.940	760	0	0	0	31.700	27.380	27.380	4.320
19 Summe der laufenden Aufwendungen aus Verwaltungstätigkeit	674.740	-27.005	0	0	0	647.735	702.374	702.374	-54.639
20 Laufendes Ergebnis aus Verwaltungstätigkeit	19.210	44.380	0	0	0	63.590	8.449	8.449	55.141
21 + Zinserträge und sonstige Finanzerträge	5.450	350	0	0	0	5.800	5.957	5.957	-157
22 - Zinsaufwendungen und sonstige Finanzaufwendungen	24.660	5.060	0	0	0	29.720	23.816	23.816	5.904
23 Finanzergebnis	-19.210	-4.710	0	0	0	-23.920	-17.859	-17.859	-6.061
24 Ordentliches Ergebnis	0	39.670	0	0	0	39.670	-9.411	-9.411	49.081
25 + Außerordentliche Erträge	0	0	0	0	0	0	0	0	0
26 - Außerordentliche Aufwendungen	0	0	0	0	0	0	0	0	0
27 Außerordentliches Ergebnis	0	0	0	0	0	0	0	0	0
28 Jahresergebnis (Überschuss/Fehlbetrag) vor Veränderung der Rücklagen	0	39.670	0	0	0	39.670	-9.411	-9.411	49.081
29 - Einstellung in die Kapitalrücklage	0	0	0	0	0	0	0	0	0
30 + Entnahme aus der Kapitalrücklage	0	0	0	0	0	0	0	0	0

Kontenschema Matrix

Stand.-Kontensch. Gesamtergebnisrechnung

(Bundesland 13)

	Ansatz des Haushaltsjahres	Veränderung durch Nachtrag	Überplanmäßige Ein-/Auszahl.	Inanspruchnahm e Deckungsmittel	Ermächtigung	Gesamtermächti gung HHJ	Ergebnis des HHJ	Ergebnis des HHJ FIBU	Abweichungs im HHJ
	EUR	EUR	EUR	EUR	EUR	EUR	EUR	EUR	EUR
	1	2	3	4	5	6	7	8	9
31 Jahresergebnis (Überschuss/Fehlbetrag) v. Veränderung d. zweckgeb. Erg.-Rücklage	0	39.670	0	0	0	39.670	-9.411	-9.411	49.081
32 - Einstellung in die Rücklage für Belastungen aus dem kommunalen Finanzausgleich	0	0	0	0	0	0	0	0	0
33 + Entnahme aus der Rücklage für Belastungen aus dem kommunalen Finanzausgleich	0	0	0	0	0	0	0	0	0
34 Jahresergebnis (Überschuss/Fehlbetrag) v. Veränderung d. sons. zweckgeb. Erg.-Rü	0	39.670	0	0	0	39.670	-9.411	-9.411	49.081
35 - Einstellung in sonstige zweckgebundene Ergebnisrücklagen	0	0	0	0	0	0	0	0	0
36 + Entnahme aus sonstigen zweckgebundenen Ergebnisrücklagen	0	0	0	0	0	0	0	0	0
37 Jahresergebnis (Überschuss/Fehlbetrag)	0	39.670	0	0	0	39.670	-9.411	-9.411	49.081

Kontenschema Matrix

2013

Stand.-Kontensch. Gesamtfinanzrechnung

(Bundesland 13)

	Ansatz des Haushaltsjahres	Veränderung durch Nachtrag	überplanmäßige Ein-/Auszahl.	Inanspruchnahm e Deckungsmittel	Ermächtigung	Gesamtermächti gung HHJ	Ergebnis des HHJ	Ergebnis des HHJ FIBU	Abweichungs im HHJ
	EUR	EUR	EUR	EUR	EUR	EUR	EUR	EUR	EUR
	1	2	3	4	5	6	7	8	9
1 + Steuern und ähnliche Abgaben	305.950	23.250	0	0	0	329.200	297.381	297.381	31.819
2 + Zuwendungen, allgemeine Umlagen und sonstige Transfererträge	192.900	8.700	0	0	0	201.600	192.862	192.862	8.738
3 + Einzahlungen der sozialen Sicherung	0	0	0	0	0	0	0	0	0
4 + Öffentlich-rechtliche Leistungsentgelte	2.750	0	0	0	0	2.750	2.738	2.738	12
5 + Privatrechtliche Leistungsentgelte	133.000	150	0	0	0	133.150	122.703	122.703	10.447
6 + Kostenerstattungen und Kostenumlagen	30.550	-20.525	0	0	0	10.025	32.705	32.705	-22.680
7 + Erhöhung des Bestandes an fertigen und unfertigen Erzeugnissen	0	0	0	0	0	0	0	0	0
- Verminderung des Bestandes an fertigen und unfertigen Erzeugnissen									
8 + Andere aktivierte Eigenleistungen	0	0	0	0	0	0	0	0	0
9 + Sonstige laufende Einzahlungen	26.550	3.850	0	0	0	30.400	29.621	29.621	779
10 Summe der laufenden Einzahlungen aus Verwaltungstätigkeit	691.700	15.425	0	0	0	707.125	678.010	678.010	29.115
11 - Personalauszahlungen	55.150	-1.350	0	0	0	53.800	54.790	54.790	-990
12 - Versorgungsauszahlung	0	0	0	0	0	0	0	0	0
13 - Auszahlungen für Sach- und Dienstleistungen	289.730	-28.765	0	0	0	260.965	277.515	277.515	-16.550
14 - Zuwendungen, Umlagen und sonstige Transferauszahlungen	295.220	2.350	0	0	0	297.570	295.951	295.951	1.619
15 - Auszahlungen der sozialen Sicherung	0	0	0	0	0	0	0	0	0
16 - Sonstige laufende Auszahlungen	30.890	760	0	0	0	31.650	24.479	24.479	7.171
17 Summe der laufenden Auszahlungen aus Verwaltungstätigkeit	670.990	-27.005	0	0	0	643.985	652.734	652.734	-8.749
18 Saldo der laufenden Ein- und Auszahlungen aus Verwaltungstätigkeit	20.710	42.430	0	0	0	63.140	25.276	25.276	37.864
19 + Zinseinzahlungen und sonstige Finanzeinzahlungen	5.450	350	0	0	0	5.800	5.969	5.969	-169
20 - Zinsauszahlungen und sonstige Finanzauszahlungen	24.660	5.060	0	0	0	29.720	24.345	24.345	5.375
21 Saldo der Zins- und sonstigen Finanzein- und auszahlungen	-19.210	-4.710	0	0	0	-23.920	-18.376	-18.376	-5.544
22 Saldo der ordentlichen Ein- und Auszahlungen	1.500	37.720	0	0	0	39.220	6.901	6.901	32.319
23 + Außerordentliche Einzahlungen	0	0	0	0	0	0	0	0	0
24 - Außerordentliche Auszahlungen	0	0	0	0	0	0	0	0	0
25 Saldo der außerordentlichen Ein- und Auszahlungen	0	0	0	0	0	0	0	0	0
26 Saldo der ordentlichen und außerordentlichen Ein- und Auszahlungen	1.500	37.720	0	0	0	39.220	6.901	6.901	32.319
27 + Einzahlungen aus Investitionszuwendungen	37.650	0	0	0	0	37.650	37.612	37.612	38
28 + Einzahlungen aus Beiträgen und ähnlichen Entgelten	0	0	0	0	0	0	0	0	0

Kontenschema Matrix

Stand.-Kontensch. Gesamtfinanzrechnung

(Bundesland 13)

	Ansatz des Haushaltsjahres	Veränderung durch Nachtrag	überplanmäßige Ein-/Auszahl.	Inanspruchnahme Deckungsmittel	Ermächtigung	Gesamtermächti- gung HHJ	Ergebnis des HHJ	Ergebnis des HHJ FIBU	Abweichungs im HHJ
	EUR	EUR	EUR	EUR	EUR	EUR	EUR	EUR	EUR
	1	2	3	4	5	6	7	8	9
29 + Einzahlungen aus immateriellen Vermögensgegenständen	0	0	0	0	0	0	0	0	0
30 + Einzahlungen aus Sachanlagen	1.000	1.000	0	0	0	2.000	955	955	1.045
31 + Einzahlungen aus Finanzanlagen	0	0	0	0	0	0	0	0	0
32 + Einzahlungen aus sonstigen Ausleihungen und Kreditgewährungen	0	0	0	0	0	0	0	0	0
33 + Einzahlungen aus Vorräten	0	0	0	0	0	0	0	0	0
34 Summe der Einzahlungen aus Investitionstätigkeit	38.650	1.000	0	0	0	39.650	38.567	38.567	1.083
35 - Auszahlungen für immaterielle Vermögensgegenstände	0	0	0	0	0	0	0	0	0
36 - Auszahlungen für Sachanlagen	33.100	-7.400	0	0	0	25.700	32.370	32.370	-6.670
37 - Auszahlungen für Finanzanlagen	0	0	0	0	0	0	0	0	0
38 - Auszahlungen für sonstige Ausleihungen und Kreditgewährungen	0	0	0	0	0	0	0	0	0
39 - Auszahlungen für Vorräte	0	0	0	0	0	0	0	0	0
40 Summe der Auszahlungen aus Investitionstätigkeit	33.100	-7.400	0	0	0	25.700	32.370	32.370	-6.670
41 Saldo der Ein- und Auszahlungen aus Investitionstätigkeit	5.550	8.400	0	0	0	13.950	6.197	6.197	7.753
42 Finanzmittelüberschuss/Finanzmittelfehlbetrag	7.050	46.120	0	0	0	53.170	13.098	13.098	40.072
43 + Einzahlungen aus der Aufnahme von Kred. für Inv. u. Inv.-förderungsmaßnahmen	0	0	0	0	0	0	0	0	0
44 - Auszahlungen zur Tilgung von Krediten für Inv. u. Inv.-förderungsmaßnahmen	28.400	0	0	0	0	28.400	28.377	28.377	23
45 Saldo der Ein- und Auszahlungen aus Krediten für Investitionen	-28.400	0	0	0	0	-28.400	-28.377	-28.377	-23
46 + Einzahlungen aus der Aufnahme von Krediten zur Sicherung der Zahlungsfähigkeit	21.350	-46.120	0	0	0	-24.770	0	0	-24.770
47 - Auszahlungen zur Tilgung von Krediten zur Sicherung der Zahlungsfähigkeit	0	0	0	0	0	0	0	0	0
48 Saldo der Ein- und Auszahlungen aus Krediten zur Sicherung der Zahlungsfähigkeit	21.350	-46.120	0	0	0	-24.770	0	0	-24.770
49 + Abnahme der liquiden Mittel	0	0	0	0	0	0	0	0	0
50 - Zunahme der liquiden Mittel	0	0	0	0	0	0	0	0	0
51 Veränderung der liquiden Mittel	0	0	0	0	0	0	0	0	0
52 Saldo der Ein- und Auszahlungen aus Finanzierungstätigkeit	-7.050	-46.120	0	0	0	-53.170	-28.377	-28.377	-24.793
53 Einzahlungen aus durchlaufenden Geldern	0	0	0	0	0	0	135	135	-135
54 Auszahlungen aus durchlaufenden Geldern	0	0	0	0	0	0	0	0	0
	0	0	0	0	0	0	135	135	-135

Kontenschema Matrix

2013

Stand.-Kontensch. Gesamtfinanzrechnung

(Bundesland 13)

	Ansatz des Haushaltsjahres	Veränderung durch Nachtrag	überplanmäßige Ein-/Auszahl.	Inanspruchnahm e Deckungsmittel	Ermächtigung	Gesamtermächti gung HHJ	Ergebnis des HHJ	Ergebnis des HHJ FIBU	Abweichungs im HHJ
	EUR	EUR	EUR	EUR	EUR	EUR	EUR	EUR	EUR
	1	2	3	4	5	6	7	8	9
55 Saldo d. Ein- u. Auszahlungen a. durchlauf. Geldern u. ungeklärten Zahlungsvorgängen									
56 Kontrollrechnung	0	0	0	0	0	0	-15.144	-15.144	15.144

Vorläufige Ergebnis- u. Finanzrechnung 2014

Kontenschema Matrix

2014

Stand.-Kontensch. Gesamtergebnisrechnung

(Bundesland 13)

	Ansatz des Haushaltsjahres	Veränderung durch Nachtrag	überplanmäßige Ein-/Auszahl.	Inanspruchnahm e Deckungsmittel	Ermächtigung	Gesamtermächti gung HHJ	Ergebnis des HHJ	Ergebnis des HHJ FIBU	Abweichungs im HHJ
	EUR	EUR	EUR	EUR	EUR	EUR	EUR	EUR	EUR
	1	2	3	4	5	6	7	8	9
1 + Steuern und ähnliche Abgaben	315.850	0	0	0	0	315.850	448.283	448.283	-132.433
2 + Zuwendungen, allgemeine Umlagen und sonstige Transfererträge	187.405	0	0	0	0	187.405	205.205	205.205	-17.800
3 + Erträge der sozialen Sicherung	0	0	0	0	0	0	0	0	0
4 + Öffentlich-rechtliche Leistungsentgelte	1.950	0	0	0	0	1.950	1.697	1.697	253
5 + Privatrechtliche Leistungsentgelte	137.700	0	0	0	0	137.700	139.011	139.011	-1.311
6 + Kostenerstattungen und Kostenumlagen	46.125	0	0	0	0	46.125	51.441	51.441	-5.316
7 + Erhöhung des Bestandes an fertigen und unfertigen Erzeugnissen	0	0	0	0	0	0	0	0	0
- Verminderung des Bestandes an fertigen und unfertigen Erzeugnissen									
8 + Andere aktivierte Eigenleistungen	0	0	0	0	0	0	0	0	0
9 + Sonstige laufende Erträge	14.400	0	0	0	0	14.400	20.187	20.187	-5.787
10 Summe der laufenden Erträge aus Verwaltungstätigkeit	703.430	0	0	0	0	703.430	865.823	865.823	-162.393
11 - Personalaufwendungen	46.870	0	0	0	0	46.870	43.440	43.440	3.430
12 - Versorgungsaufwendungen	0	0	0	0	0	0	0	0	0
13 - Aufwendungen für Sach- und Dienstleistungen	336.215	0	0	0	0	336.215	294.263	294.263	41.952
14 - Abschreibungen auf immaterielle Vermögensgegenstände des Anlagevermögens	51.905	0	0	0	0	51.905	63.164	63.164	-11.259
15 - Abschreibungen auf Vermögensgegenstände des Umlaufvermögens	0	0	0	0	0	0	0	0	0
16 - Zuwendungen, Umlagen und sonstige Transferaufwendungen	355.255	0	0	0	0	355.255	368.822	368.822	-13.567
17 - Aufwendungen der sozialen Sicherung	0	0	0	0	0	0	0	0	0
18 - Sonstige laufende Aufwendungen	33.460	0	0	0	0	33.460	24.274	24.274	9.186
19 Summe der laufenden Aufwendungen aus Verwaltungstätigkeit	823.705	0	0	0	0	823.705	793.963	793.963	29.742
20 Laufendes Ergebnis aus Verwaltungstätigkeit	-120.275	0	0	0	0	-120.275	71.860	71.860	-192.135
21 + Zinserträge und sonstige Finanzerträge	5.850	0	0	0	0	5.850	7.312	7.312	-1.462
22 - Zinsaufwendungen und sonstige Finanzaufwendungen	14.725	0	0	0	0	14.725	14.151	14.151	574
23 Finanzergebnis	-8.875	0	0	0	0	-8.875	-6.839	-6.839	-2.036
24 Ordentliches Ergebnis	-129.150	0	0	0	0	-129.150	65.021	65.021	-194.171
25 + Außerordentliche Erträge	0	0	0	0	0	0	0	5.566	0
26 - Außerordentliche Aufwendungen	0	0	0	0	0	0	0	0	0
27 Außerordentliches Ergebnis	0	0	0	0	0	0	0	5.566	0
28 Jahresergebnis (Überschuss/Fehlbetrag) vor Veränderung der Rücklagen	-129.150	0	0	0	0	-129.150	65.021	70.587	-194.171
29 - Einstellung in die Kapitalrücklage	0	0	0	0	0	0	0	0	0
30 + Entnahme aus der Kapitalrücklage	0	0	0	0	0	0	0	0	0

Kontenschema Matrix

Stand.-Kontensch. Gesamtergebnisrechnung

(Bundesland 13)		Ansatz des	Veränderung	überplanmäßige	Inanspruchnahm	Ermächtigung	Gesamtermächti	Ergebnis des	Ergebnis des	Abweichungs im
		Haushaltsjahres	durch Nachtrag	Ein-/Auszahl.	e		gung HHJ	HHJ	HHJ FIBU	HHJ
		EUR	EUR	EUR	EUR	EUR	EUR	EUR	EUR	EUR
		1	2	3	4	5	6	7	8	9
31	Jahresergebnis (überschuss/Fehlbetrag) v. Veränderung d. zweckgeb. Erg.-Rücklage	-129.150	0	0	0	0	-129.150	65.021	70.587	-194.171
32	- Einstellung in die Rücklage für Belastungen aus dem kommunalen Finanzausgleich	0	0	0	0	0	0	84.316	84.316	-84.316
33	+ Entnahme aus der Rücklage für Belastungen aus dem kommunalen Finanzausgleich	0	0	0	0	0	0	0	0	0
34	Jahresergebnis (überschuss/Fehlbetrag) v. Veränderung d. sons. zweckgeb. Erg.-Rü	-129.150	0	0	0	0	-129.150	-19.295	-13.729	-109.855
35	- Einstellung in sonstige zweckgebundene Ergebnisrücklagen	0	0	0	0	0	0	0	0	0
36	+ Entnahme aus sonstigen zweckgebundenen Ergebnisrücklagen	0	0	0	0	0	0	0	0	0
37	Jahresergebnis (Überschuss/Fehlbetrag)	-129.150	0	0	0	0	-129.150	-19.295	-13.729	-109.855

Kontenschema Matrix

2014

Stand.-Kontensch. Gesamtfinanzrechnung

	(Bundesland 13)	Ansatz des	Veränderung	überplanmäßige	Inanspruchnahm	Ermächtigung	Gesamtermächti	Ergebnis des	Ergebnis des	Abweichungs im
		Haushaltsjahres	durch Nachtrag	Ein-/Auszahl.	e		gung HHJ	HHJ	HHJ FIBU	HHJ
		EUR	EUR	EUR	Deckungsmittel	EUR	EUR	EUR	EUR	EUR
		1	2	3	4	5	6	7	8	9
1	+ Steuern und ähnliche Abgaben	315.850	0	0	0	0	315.850	451.007	451.007	-135.157
2	+ Zuwendungen, allgemeine Umlagen und sonstige Transfererträge	173.640	0	0	0	0	173.640	182.626	182.626	-8.986
3	+ Einzahlungen der sozialen Sicherung	0	0	0	0	0	0	0	0	0
4	+ Öffentlich-rechtliche Leistungsentgelte	2.400	0	0	0	0	2.400	3.172	3.172	-772
5	+ Privatrechtliche Leistungsentgelte	137.700	0	0	0	0	137.700	140.015	140.015	-2.315
6	+ Kostenerstattungen und Kostenumlagen	46.125	0	0	0	0	46.125	34.218	34.218	11.907
7	+ Erhöhung des Bestandes an fertigen und unfertigen Erzeugnissen	0	0	0	0	0	0	0	0	0
	- Verminderung des Bestandes an fertigen und unfertigen Erzeugnissen									
8	+ Andere aktivierte Eigenleistungen	0	0	0	0	0	0	0	0	0
9	+ Sonstige laufende Einzahlungen	14.400	0	0	0	0	14.400	19.773	19.773	-5.373
10	Summe der laufenden Einzahlungen aus Verwaltungstätigkeit	690.115	0	0	0	0	690.115	830.812	830.812	-140.697
11	- Personalauszahlungen	46.870	0	0	0	0	46.870	43.440	43.440	3.430
12	- Versorgungsauszahlung	0	0	0	0	0	0	0	0	0
13	- Auszahlungen für Sach- und Dienstleistungen	336.215	0	0	0	0	336.215	305.235	305.235	30.980
14	- Zuwendungen, Umlagen und sonstige Transferauszahlungen	355.255	0	0	0	0	355.255	359.466	359.466	-4.211
15	- Auszahlungen der sozialen Sicherung	0	0	0	0	0	0	0	0	0
16	- Sonstige laufende Auszahlungen	33.410	0	0	0	0	33.410	24.453	24.453	8.957
17	Summe der laufenden Auszahlungen aus Verwaltungstätigkeit	771.750	0	0	0	0	771.750	732.595	732.595	39.155
18	Saldo der laufenden Ein- und Auszahlungen aus Verwaltungstätigkeit	-81.635	0	0	0	0	-81.635	98.217	98.217	-179.852
19	+ Zinseinzahlungen und sonstige Finanzeinzahlungen	11.350	0	0	0	0	11.350	7.312	7.312	4.038
20	- Zinsauszahlungen und sonstige Finanzauszahlungen	14.725	0	0	0	0	14.725	14.336	14.336	389
21	Saldo der Zins- und sonstigen Finanzein- und auszahlungen	-3.375	0	0	0	0	-3.375	-7.024	-7.024	3.649
22	Saldo der ordentlichen Ein- und Auszahlungen	-85.010	0	0	0	0	-85.010	91.194	91.194	-176.204
23	+ Außerordentliche Einzahlungen	0	0	0	0	0	0	0	0	0
24	- Außerordentliche Auszahlungen	0	0	0	0	0	0	0	0	0
25	Saldo der außerordentlichen Ein- und Auszahlungen	0	0	0	0	0	0	0	0	0
26	Saldo der ordentlichen und außerordentlichen Ein- und Auszahlungen	-85.010	0	0	0	0	-85.010	91.194	91.194	-176.204
27	+ Einzahlungen aus Investitionszuwendungen	150.535	0	0	0	0	150.535	16.133	16.133	134.402
28	+ Einzahlungen aus Beiträgen und ähnlichen Entgelten	0	0	0	0	0	0	79	79	-79

Kontenschema Matrix

Stand.-Kontensch. Gesamtfinanzrechnung

(Bundesland 13)

	Ansatz des Haushaltsjahres	Veränderung durch Nachtrag	Überplanmäßige Ein-/Auszahl.	Inanspruchnahm e Deckungsmittel	Ermächtigung	Gesamtermächti gung HHJ	Ergebnis des HHJ	Ergebnis des HHJ FIBU	Abweichungs im HHJ
	EUR	EUR	EUR	EUR	EUR	EUR	EUR	EUR	EUR
	1	2	3	4	5	6	7	8	9
29 + Einzahlungen aus immateriellen Vermögensgegenständen	0	0	0	0	0	0	0	0	0
30 + Einzahlungen aus Sachanlagen	9.700	0	0	0	0	9.700	10.017	10.017	-317
31 + Einzahlungen aus Finanzanlagen	0	0	0	0	0	0	0	0	0
32 + Einzahlungen aus sonstigen Ausleihungen und Kreditgewährungen	0	0	0	0	0	0	0	0	0
33 + Einzahlungen aus Vorräten	0	0	0	0	0	0	0	0	0
34 Summe der Einzahlungen aus Investitionstätigkeit	160.235	0	0	0	0	160.235	26.229	26.229	134.006
35 - Auszahlungen für immaterielle Vermögensgegenstände	0	0	0	0	0	0	0	0	0
36 - Auszahlungen für Sachanlagen	168.700	0	0	0	0	168.700	793	793	167.907
37 - Auszahlungen für Finanzanlagen	0	0	0	0	0	0	0	0	0
38 - Auszahlungen für sonstige Ausleihungen und Kreditgewährungen	0	0	0	0	0	0	0	0	0
39 - Auszahlungen für Vorräte	0	0	0	0	0	0	0	0	0
40 Summe der Auszahlungen aus Investitionstätigkeit	168.700	0	0	0	0	168.700	793	793	167.907
41 Saldo der Ein- und Auszahlungen aus Investitionstätigkeit	-8.465	0	0	0	0	-8.465	25.437	25.437	-33.902
42 Finanzmittelüberschuss/Finanzmittelfehlbetrag	-93.475	0	0	0	0	-93.475	116.631	116.631	-210.106
43 + Einzahlungen aus der Aufnahme von Kred. für Inv. u. Inv.-förderungsmaßnahmen	0	0	0	0	0	0	0	0	0
44 - Auszahlungen zur Tilgung von Krediten für Inv. u. Inv.-förderungsmaßnahmen	29.310	0	0	0	0	29.310	35.752	35.752	-6.442
45 Saldo der Ein- und Auszahlungen aus Krediten für Investitionen	-29.310	0	0	0	0	-29.310	-35.752	-35.752	6.442
46 + Einzahlungen aus der Aufnahme von Krediten zur Sicherung der Zahlungsfähigkeit	122.785	0	0	0	0	122.785	0	0	122.785
47 - Auszahlungen zur Tilgung von Krediten zur Sicherung der Zahlungsfähigkeit	0	0	0	0	0	0	0	84.316	0
48 Saldo der Ein- und Auszahlungen aus Krediten zur Sicherung der Zahlungsfähigkeit	122.785	0	0	0	0	122.785	0	-84.316	122.785
49 + Abnahme der liquiden Mittel	0	0	0	0	0	0	0	0	0
50 - Zunahme der liquiden Mittel	0	0	0	0	0	0	0	0	0
51 Veränderung der liquiden Mittel	0	0	0	0	0	0	0	0	0
52 Saldo der Ein- und Auszahlungen aus Finanzierungstätigkeit	93.475	0	0	0	0	93.475	-35.752	-120.068	129.227
53 Einzahlungen aus durchlaufenden Geldern	0	0	0	0	0	0	84.147	84.147	-84.147
54 Auszahlungen aus durchlaufenden Geldern	0	0	0	0	0	0	0	0	0
	0	0	0	0	0	0	84.147	84.147	-84.147

Kontenschema Matrix

2014

Stand.-Kontensch. Gesamtfinanzrechnung

(Bundesland 13)

	Ansatz des Haushaltsjahres	Veränderung durch Nachtrag	šberplanmäßige Ein-/Auszahl.	Inanspruchnahm e Deckungsmittel	Ermächtigung	Gesamtermächti gung HHJ	Ergebnis des HHJ	Ergebnis des HHJ FIBU	Abweichungs im HHJ
	EUR	EUR	EUR	EUR	EUR	EUR	EUR	EUR	EUR
	1	2	3	4	5	6	7	8	9
55 Saldo d.Ein- u.Auszahlungen a.durchlauf.Geldern u.ungeklärten Zahlungsvorgängen									
56 Kontrollrechnung	0	0	0	0	0	0	165.026	80.709	-165.026

Haushaltssatzung Haushaltsplan

2015

für die Gemeinde
Groß Teetzleben



Inhaltsverzeichnis

Haushaltssatzung

Vorbericht

Zusammenfassung Gesamtergebnis- und –finanzplan

Ergebnisplan

Finanzplan

Übersicht über Erträge und Aufwendungen zum Ergebnisplan

Übersicht Investitionsmaßnahmen

Stellenplan

Vorl. Eröffnungsbilanz

Vorl. Ergebnis- u. Finanzrechnungen 2012 bis 2014

Haushaltssatzung der Gemeinde Groß Teetzleben für das Haushaltsjahr 2015

Aufgrund der §§ 45 ff. Kommunalverfassung des Landes Mecklenburg-Vorpommern wird nach Beschluss der Gemeindevertretung vom 12.03.2015 und mit Genehmigung der Kommunalaufsicht des Landkreises Mecklenburgische Seenplatte folgende Haushaltssatzung erlassen:

§ 1 Ergebnis- und Finanzhaushalt

Der Haushaltsplan für das Haushaltsjahr 2015 wird

1. im Ergebnishaushalt

a)	der Gesamtbetrag der ordentlichen Erträge auf	810.690 EUR
	der Gesamtbetrag der ordentlichen Aufwendungen auf	810.690 EUR
	der Saldo der ordentlichen Erträge und Aufwendungen auf	0 EUR
b)	der Gesamtbetrag der außerordentlichen Erträge auf	0 EUR
	der Gesamtbetrag der außerordentlichen Aufwendungen auf	0 EUR
	der Saldo der außerordentlichen Erträge und Aufwendungen auf	0 EUR
c)	das Jahresergebnis vor Veränderung der Rücklagen auf	EUR
	die Einstellung in Rücklagen auf	EUR
	die Entnahmen aus Rücklagen auf	EUR
	das Jahresergebnis nach Veränderung der Rücklagen auf	EUR

2. im Finanzhaushalt

a)	die ordentlichen Einzahlungen auf	780.230 EUR
	die ordentlichen Auszahlungen auf	749.060 EUR
	der Saldo der ordentlichen Ein- und Auszahlungen auf	31.170 EUR
b)	die außerordentlichen Einzahlungen auf	0 EUR
	die außerordentlichen Auszahlungen auf	0 EUR
	der Saldo der außerordentlichen Ein- und Auszahlungen auf	0 EUR
c)	die Einzahlungen aus Investitionstätigkeit auf	275.250 EUR
	die Auszahlungen aus Investitionstätigkeit auf	328.100 EUR
	der Saldo der Ein- und Auszahlungen aus Investitionstätigkeit auf	-52.850 EUR
d)	die Einzahlungen aus Finanzierungstätigkeit auf	45.560 EUR
	die Auszahlungen aus Finanzierungstätigkeit auf	22.880 EUR
	der Saldo der Ein- und Auszahlungen aus Finanzierungstätigkeit auf	21.680 EUR

festgesetzt.

§ 2 Kredite für Investitionen und Investitionsförderungsmaßnahmen

Kredite zur Finanzierung von Investitionen und Investitionsförderungsmaßnahmen werden nicht veranschlagt.

§ 3 Verpflichtungsermächtigungen

Verpflichtungsermächtigungen werden nicht veranschlagt.

§ 4 Kredite zur Sicherung der Zahlungsfähigkeit

Der Höchstbetrag der Kredite zur Sicherung der Zahlungsfähigkeit wird festgesetzt auf

90.000 EUR

§ 5 Hebesätze

Die Hebesätze für die Realsteuern werden wie folgt festgesetzt:

- | | |
|---------------------------------------------------------------------------|-----------|
| 1. Grundsteuer | |
| a) für die land- und forstwirtschaftlichen Flächen
(Grundsteuer A) auf | 300 v. H. |
| b) für die Grundstücke
(Grundsteuer B) auf | 350 v. H. |
| 2. Gewerbesteuer auf | 320 v. H. |

§ 6 Stellen gemäß Stellenplan

Die Gesamtzahl der im Stellenplan ausgewiesenen Stellen beträgt 0 Vollzeitäquivalente (VzÄ).

§ 7 Eigenkapital

Die geprüfte Eröffnungsbilanz liegt noch nicht vor. Jedoch ist eine vorläufige Eröffnungsbilanz bei der Rechtsaufsichtsbehörde des Landkreises Mecklenburgische Seenplatte eingereicht.

Die rechtsaufsichtliche Genehmigung wurde am _____ erteilt.

Groß Teetzleben, _____

Bürgermeisterin

Siegel

Hinweis:

Die vorstehende Haushaltssatzung für das Haushaltsjahr 2015 wird hiermit öffentlich bekannt gemacht. Die nach § 47 Abs. 3 KV M-V erforderliche Genehmigung wurde am _____ durch den Landkreis Mecklenburgische Seenplatte als untere Rechtsaufsichtsbehörde erteilt.

Die Haushaltssatzung liegt mit ihren Anlagen zur Einsichtnahme vom Dienstag, d. _____ bis Freitag, d. _____ von 09:00 Uhr bis 16:00 Uhr (dienstags bis 18:00 Uhr, freitags bis 12:00 Uhr) im Verwaltungsgebäude II, Zimmer 10, öffentlich aus.
Veröffentlicht im Amtskurier des Amtes Treptower Tollensewinkel in der _____ -Ausgabe 2015.

Heß
Bürgermeisterin

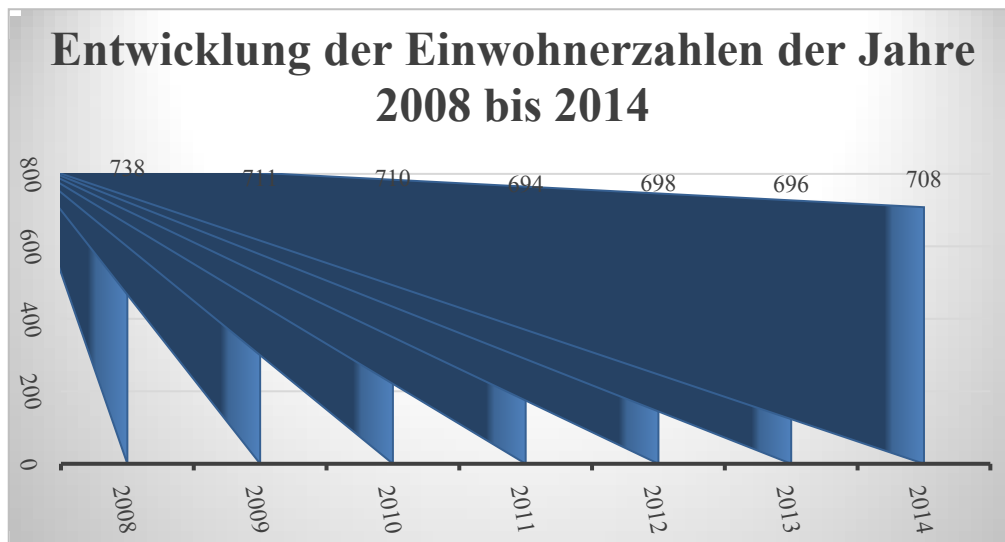
Vorbericht

1. Allgemeine Angaben zur Gemeinde Groß Teetzleben

1.1 Entwicklung der Einwohnerzahlen

Die Gemeinde Groß Teetzleben hatte zum 31.12.2014 708 Einwohner. Die Anzahl der Sterbefälle übersteigt die Anzahl der Geburten, dafür gab es mehr Zuzüge als Wegzüge, so dass die Entwicklung der Einwohnerzahlen der Gemeinde in den letzten vier Jahren positiv ist. Dies steht nicht im Konsens mit der Landesprognose zur Bevölkerungsentwicklung in Mecklenburg-Vorpommern, die einen Bevölkerungsrückgang prognostiziert. Gegenwertig kann noch nicht von einer gleichbleibenden Entwicklung der Einwohnerzahl ausgegangen werden.

Bevölkerungsstand lt. Statistischem Amt	2008	2009	2010	2011	2012	2013	2014
Einwohner	738	711	710	694	698	696	708



1.2 Geographische Angaben und Größe

(Quelle: <http://de.wikipedia.org>)

Geografie und Verkehr

Groß Teetzleben ist eine Gemeinde im Landkreis Mecklenburgische Seenplatte. Sie liegt nördlich von Neubrandenburg. Bis zum 1. Januar 2005 war die Gemeinde Teil des Amtes Kastorfer See und ist seitdem Teil des Amtes Treptower Tollensewinkel mit Sitz

in Altentreptow. Groß Teetzleben liegt zehn Kilometer nördlich von Neubrandenburg und sechs Kilometer südlich von Altentreptow. Die Gemeinde ist von der Bundesautobahn 20 über den Anschluss Altentreptow zu erreichen. Sie liegt im Urstromtal der Tollense.

Ortsteile

Groß Teetzleben
Klein Teetzleben
Rottenhof
Kaluberhof
Lebbin

Geschichte

Groß Teetzleben wurde als Tetzlaw im Jahr 1491 erstmals urkundlich erwähnt. Während des Dreißigjährigen Krieges wurde der Ort zerstört. Im 15. Jahrhundert gehörte der Ort der Adelsfamilie Maltzahns, die es später dem Herzog von Mecklenburg verkaufte. Zu den Sehenswürdigkeiten gehören die Fachwerkkirche von 1721 mit hölzernen Kirchturm, dem Schnitzaltar von 1500 und der Kirchenglocke aus dem Jahr 1569.

1.3 Anzahl der gemeindlichen Grundstücke

Zur Gemeinde Groß Teetzleben gehören 154 gemeindliche Flurstücke mit einer Gesamtfläche von 55,0439 ha.

1.4 Anzahl der gemeindlichen Straßenkilometer

Durch die Gemeinde verlaufen 7 Straßen mit einer Gesamtlänge von 14,091 km.

1.5 Entwicklung der Anzahl der Gewerbebetriebe

	2011	2012	2013	2014
Gewerbebetriebe	45	46	50	47

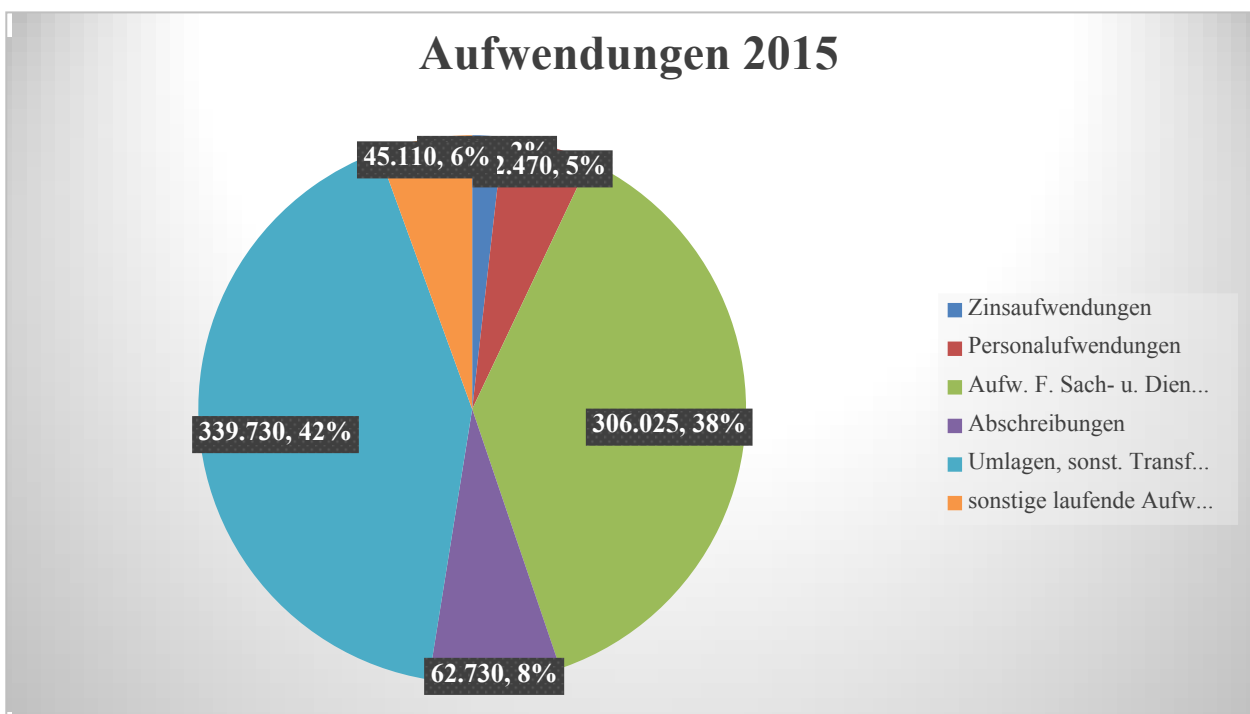
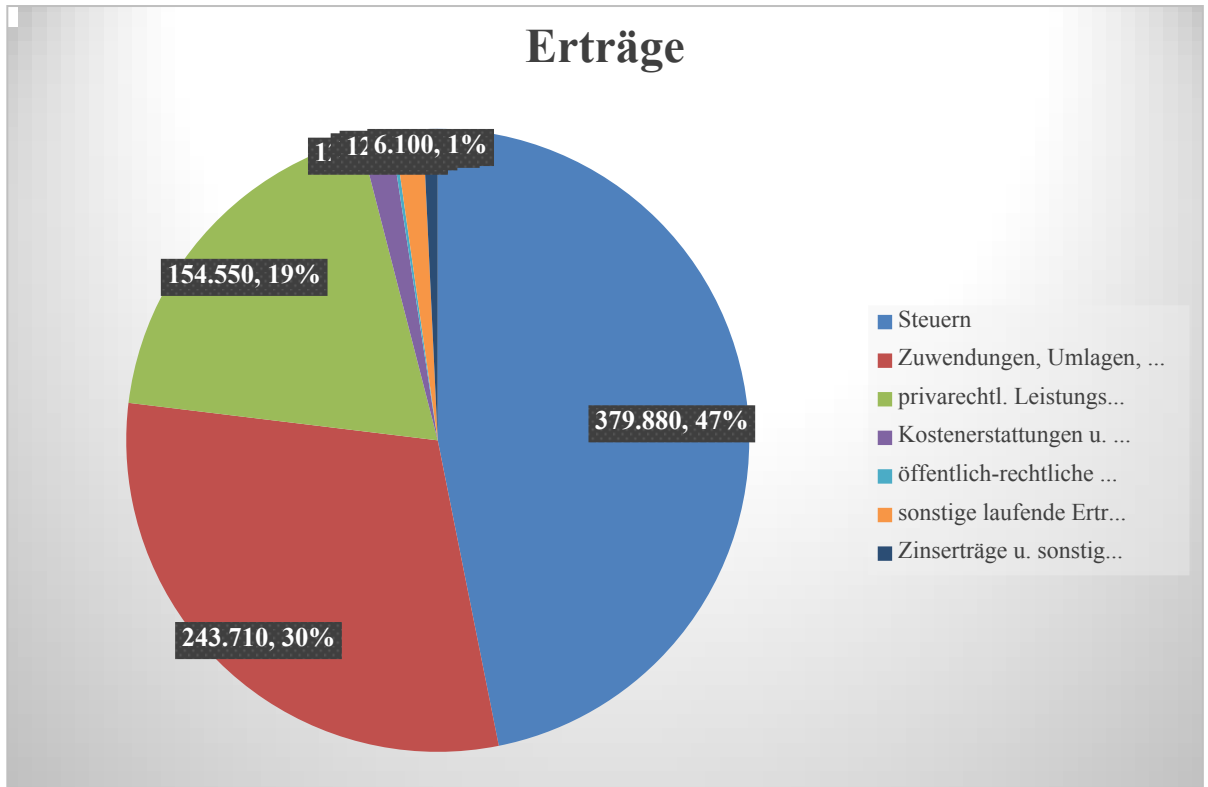
1.6 Entwicklung der Arbeitslosenquote

(Quelle:<http://statistik.arbeitsagentur.de>)

Regionaldirektion Nord Neubrandenburg	November 2011	November 2012	November 2013	November 2014
Arbeitslose insgesamt	25.303	24.556	18.755	17.347
Arbeitslosenquote	13,6 %	13,4 %	13,3 %	12,7%

Haushaltsplan 2015

Graphische Darstellung der Erträge und Aufwendungen im Haushaltsjahr 2015



Das ordentliche Ergebnis als Saldo der ordentlichen Erträge und Aufwendungen (einschließlich Finanzerträge und -aufwendungen) ist nach wissenschaftlicher Definition die Konkretisierung des Grundsatzes der Generationengerechtigkeit. Ein ausgeglichenes ordentliches Ergebnis stellt sicher, dass Ressourcenaufkommen und Ressourcenverbrauch im Haushaltsjahr einander entsprechen und die Kenngröße durch außerordentliche Vorgänge, wie z.B. Erträge aus Vermögensveräußerungen über Buchwert, nicht manipuliert werden kann.

Die Jahresergebnisse zeigen jedoch, dass stetig an der weiteren Haushaltskonsolidierung gearbeitet werden muss.

2. Überblick über die Entwicklung der Haushaltswirtschaft

2.1. Darstellung des Haushaltsausgleichs

2.1.1. Haushaltsausgleich des Ergebnishaushaltes und Entwicklung der Jahresergebnisse im Finanzplanungszeitraum

Gemäß § 16 Absatz 1 Nummer 1 GemHVO-Doppik ist der Haushalt in der Planung ausgeglichen, wenn der Ergebnishaushalt unter Berücksichtigung von noch nicht ausgeglichenen Fehlbeträgen aus Haushaltsvorjahren mindestens ausgeglichen ist.

Lfd. Nr.		Jahr	Jahres- ergebnis	Jahresergebnis je Einwohner
		in €		
		1	2	3
1.	Aus Haushaltsvorjahren vorzutragende Beträge			
1.1	Weitere Haushaltsvorträge in Summe	vor 2011	kameral	EWO 708
1.2	3. Haushaltsvorjahr (Ergebnis)	2012	-73.517	-103,84
1.2	2. Haushaltsvorjahr (Ergebnis)	2013	-9.411	-13,29
1.3	1. Haushaltsvorjahr (Plan)	2014	-129.150	-182,42
2.	Ansatz des Haushaltsjahres	2015	0	0
3.	Summe/Saldo zum Ende des Haushaltsjahres	2015	-212.078	-299,55
4.	Ansätze der Haushaltsfolgejahre			
4.1	1. Haushaltsfolgejahr	2016	0	0
4.2	2. Haushaltsfolgejahr	2017	0	0
4.3	3. Haushaltsfolgejahr	2018	0	0
5.	Summe/Saldo zum Ende des Finanzplanungszeitraumes	2018	-212.078	-299,55

Bei der Ermittlung des Haushaltsausgleichs im Ergebnishaushalt sind Vorträge aus Haushaltsjahren mit einer kameralen Rechnungslegung nicht zu berücksichtigen.

Es wurde in allen relevanten Haushaltsjahren ein negatives Jahresergebnis vor Veränderung der Rücklagen ausgewiesen. Kumuliert belaufen sich diese Verluste bis zum Ende des Finanzplanungszeitraumes auf 212.078 €. Sollten diese negative Ergebnisse sich auch in den Jahresabschlüssen widerspiegeln, so wäre im Zuge der Jahresabschlüsse der Ausgleich über die Abnahme des positiven Eigenkapitals gemäß vorläufiger ungeprüfter Eröffnungsbilanz möglich.

2.1.2. Haushaltsausgleich des Finanzhaushaltes und Darstellung der Zusammensetzung und Entwicklung des Saldos der liquiden Mittel und der Kredite zur Sicherung der Zahlungsfähigkeit im Finanzplanungszeitraum

Gemäß § 16 Absatz 1 Nummer 2 GemHVO-Doppik ist der Haushalt in der Planung ausgeglichen, wenn im Finanzhaushalt unter Berücksichtigung von vorzutragenden Beträgen aus Haushaltsvorjahren der Saldo der ordentlichen und außerordentlichen Ein- und Auszahlungen gemäß § 3 Absatz 1 Nr. 26 GemHVO-Doppik ausreicht, um die Auszahlungen zur planmäßigen Tilgung von Krediten für Investitionen und Investitionsfördermaßnahmen zu decken.

Lfd. Nr.		Jahr	Saldo der ordentlichen und außerordentlichen Ein- und Auszahlungen	Saldo der ordentlichen und außerordentlichen Ein- und Auszahlungen	planmäßige Tilgung von Investitionskrediten ²	planmäßige Tilgung von Investitionskrediten	In Haushaltsfolgejahre vorzutragende Beträge ³	In Haushaltsfolgejahre vorzutragende Beträge
			je Einwohner	je Einwohner	je Einwohner	je Einwohner	je Einwohner	
(in €)								
		1	2	3	4	5	6	7
1.	Aus Haushaltsvorjahren vorzutragende Beträge							
1.1.	Vortrag aus 2011						-70.368	
1.2.	3. Haushaltsvorjahr (Ergebnis)	2012	-7.696	-10,87	28.010	39,56	-106.074	-149,82
1.3.	2. Haushaltsvorjahr (Ergebnis)	2013	6.901	9,75	28.377	40,08	-127.550	-180,16
1.4.	1. Haushaltsvorjahr (Plan)	2014	-85.010	-120,07	29.310	41,40	-241.870	-341,62
2.	Ansatz des Haushaltsjahres	2015	31.170	44,03	22.880	32,32	-233.580	-329,92
3.	Summe / Saldo zum Ende des Haushaltsjahres	2015	-54.635	-77,16	108.577	153,36	-233.580	-329,92
4.	Ansätze der Haushaltsfolgejahre							
4.1.	1. Haushaltsfolgejahr	2016	-8.795	-12,42	30.550	43	-272.925	-385,49
4.2.	2. Haushaltsfolgejahr	2017	57.575	81,32	31.690	44	-247.040	-348,93
4.3.	3. Haushaltsfolgejahr	2018	49.695	70,19	32.390	45	-229.735	-324,48
5.	Summe / Saldo zum Ende des Finanzplanungszeitraumes	2018	43.840	62	177.867	255	-229.735	-324,48

¹ Saldo der ordentlichen und außerordentlichen Ein- und Auszahlungen gem. § 3 Abs. 1 Nr. 26 GemHVO-Doppik, Abstimmung mit Vorbericht Ziffer 2.1.2, Muster 5b, Zeile 6

² Zu entnehmen aus § 3 Abs. 1 Nr. 44 GemHVO-Doppik. In diesem Posten können auch außerplanmäßige Tilgungen und Tilgungen zur Umschuldung ausgewiesen sein. Diese sind hier nicht zu berücksichtigen. Abstimmung mit Vorbericht Ziffer 2.1.2, Muster 5 b, Zeile 7

³ Saldo der ordentlichen und außerordentlichen Ein- und Auszahlungen abzüglich planmäßige Tilgung von Investitionskrediten (Saldo der Spalten 2 und 4), Abstimmung mit Vorbericht, Ziffer 2.1.2, Muster 5b, Zeile 8

Bei der Ermittlung des Haushaltsausgleichs im Finanzhaushalt ist der Bestand an liquiden Mitteln zum Ende des letzten Haushaltsjahres mit einer kameralen Rechnungslegung, soweit er dem Bereich der laufenden Ein- und Auszahlungen zuzurechnen ist, mit zu berücksichtigen. Dieser beträgt bei der Gemeinde Groß Tetzleben -70.367,78 €.

Im Haushaltsjahr 2015 reicht der Überschuss der ordentlichen und außerordentlichen Einzahlungen über die korrespondierenden Auszahlungen erstmals zur Finanzierung der planmäßigen Kredittilgung aus.

Insoweit ist der Haushaltsausgleich im Finanzhaushalt im Haushaltsjahr 2015 insgesamt nicht gegeben.

Zusammensetzung und Entwicklung des Saldos der liquiden Mittel und der Kredite zur Sicherung der Zahlungsfähigkeit im Finanzplanungszeitraum								
lfd. Nr.			Ergebnisse des Haushaltsvorjahres	Ansätze des Haushaltsvorjahres einschl. Nachträge	Ansätze des Haushaltsjahres	Planungsdaten des Haushaltsfolgejahres	Planungsdaten des zweiten Haushaltsfolgejahres	Planungsdaten des dritten Haushaltsfolgejahres
			2013	2014	2015	2016	2017	2018
			in €					
			1	2	3	4	5	6
1 ¹		Liquide Mittel zum 31.12. des Haushaltsvorjahres (§ 47 Absatz 4 Nummer 2.4 GemHVO-Doppik)	0,00	0,00	0,00	0,00	0,00	0,00
2 ²	-	Kredite zur Sicherung der Zahlungsfähigkeit zum 31.12. des Haushaltsvorjahres	102.766	117.910	240.695	285.255	311.200	278.315
3	=	Saldo der liquiden Mittel und der Kredite zur Sicherung der Zahlungsfähigkeit zum 31.12. des Haushaltsvorjahres	-102.766	-117.910	-240.695	-285.255	-211.200	-278.315
4		Saldo laufende Ein- und Auszahlungen zum 31.12. des Haushaltsvorjahres	-102.766	-124.242	-238.562	-230.272	-269.617	-243.732
5	+	Korrektur des Vortrages gemäß Anlage 6 der Verwaltungsvorschriften zur GemHVO-Doppik und GemKVO-Doppik, Nummer 7	0,00	0,00	0,00	0,00	0,00	0,00
6	+	Saldo der ordentlichen und außerordentlichen Ein- und Auszahlungen (§ 3 Absatz 1 Satz 1 Nummer 26 GemHVO-Doppik)	6.901	-85.010	31.170	-8.795	57.575	49.695
7	-	Planmäßige Tilgung von Krediten für Investitionen und Investitionsförderungsmaßnahmen	28.377	29.310	22.880	30.550	31.690	32.390

8 ³	+	Saldo laufende Ein- und Auszahlungen zum 31.12. des Haushaltsjahres	-124.242	-238.562	-230.272	-269.617	-243.732	-226.427
9		Saldo der Ein- und Auszahlungen aus Investitionstätigkeit zum 31.12. des Haushaltsvorjahres	0	6.197	-2.268	-55.118	-41.718	-34.718
10	+	Korrektur des Vortrages gemäß Anlage 6 der Verwaltungsvorschriften zur GemHVO-Doppik und GemKVO-Doppik, Nummer 7	0,00	0,00	0,00	0,00	0,00	0,00
11	+	Saldo der Ein- und Auszahlungen aus Investitionstätigkeit (§ 3 Absatz 1 Satz 1 Nummer 41 GemHVO-Doppik)	6.197	-8.465	-52.850	13.400	7.000	7.000
12	+	Saldo der Ein- und Auszahlungen aus Krediten für Investitionen und Investitionsförderungsmaßnahmen (ohne planmäßige Tilgung)	0,00	0,00	0,00	0,00	0,00	0,00
13	+	Saldo der Ein- und Auszahlungen aus Investitionstätigkeit zum 31.12. des Haushaltsjahres	6.197	-2.268	-55.118	-41.718	-34.718	-27.718
14		Saldo der Ein- und Auszahlungen aus durchlaufenden Geldern und ungeklärten Zahlungsvorgängen zum 31.12. des Haushaltsvorjahres (§ 3 Absatz 1 Satz 1 Nummer 55 GemHVO-Doppik)	0,00	135	135	135	135	135
15	+	Saldo der Ein- und Auszahlungen aus durchlaufenden Geldern und ungeklärten Zahlungsvorgängen (§ 3 Absatz 1 Satz 1 Nummer 55 GemHVO-Doppik)	135	0,00	0,00	0,00	0,00	0,00
16	+	Saldo der Ein- und Auszahlungen aus durchlaufenden Geldern und ungeklärten Zahlungsvorgängen zum 31.12. des Haushaltsjahres (§ 3 Absatz 1 Satz 1 Nummer 55 GemHVO-Doppik)	135	135	135	135	135	135
17 ⁴	=	Saldo der liquiden Mittel und der Kredite zur Sicherung der Zahlungsfähigkeit zum 31.12. des Haushaltsjahres	-117.910	-240.695	-285.255	-311.200	-278.315	-254.010
18		Liquide Mittel zum 31.12. des Haushaltsjahres (§ 3 Absatz 1 Satz 1 Nummer 60 GemHVO-Doppik)	0,00	0,00	0,00	0,00	0,00	0,00
19	-	Kredite zur Sicherung der Zahlungsfähigkeit zum 31.12. des Haushaltsjahres (§ 3 Absatz 1 Satz 1 Nummer 58 GemHVO-Doppik)	117.910	240.695	285.255	311.200	278.315	254.010

20	=	Saldo der liquiden Mittel und der Kredite zur Sicherung der Zahlungsfähigkeit zum 31.12. des Haushaltsjahres	117.910	240.695	285.255	311.200	278.315	254.010
----	---	--------------------------------------------------------------------------------------------------------------	---------	---------	---------	---------	---------	---------

- ¹ Ämter weisen nur den auf ihren Haushalt entfallenden Anteil an den liquiden Mitteln sowie die Forderungen gemäß § 47 Absatz 4 Nummer 2.2.6.1 GemHVO-Doppik aus.
Amtsangehörige Gemeinden weisen die Forderungen gemäß § 47 Absatz 4 Nummer 2.2.6.1 GemHVO-Doppik aus.
- ² Ämter weisen nur den auf ihren Haushalt entfallenden Anteil an den Krediten zur Sicherung der Zahlungsfähigkeit sowie die Verbindlichkeiten gemäß § 47 Absatz 5 Nummer 4.10.1 GemHVO-Doppik aus. Amtsangehörige Gemeinden weisen die Verbindlichkeiten gemäß § 47 Absatz 5 Nummer 4.10.1 GemHVO-Doppik aus.
Darüber hinaus sind Verbindlichkeiten gemäß § 47 Absatz 5 Nummer 4.3 und 4.7 bis 4.11 GemHVO-Doppik auszuweisen, soweit sie Verbindlichkeiten aus Kreditaufnahmen zur Sicherung der Zahlungsfähigkeit enthalten.
Der auszuweisende Betrag für das Haushaltsjahr (Spalte 3) entspricht dem Betrag in Muster 4a zu § 1 Absatz 2 Nummer 5 GemHVO-Doppik, Spalte 1, Zeile 13.
- ³ Der Betrag entspricht dem Vortrag gemäß § 16 Absatz 1 Nummer 2 und Absatz 2 Nummer 2 GemHVO-Doppik.
- ⁴ Summe der Zeilen 8, 13 und 16

In den Zeilen 1 bis 3 sowie in den Zeilen 18 bis 20 wird die Entwicklung des Saldos der liquiden Mittel und der Kredite zur Sicherung der Zahlungsfähigkeit in den beiden Haushaltsvorjahren, im Haushaltsjahr und im Finanzplanungszeitraum dargestellt. Die nicht vorhandenen liquiden Mittel der Gemeinde (Forderungen/Verbindlichkeiten auf dem Verrechnungskonto bei der geschäftsführenden Gemeinde –Stadt Altentreptow-) werden im Finanzplanungszeitraum insgesamt von -70.368 € weiter ansteigen auf -254.010 €.

In den folgenden Zeilen 4 bis 16 werden die Ursachen für die Veränderung des Saldos der liquiden Mittel und der Kredite zur Sicherung der Zahlungsfähigkeit unterschieden nach

- dem laufenden Bereich (Saldo der ordentlichen und außerordentlichen Ein- und Auszahlungen und der planmäßigen Tilgung von Krediten für Investitionen und Investitionsförderungsmaßnahmen),
- dem Investitionsbereich Saldo der Ein und Auszahlungen aus der Investitionstätigkeit sowie der Entwicklung der Investitionskredite – mit Ausnahme der planmäßigen Tilgung, die dem laufenden Bereich zugeordnet ist,
- dem Bereich der Ein- und Auszahlungen aus durchlaufenden Geldern und ungeklärten Zahlungsvorgängen.

In den Zeilen 4 bis 8 wird die Entwicklung des Saldos der laufenden Ein- und Auszahlungen und der planmäßigen Tilgung der Investitionskredite dargestellt. Sofern in der Zeile 8 kein negativer Betrag ausgewiesen wird, ist in dem entsprechenden Haushaltsjahr ein Haushaltsausgleich im Finanzhaushalt gegeben. In allen Haushaltsjahren ist an dieser Stelle aber ein negativer Wert eingetragen, so dass kein Haushaltsausgleich erreicht werden kann.

In den Zeilen 9 bis 13 wird die Entwicklung des Saldos der Ein- und Auszahlungen aus der Investitionstätigkeit gezeigt. Ab dem Haushaltsjahr 2014 werden hier negative Salden ausgewiesen.

2.1.3 Verwendung der Sonderhilfen des Landes (Vereinbarung vom 25. Juni 2013)

In den Jahren 2014 bis 2016 werden den Kommunen des Landes zusätzliche Zuweisungen in Höhe von 100 Mio. EUR außerhalb des Kommunalen Finanzausgleichs bereitgestellt. Die Hilfen

werden in Teilbeträgen von 40 Mio. EUR in 2014 und jeweils 30 Mio. EUR in den Jahren 2015 und 2016 ausgezahlt.

Auf Basis der für die Zuweisung im Jahr 2014 maßgeblichen Einwohnerzahl per 31. Dezember 2012 ergibt sich ein Zuweisungsbetrag von 12,49 EUR für kreisangehörige Gemeinden.

Die Mittel aus der Vereinbarung über finanzielle Hilfen des Landes für die Kommunen in Mecklenburg-Vorpommern vom 25. Juni 2013 wird die Gemeinde gemäß § 1 Abs. 1 der Vereinbarung wie folgt verwenden:

Jahr	Betrag in €	Maßnahmenbezogene Verwendung
2014 (40%)	8.550	Wird zur Minimierung des Eigenanteils beim Anbau am Feuerwehrgerätehaus eingesetzt (siehe 6.1.1.00/0009.68142000)
2015 (30%)	6.400	
2016 (30%)	6.400	
Gesamtbetrag	21.350	

2.1.4 Wichtige Erträge und Umlagen

Eine Übersicht über die Entwicklung der wichtigsten Erträge und Umlagen zeigt die nachfolgende Tabelle:

Entwicklung der Steuereinnahmen und Zuweisungen der Gemeinde Groß Teetzleben gemäß Haushaltsplan für die Haushaltsjahre 2012 bis 2015

Steuerart	2012	2013	2014	2015
Grundsteuer A	20.300 €	20.300 €	20.750 €	20.650 €
Grundsteuer B	36.350 €	38.250 €	45.050 €	45.600 €
Gewerbsteuer	39.000 €	46.200 €	55.000 €	94.200 €
Einkommensteuer	135.300 €	142.200 €	157.850 €	179.100 €
Umsatzsteuer	2.500 €	2.600 €	2.600 €	5.100 €
Hundesteuer	3.600 €	3.400 €	3.050 €	3.100 €
Familienleistungsausgleich	29.300 €	29.800 €	31.550 €	32.130 €
Schlüsselzuweisungen	132.000 €	184.200 €	173.640 €	193.300 €
Soforthilfe				
Gesamt	398.350 €	466.950 €	489.490 €	573.180 €

Entwicklung der Umlagen für die Jahre 2012 bis 2015 gemäß Haushaltsplan

Umlageart	2012	2013	2014	2015
Gewerbsteuerumlage	1.750 €	5.400 €	6.000 €	10.300 €
Kreisumlage	154.700 €	183.900 €	233.430 €	232.900 €
Amtsumlage	80.900 €	96.200 €	114.625 €	95.330 €
Gesamt	237.350 €	285.500 €	354.550 €	338.530 €

	Grundsteuer A (v.H.)	Grundsteuer B (v.H.)	Gewerbesteuer (v.H.)
Hebesatz der Gemeinde	300	350	320
Landesdurchschnittlicher Hebesatz für kreisangehörige Gemeinden 2013	276	350	318

2.1.5. Wirtschaftlichkeit des gemeindeeigenen Mietwohnungsbestandes

			2012	2013	2014	2015
	Wohnungseinheiten Anzahl gesamt:		37	37	37	37
	davon vermietet:		33	32	33	32
	davon Leerstand:		4	5	4	5
Produkt	Konto	Bezeichnung	Soll lt. JR	Soll lt. JR	Plan	Plan

Erträge

1.1.4.09	44110000	Erträge aus Mieten	125.347	101.652	130.000	130.000
1.1.4.09	442*	sonst. Kostenerstattungen	1.865	1.736	2.100	0
1.1.4.09	46270000	Versicherungserst.	3.382	811	0	0
1.1.4.09	47152000	Zinserträge	186	58	0	0
1.1.4.09	415*	Ertragsauflösung Sonderposten	0		190	190
Summe Erträge			130.780	104.257	132.290	130.190

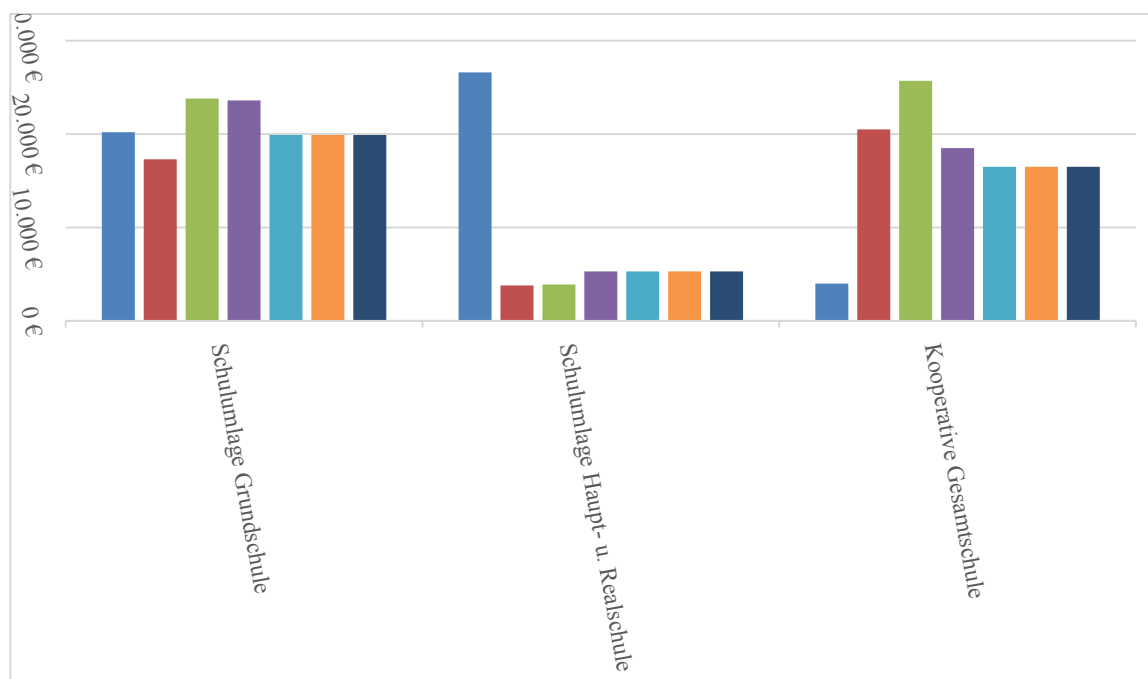
Aufwendungen

1.1.4.09	522*	Aufwendungen für Energie, Wasser, Müll u.a.	41.887	47.052	52.400	45.800
1.1.4.09	523*	Aufwendungen für Unterhaltung u. Bewirtschaftung	25.961	30.118	18.000	46.000
1.1.4.09	52520000	Verw.ggebühr	8.107	7.400	8.920	8.880
1.1.4.09	524*	Sonstige Aufwendungen für Sachleistungen u. Verbrauchsmittel	8	0	100	100
1.1.4.09	52543000	W/B	30	0	0	50
1.1.4.09	53*	Abschreibungen	3.371	3.365	3.950	3.950
1.1.4.09	562*	Mieten/Sachverständige	380	0	600	1.400
1.1.4.09	541*	Zuweisungen u. Zuschüsse für lfd. Zwecke an Unternehmen	0	3.251	0	0
1.1.4.09	56411000	Gebäudeversicherung	2.944	3.296	2.500	2.800
1.1.4.09	5637*	Bankgebühren/Verwaltung gebühren LFI	487	161	435	420
1.1.4.09	5681*	Grundsteuern	2.216	2.216	2.350	2.600
1.1.4.09	57*	Zinsen	18.128	17.565	12.600	11.975
Summe Aufwendungen			103.519	114.424	101.855	123.975
Saldo der Erträge und Aufwendungen			27.261	-10.167	30.435	6.215

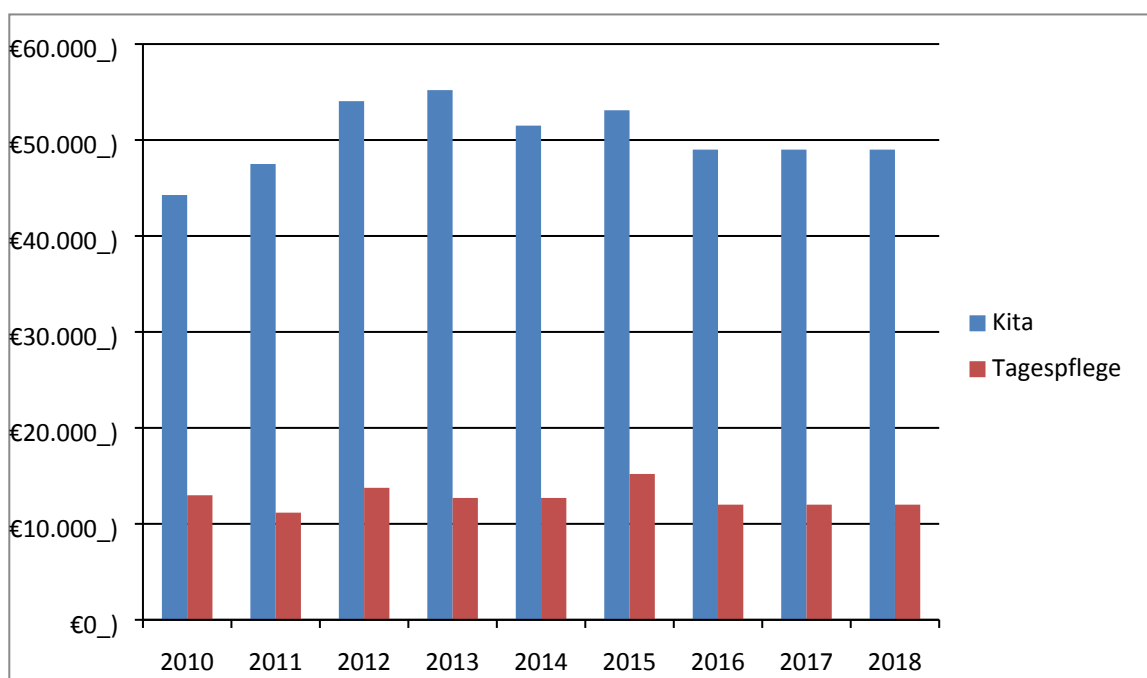
1.1.4.09	79253*	Tilgung Inv.kredite	26.181	26.532	27.450	21.000
Zuschuss der Gemeinde insgesamt			1.080	- 36.699	2.985	-14.785

2.1.6. Schulumlage

In den Aufwendungen für Sach- und Dienstleistungen enthalten sind die Kosten für die an andere Träger zu zahlende Schulumlage für schulpflichtige Kinder der Gemeinde. Dass diese ebenfalls großen Einfluss auf die gemeindliche Finanzlage haben, wird aus folgender Übersicht erkennbar:



2.1.7 Entwicklung der Kosten für die Betreuung von Kindern in Kita's und Tagespflege



2.1.8 Entwicklung der Kredite für Investitionen und Investitionsförderungsmaßnahmen

Name des Kreditinstitutes	Ursprungsbetrag	Stand 30.12.2013	Stand 30.12.2014	Stand 30.12.2015
DGHYP (Altschulden)	417.867,50 €	97.076,61 €	93.216,15 €	88.456,41 €
DKB (Sanierung WE 1994)	694.050,00 €	255.981,46 €	248.236,41 €	240.314,06 €
LFI (Sanierung WE 1991)	39.943,27 €	9.080,98 €	8.115,50 €	7.120,72 €
LFI (Sanierung GS 2002)	281.000,00 €	167.421,97 €	146.385,95 €	139.282,59 €
DG HYP (Straßenbau 1991)	54.440,00 €	16.574,90 €	16.173,99 €	15.477,37 €
DGHYP (Feuerwehrgerätehaus 2000)	75.000,00 €	30.751,12 €	30.407,27 €	29.812,77 €
KfW Bankengruppe (ABM 1994)	23.850,73 €	6.177,36 €	5.227,02 €	4.276,68 €
KfW Bankengruppe (ABM 1995)	11.248,12 €	2.924,56 €	2.474,64 €	2.024,72 €
Gesamt	1.557.456,35 €	585.988,96 €	550.236,93 €	526.765,32 €

Pro Einwohner weist die Gemeinde eine investive Verschuldung per 31.12.2014 in Höhe von 777,17 € aus.

2.1.8.1 Entwicklung der Kredite zur Sicherung der Zahlungsfähigkeit

Aufgrund der angespannten Finanzlage der Gemeinde macht es sich erforderlich, eine Aufnahme von Krediten zur Sicherung der Zahlungsfähigkeit einzuplanen. Zur Abdeckung von unterjährig Liquiditätsengpässen wird für das Haushaltsjahr 2015 ein Kredit zur Sicherung der Zahlungsfähigkeit in Höhe von 90.000 Euro in der Haushaltssatzung ausgewiesen. Dieser ist genehmigungspflichtig, da er 10 % der veranschlagten laufenden Einzahlungen aus Verwaltungstätigkeit übersteigt und ist notwendig, da die Gemeinde per 31.12.2014 bereits

einen Kassenkredit in Höhe von 37.200,79 € in Anspruch genommen hat. Hinzu kommt der benötigte Kassenkredit gemäß Haushaltsplan 2015 in Höhe von 44.560 €.

2.1.8.2 Sonstige finanzielle Verpflichtungen der Gemeinde

Die Gemeinde hat keine kreditähnlichen Rechtsgeschäfte (z.B. Leasing, ÖPP, PPP) getätigt.

3. Übersicht über freiwillige Leistungen

<u>Produkt</u>	<u>Bezeichnung</u>	<u>Eigenanteile der Gemeinde</u>
2.8.1.00	Kultur	6.000 €