

# Gemeinde Tützpatz

<b>Vorlage</b> federführend: <b>Zentrale Verwaltung und Finanzen</b>	Vorlage-Nr: 36/BV/180/2019 Datum: 27.02.2019 Verfasser: Furth, Birgit Fachbereichsleiter/-in: Knebler, Silvana	
<b>Haushaltssatzung der Gemeinde Tützpatz für das Haushaltsjahr 2019</b>		
Beratungsfolge:		
Status	Datum	Gremium
N	25.02.2019	Hauptausschuss der Gemeinde Tützpatz
Ö	12.03.2019	36 Gemeindevertretung Tützpatz

## 1. Sach- und Rechtslage:

Gemäß § 45 der Kommunalverfassung des Landes Mecklenburg-Vorpommern vom 13. Juli 2011 hat die Gemeinde für jedes Haushaltsjahr eine Haushaltssatzung zu erlassen. Der Haushaltsplan als Anlage zur Haushaltssatzung enthält alle im Haushaltsjahr für die Erfüllung der Aufgaben der Gemeinde voraussichtlich anfallenden Erträge und eingehenden Einzahlungen, entsprechenden Aufwendungen und zu leistenden Auszahlungen und notwendigen Verpflichtungsermächtigungen. Die Gemeindevertretung hat entsprechend § 22 (3) Ziffer 8 die Haushaltssatzung zu beschließen.

## 2. Beschlussvorschlag:

Mit der Haushaltssatzung werden

- im Ergebnisplan	ordentliche Erträge auf	890.360 €
	ordentliche Aufwendungen auf	954.740 €
	Entnahmen aus Rücklagen	5.750 €
- im Finanzplan	ordentliche Einzahlungen auf	839.800 €
	ordentliche Auszahlungen auf	883.390 €
	Einzahlungen aus Investitionstätigkeit auf	126.250 €
	Auszahlungen aus Investitionstätigkeit auf	90.100 €
	Saldo der Ein- u. Auszahlungen aus Finanzierungstätigkeit auf	7.440 €

festgesetzt.

Der Höchstbetrag der Kredite zur Sicherung der Zahlungsfähigkeit wird gemäß § 53 (3) KV M-V festgesetzt auf 356.600 €

Mit der Haushaltssatzung werden im Stellenplan 2,01 VzÄ ausgewiesen.

Als Hebesätze werden beschlossen:	Grundsteuer A	300 v.H.
	Grundsteuer B	350 v.H.
	Gewerbesteuer	320 v.H.

## Anlage/n:

Haushaltssatzung mit Anlagen



Haushalt insgesamt							
Ergebnishaushalt							
Ertrags- und Aufwandsarten (gemäß § 2 Absatz 1 GemHVO-Doppik)		Ergebnis des Vorvorjahres 2017	Ansätze des Vorjahres 2018	Ansatz des Haushaltsjahres 2019	Plandaten 1. Folgejahr 2020	Plandaten 2. Folgejahr 2021	Plandaten 3. Folgejahr 2022
		1	2	3	4	5	6
1	+ Steuern und ähnliche Abgaben	388.975,60	470.680	442.870	444.750	444.750	444.750
2	+ Zuwendungen, allgemeine Umlagen und sonstige Transfererträge	122.097,72	130.720	149.390	149.390	149.390	149.390
3	+ Erträge der sozialen Sicherung	0,00	0	0	0	0	0
4	+ Öffentlich-rechtliche Leistungsentgelte	12.881,73	12.400	12.900	12.900	12.900	12.900
5	+ Privatrechtliche Leistungsentgelte	198.326,36	204.050	204.050	204.050	204.050	204.050
6	+ Kostenerstattungen und Kostenumlagen	13.051,65	22.650	25.050	22.650	22.650	22.650
7	+ Erhöhung des Bestandes an fertigen und unfertigen Erzeugnissen	0,00	0	0	0	0	0
	- Verminderung des Bestandes an fertigen und unfertigen Erzeugnissen	0,00	0	0	0	0	0
8	+ Andere aktivierte Eigenleistungen	0,00	0	0	0	0	0
9	+ Zinserträge und sonstige Finanzerträge	6.017,95	5.150	5.600	5.600	5.600	5.600
10	+ Sonstige laufende Erträge	14.325,37	11.630	50.500	11.500	11.500	11.500
11	<b>Summe der ordentlichen Erträge (Summe der Nummern 1 bis 10)</b>	<b>755.676,38</b>	<b>857.280</b>	<b>890.360</b>	<b>850.840</b>	<b>850.840</b>	<b>850.840</b>
12	- Personalaufwendungen	76.773,98	92.970	95.900	97.160	98.440	99.760
13	- Versorgungsaufwendungen	0,00	0	0	0	0	0
14	- Aufwendungen für Sach- und Dienstleistungen	181.967,44	267.200	232.830	207.630	209.630	207.630
15	- Abschreibungen auf immaterielle Vermögensgegenstände des Anlagevermögens und auf Sachanl.sowie auf aktiv.Aufwend.f.d.Ingangsetz.u.Erw.d.Verwaltung	77.418,01	76.480	71.350	71.350	71.350	71.350
16	- Abschreibungen auf Vermögensgegenstände des Umlaufvermögens soweit diese die üblichen Abschreibungen überschreiten	0,00	0	0	0	0	0
17	- Zuwendungen, Umlagen und sonstige Transferaufwendungen	409.489,64	505.730	513.240	511.040	511.040	511.040
18	- Aufwendungen der sozialen Sicherung	0,00	0	0	0	0	0
19	- Zinsaufwendungen und sonstige Finanzaufwendungen	21.770,66	17.290	9.930	9.270	8.710	8.150
20	- Sonstige laufende Aufwendungen	22.219,60	29.180	31.490	30.100	29.610	30.130
21	<b>Summe der ordentlichen Aufwendungen (Summe der Nummern 12 bis 20)</b>	<b>789.639,33</b>	<b>988.850</b>	<b>954.740</b>	<b>926.550</b>	<b>928.780</b>	<b>928.060</b>
22	<b>Ordentliches Ergebnis (Saldo der Nummern 11 und 21)</b>	<b>-33.962,95</b>	<b>-131.570</b>	<b>-64.380</b>	<b>-75.710</b>	<b>-77.940</b>	<b>-77.220</b>
23	+ Außerordentliche Erträge	0,00	0	0	0	0	0
24	- Außerordentliche Aufwendungen	0,00	0	0	0	0	0
25	<b>Jahresergebnis (Jahresüberschuss/Jahresfehlbetrag) vor Veränderung der Rücklagen (Nummer 22 zuzüglich Nummer 23 abzüglich Nummer 24)</b>	<b>-33.962,95</b>	<b>-131.570</b>	<b>-64.380</b>	<b>-75.710</b>	<b>-77.940</b>	<b>-77.220</b>
26	- Einstellung in die Kapitalrücklage	0,00	0	0	0	0	0

Haushalt insgesamt							
Ergebnishaushalt							
Ertrags- und Aufwandsarten (gemäß § 2 Absatz 1 GemHVO-Doppik)	Ergebnis des Vorvorjahres 2017	Ansätze des Vorjahres 2018	Ansatz des Haushaltsjahres 2019	Plandaten 1. Folgejahr 2020	Plandaten 2. Folgejahr 2021	Plandaten 3. Folgejahr 2022	
	1	2	3	4	5	6	
27 + Entnahme aus der Kapitalrücklage	0,00	5.040	5.750	5.750	5.750	5.750	5.750
28 - Einstellung in die Rücklage für Belastungen aus dem kommunalenFinanzausgleich	0,00	0	0	0	0	0	0
29 + Entnahme aus der Rücklage für Belastungen aus dem kommunalen Finanzausgleich	0,00	0	0	0	0	0	0
30 + Entnahme aus sonstigen zweckgebundenen Ergebnisrücklagen	0,00	0	0	0	0	0	0
<b>31 Jahresergebnis (Jahresüberschuss/Jahresfehlbetrag , Nummer 25 zuzüglich Nummern 27, 29 und 30 abzüglich Nummern 26 und 28)</b>	<b>-33.962,95</b>	<b>-126.530</b>	<b>-58.630</b>	<b>-69.960</b>	<b>-72.190</b>	<b>-71.470</b>	
nachrichtlich							
32 Ergebnisvortrag aus dem Haushaltsvorjahr	-348.562,17	-382.525	-509.055	-567.685	-637.645	-709.835	-709.835
33 Ergebnis (Überschuss/Fehlbetrag) zum 31. Dezember des Haushaltsjahres (Summe der Nummern 31 und 32)	-382.525,12	-509.055	-567.685	-637.645	-709.835	-781.305	-781.305

Haushalt insgesamt							
Finanzhaushalt							
Einzahlungs- und Auszahlungsarten (gemäß § 3 Absatz 1 Satz 1 GemHVO-Doppik)		Ergebnis des Vorvorjahres 2017	Ansätze des Vorjahres 2018	Ansatz des Haushaltsjahres 2019	Plandaten 1. Folgejahr 2020	Plandaten 2. Folgejahr 2021	Plandaten 3. Folgejahr 2022
		1	2	3	4	5	6
1	+ Steuern und ähnliche Abgaben	384.642,76	470.680	442.870	444.750	444.750	444.750
2	+ Zuwendungen, allgemeine Umlagen und sonstige Transfereinzahlungen	112.328,26	120.930	137.830	137.830	137.830	137.830
3	+ Einzahlungen der sozialen Sicherung	0,00	0	0	0	0	0
4	+ Öffentlich-rechtliche Leistungsentgelte	11.282,00	12.400	12.900	12.900	12.900	12.900
5	+ Privatrechtliche Leistungsentgelte	192.950,86	204.050	204.050	204.050	204.050	204.050
6	+ Kostenerstattungen und Kostenumlagen	8.225,68	22.650	25.050	22.650	22.650	22.650
7	+ Erhöhung des Bestandes an fertigen und unfertigen Erzeugnissen	0,00	0	0	0	0	0
	- Verminderung des Bestandes an fertigen und unfertigen Erzeugnissen	0,00	0	0	0	0	0
8	+ Zinseinzahlungen und sonstige Finanzeinzahlungen	6.017,95	5.150	5.600	5.600	5.600	5.600
9	+ Sonstige laufende Einzahlungen	12.231,73	11.630	11.500	11.500	11.500	11.500
10	<b>Summe der ordentlichen Einzahlungen (Summe der Nummern 1 bis 9)</b>	<b>727.679,24</b>	<b>847.490</b>	<b>839.800</b>	<b>839.280</b>	<b>839.280</b>	<b>839.280</b>
11	- Personalauszahlungen	76.773,98	92.970	95.900	97.160	98.440	99.760
12	- Versorgungsauszahlungen	0,00	0	0	0	0	0
13	- Auszahlungen für Sach- und Dienstleistungen	185.449,03	267.200	232.830	207.630	209.630	207.630
14	- Zuwendungen, Umlagen und sonstige Transferauszahlungen	408.425,90	505.730	513.240	511.040	511.040	511.040
15	- Auszahlungen der sozialen Sicherung	0,00	0	0	0	0	0
16	- Zinsauszahlungen und sonstige Finanzauszahlungen	21.642,36	17.290	9.930	9.270	8.710	8.150
17	- Sonstige laufende Auszahlungen	20.506,33	29.180	31.490	30.100	29.610	30.130
18	<b>Summe der ordentlichen Auszahlungen (Summe der Nummern 11 bis 17)</b>	<b>712.797,60</b>	<b>912.370</b>	<b>883.390</b>	<b>855.200</b>	<b>857.430</b>	<b>856.710</b>
19	<b>Saldo der ordentlichen Ein- und Auszahlungen (Saldo der Nummern 10 und 18)</b>	<b>14.881,64</b>	<b>-64.880</b>	<b>-43.590</b>	<b>-15.920</b>	<b>-18.150</b>	<b>-17.430</b>
20	+ Außerordentliche Einzahlungen	0,00	0	0	0	0	0
21	- Außerordentliche Auszahlungen	0,00	0	0	0	0	0
22	<b>Saldo der ordentlichen und außerordentlichen Ein- und Auszahlungen (Nummer 19 zuzüglich Nummer 20 abzüglich Nummer 21)</b>	<b>14.881,64</b>	<b>-64.880</b>	<b>-43.590</b>	<b>-15.920</b>	<b>-18.150</b>	<b>-17.430</b>
23	+ Einzahlungen aus Investitionszuwendungen	4.580,31	5.040	56.250	5.750	222.450	5.750
24	+ Einzahlungen aus Beiträgen und ähnlichen Entgelten	0,00	0	0	0	0	0
25	+ Einzahlungen aus immateriellen Vermögensgegenständen	0,00	0	0	0	0	0
26	+ Einzahlungen aus Sachanlagen	7.902,50	0	70.000	0	0	0
27	+ Einzahlungen aus Finanzanlagen	0,00	0	0	0	0	0
28	+ Einzahlungen aus sonstigen Ausleihungen und Kreditgewährungen	0,00	0	0	0	0	0

Haushalt insgesamt							
Finanzhaushalt							
Einzahlungs- und Auszahlungsarten (gemäß § 3 Absatz 1 Satz 1 GemHVO-Doppik)		Ergebnis des Vorvorjahres 2017	Ansätze des Vorjahres 2018	Ansatz des Haushaltsjahres 2019	Plandaten 1. Folgejahr 2020	Plandaten 2. Folgejahr 2021	Plandaten 3. Folgejahr 2022
		1	2	3	4	5	6
29	+ Einzahlungen aus Vorräten	0,00	0	0	0	0	0
30	+ Sonstige Investitionseinzahlungen	0,00	0	0	0	0	0
31	<b>Summe der Einzahlungen aus Investitionstätigkeit (Summe der Nummern 23 bis 30)</b>	<b>12.482,81</b>	<b>5.040</b>	<b>126.250</b>	<b>5.750</b>	<b>222.450</b>	<b>5.750</b>
32	- Auszahlungen für immaterielle Vermögensgegenstände	0,00	0	0	0	0	0
33	- Auszahlungen für Sachanlagen	4.147,73	5.480	90.100	7.000	332.000	7.000
34	- Auszahlungen für Finanzanlagen	154,02	0	0	0	0	0
35	- Auszahlungen für sonstige Ausleihungen und Kreditgewährungen	0,00	0	0	0	0	0
36	- Auszahlungen für Vorräte	0,00	0	0	0	0	0
37	- Sonstige Investitionsauszahlungen	0,00	0	0	0	0	0
38	<b>Summe der Auszahlungen aus Investitionstätigkeit (Summe der Nummern 32 bis 37)</b>	<b>4.301,75</b>	<b>5.480</b>	<b>90.100</b>	<b>7.000</b>	<b>332.000</b>	<b>7.000</b>
39	<b>Saldo der Ein- und Auszahlungen aus Investitionstätigkeit (Saldo der Nummern 31 und 38)</b>	<b>8.181,06</b>	<b>-440</b>	<b>36.150</b>	<b>-1.250</b>	<b>-109.550</b>	<b>-1.250</b>
40	<b>Finanzmittelüberschuss/Finanzmittelfehlbetrag (Summe der Nummern 22 und 39)</b>	<b>23.062,70</b>	<b>-65.320</b>	<b>-7.440</b>	<b>-17.170</b>	<b>-127.700</b>	<b>-18.680</b>
41	+ Einzahlungen aus der Aufnahme von Krediten für Investitionen und Investitionsförderungsmaßnahmen	0,00	0	0	0	108.300	0
42	- Auszahlungen für planmäßige Tilgung von Krediten für Investitionen und Investitionsförderungsmaßnahmen	53.193,01	54.320	47.470	44.610	41.290	35.510
43	- Sonstige Auszahlungen zur Tilgung von Krediten für Investitionen und Investitionsförderungsmaßnahmen	0,00	0	0	0	0	0
44	<b>Saldo der Ein- und Auszahlungen aus Krediten für Investitionen und Investitionsförderungsmaßnahmen (Nummer 41 abzüglich Nummern 42 und 43)</b>	<b>-53.193,01</b>	<b>-54.320</b>	<b>-47.470</b>	<b>-44.610</b>	<b>67.010</b>	<b>-35.510</b>
45	<b>Saldo der durchlaufenden Gelder und ungeklärten Zahlungsvorgänge</b>	<b>311,47</b>	<b>0</b>	<b>0</b>	<b>0</b>	<b>0</b>	<b>0</b>
46	<b>Veränderung der Forderungen u.der Verbindlichkeiten aus Krediten zur Sicherung der Zahlungsfähigkeit gegenüber dem Amt</b>	<b>-29.818,84</b>	<b>-119.640</b>	<b>-54.910</b>	<b>-61.780</b>	<b>-60.690</b>	<b>-54.190</b>
	nachrichtlich:						
47	<b>Jahresbezogener Saldo der laufenden Ein- und Auszahlungen (Saldo der Nummern 22 und 42)</b>	<b>-38.311,37</b>	<b>-119.200</b>	<b>-91.060</b>	<b>-60.530</b>	<b>-59.440</b>	<b>-52.940</b>

Haushalt insgesamt							
Finanzhaushalt							
Einzahlungs- und Auszahlungsarten (gemäß § 3 Absatz 1 Satz 1 GemHVO-Doppik)		Ergebnis des Vorvorjahres 2017	Ansätze des Vorjahres 2018	Ansatz des Haushaltsjahres 2019	Plandaten 1. Folgejahr 2020	Plandaten 2. Folgejahr 2021	Plandaten 3. Folgejahr 2022
		1	2	3	4	5	6
48	Saldo der laufenden Ein- u. Auszahlungen zum 31. Dezember des Haushaltsvorjahres	-246.172,59	-284.484	-403.684	-494.744	-555.274	-614.714
49	Saldo der laufenden Ein- und Auszahlungen zum 31. Dezember des Haushaltsjahres (Summe der Nummern 47 und 48) darunter:	-284.483,96	-403.684	-494.744	-555.274	-614.714	-667.654
	Zuführung zum investiven Bereich aus einem positiven Saldo der laufenden Ein- und Auszahlungen zum 31. Dezember des Haushaltsvorjahres	0,00	0	0	0	0	0
	Zuführung zur Deckung eines negativen Saldos der laufenden Ein- und Auszahl. zum 31. Dezember des Haushaltsjahres aus dem investiven Bereich	0,00	0	0	0	0	0

Hauptproduktbereich	1	Zentrale Verwaltung	verantwortlich:	Frau Knebler
Produktbereich	1.1	Innere Verwaltung	zuständig:	Frau Steltner/ Frau Mans
Produktgruppe	1.1.1	Verwaltungssteuerung		intern
Produkt	1.1.1.04	Gremien	Rechtsbindung:	muss
			Produktmerkmal:	wesentliche

**Beschreibung**

Bürgermeister, Gemeindevertretung, Hauptausschuss, sowie andere diverse Gremien

**Auftrag**

§§19 ff. KV M-V, §36(1) KV M-V, Hauptsatzung und Beschlüsse der Gemeindevertretung

**Ziele**

Erhalt der ehrenamtlichen Selbstverwaltung

**Zielgruppe**

Verwaltungsführung, politische Gremien, andere Kommune

Finanzen in €						
	Einzahlungen	Auszahlungen	Liquiditätssaldo	Erträge	Aufwendungen	Ergebnis
Haushaltsvorjahr	0,00	8.900,00	-8.900,00	0,00	8.900,00	-8.900,00
Haushaltsjahr	0,00	9.660,00	-9.660,00	0,00	9.660,00	-9.660,00
Veränderung gegenüber dem Vorjahr	0,00	760,00	-760,00	0,00	760,00	-760,00



<b>Hauptproduktbereich</b>	<b>1</b>	<b>Zentrale Verwaltung</b>	<b>verantwortlich:</b>	Frau Knebler				
<b>Produktbereich</b>	<b>1.1</b>	<b>Innere Verwaltung</b>	<b>zuständig:</b>	Frau Steltner/ Frau Mans				
<b>Produktgruppe</b>	<b>1.1.1</b>	<b>Verwaltungssteuerung</b>		intern				
<b>Produkt</b>	<b>1.1.1.04</b>	<b>Gremien</b>	<b>Rechtsbindung:</b>	muss				
			<b>Produktmerkmal:</b>	wesentliche				
<b>Teilergebnishaushalt</b>								
Ertrags- und Aufwandsarten (gemäß § 4 Absatz 10 i.V.m. § 2 Absatz 1 GemHVO-Doppik)			Ergebnis des Vorvorjahres 2017	Ansätze des Vorjahres 2018	Ansatz des Haushaltsjahres 2019	Plandaten 1. Folgejahr 2020	Plandaten 2. Folgejahr 2021	Plandaten 3. Folgejahr 2022
			1	2	3	4	5	6
1	+ Steuern und ähnliche Abgaben		0,00	0	0	0	0	0
2	+ Zuwendungen, allgemeine Umlagen und sonstige Transfererträge		0,00	0	0	0	0	0
3	+ Erträge der sozialen Sicherung		0,00	0	0	0	0	0
4	+ Öffentlich-rechtliche Leistungsentgelte		0,00	0	0	0	0	0
5	+ Privatrechtliche Leistungsentgelte		0,00	0	0	0	0	0
6	+ Kostenerstattungen und Kostenumlagen		0,00	0	0	0	0	0
7	+ Erhöhung des Bestandes an fertigen und unfertigen Erzeugnissen		0,00	0	0	0	0	0
	- Verminderung des Bestandes an fertigen und unfertigen Erzeugnissen		0,00	0	0	0	0	0
8	+ Andere aktivierte Eigenleistungen		0,00	0	0	0	0	0
9	+ Zinserträge und sonstige Finanzerträge		0,00	0	0	0	0	0
10	+ Sonstige laufende Erträge		62,48	0	0	0	0	0
1.1.1.04.46270000	Versicherungserstattungen		62,48	0	0	0	0	0
<b>11</b>	<b>Summe der ordentlichen Erträge (Summe der Nummern 1 bis 10)</b>		<b>62,48</b>	<b>0</b>	<b>0</b>	<b>0</b>	<b>0</b>	<b>0</b>
12	- Personalaufwendungen		6.632,64	6.940	7.590	7.590	7.590	7.590
1.1.1.04.50110000	Bürgermeister, Amtsvorsteher		5.644,68	5.650	5.650	5.650	5.650	5.650
1.1.1.04.50130000	Rats-/Vertretungs- und Ausschussmitglieder		450,00	750	1.400	1.400	1.400	1.400
1.1.1.04.50430000	Beiträge zur gesetzlichen Sozialversicherung Ehrenamtlich Tätige		537,96	540	540	540	540	540
13	- Versorgungsaufwendungen		0,00	0	0	0	0	0
14	- Aufwendungen für Sach- und Dienstleistungen		0,00	0	0	0	0	0
1.1.1.04.52380000	Geringwertige Geräte, Ausstattungs-, Ausrüstungs- und sonstige Gebrauchsgegenstände		0,00	0	0	0	0	0
15	- Abschreibungen auf immaterielle Vermögensgegenstände des Anlagevermögens und auf Sachanl.sowie auf aktiv.Aufwend.f.d.Ingangsetz.u.Erw.d.Verwaltung		0,00	0	0	0	0	0
16	- Abschreibungen auf Vermögensgegenstände des Umlaufvermögens soweit diese die üblichen Abschreibungen überschreiten		0,00	0	0	0	0	0
17	- Zuwendungen, Umlagen und sonstige Transferaufwendungen		0,00	0	0	0	0	0
18	- Aufwendungen der sozialen Sicherung		0,00	0	0	0	0	0
19	- Zinsaufwendungen und sonstige Finanzaufwendungen		0,00	0	0	0	0	0
20	- Sonstige laufende Aufwendungen		1.482,14	1.960	2.070	2.070	2.070	2.070
1.1.1.04.56310000	Büromaterial		0,00	0	0	0	0	0
1.1.1.04.56341000	Fernmeldegebühren		0,00	0	0	0	0	0

Hauptproduktbereich	1	Zentrale Verwaltung					verantwortlich:	Frau Knebler
Produktbereich	1.1	Innere Verwaltung					zuständig:	Frau Steltner/ Frau Mans
Produktgruppe	1.1.1	Verwaltungssteuerung						intern
Produkt	1.1.1.04	Gremien					Rechtsbindung:	muss
							Produktmerkmal:	wesentliche
<b>Teilergebnishaushalt</b>								
Ertrags- und Aufwandsarten (gemäß § 4 Absatz 10 i.V.m. § 2 Absatz 1 GemHVO-Doppik)			Ergebnis des Vorvorjahres 2017	Ansätze des Vorjahres 2018	Ansatz des Haushaltsjahres 2019	Plandaten 1. Folgejahr 2020	Plandaten 2. Folgejahr 2021	Plandaten 3. Folgejahr 2022
			1	2	3	4	5	6
1.1.1.04.56350000	Öffentl. Bekanntmachung/Annoncen		0,00	300	300	300	300	300
1.1.1.04.56410000	Versicherungsbeiträge		0,00	750	0	0	0	0
1.1.1.04.56414000	Unfallversicherungen		339,26	0	340	340	340	340
1.1.1.04.56419000	Haftpflichtversicherungen		409,32	0	520	520	520	520
1.1.1.04.56430000	Sonstige Beiträge		557,16	560	560	560	560	560
1.1.1.04.56920000	Verfügungsmittel		116,40	50	50	50	50	50
1.1.1.04.56930000	Repräsentationen		60,00	300	300	300	300	300
21	Summe der ordentlichen Aufwendungen (Summe der Nummern 12 bis 20)		<b>8.114,78</b>	<b>8.900</b>	<b>9.660</b>	<b>9.660</b>	<b>9.660</b>	<b>9.660</b>
22	Ordentliches Ergebnis (Saldo der Nummern 11 und 21)		<b>-8.052,30</b>	<b>-8.900</b>	<b>-9.660</b>	<b>-9.660</b>	<b>-9.660</b>	<b>-9.660</b>
23	+ Außerordentliche Erträge		0,00	0	0	0	0	0
24	- Außerordentliche Aufwendungen		0,00	0	0	0	0	0
25	Jahresergebnis des Teilhaushalts vor Verrechnung d.internen Leistungsbeziehungen und vor Veränderung der Rücklagen (Nummer 22 zzgl. Nr. 23 abzgl. Nr. 24)		<b>-8.052,30</b>	<b>-8.900</b>	<b>-9.660</b>	<b>-9.660</b>	<b>-9.660</b>	<b>-9.660</b>
26	+ Erträge aus internen Leistungsbeziehungen		0,00	0	0	0	0	0
27	- Aufwendungen aus internen Leistungsbeziehungen		0,00	0	0	0	0	0
28	Jahresergebnis des Teilhaushaltes nach Verrech.d.internen Leist.bezieh.u. vor Veränderung der Rücklagen (Nummer 25 zuzüglich Nummer 26 abzüglich Nummer 27)		<b>-8.052,30</b>	<b>-8.900</b>	<b>-9.660</b>	<b>-9.660</b>	<b>-9.660</b>	<b>-9.660</b>

<b>Hauptproduktbereich</b>	<b>1</b>	<b>Zentrale Verwaltung</b>	<b>verantwortlich:</b>	Frau Knebler			
<b>Produktbereich</b>	<b>1.1</b>	<b>Innere Verwaltung</b>	<b>zuständig:</b>	Frau Steltner/ Frau Mans			
<b>Produktgruppe</b>	<b>1.1.1</b>	<b>Verwaltungssteuerung</b>		intern			
<b>Produkt</b>	<b>1.1.1.04</b>	<b>Gremien</b>	<b>Rechtsbindung:</b>	muss			
			<b>Produktmerkmal:</b>	wesentliche			
<b>Teilfinanzhaushalt</b>							
Ein- und Auszahlungsarten (gem. § 4 Absatz 12 GemHVO-Doppik)		Ergebnis des Vorvorjahres 2017	Ansätze des Vorjahres 2018	Ansatz des Haushaltsjahres 2019	Plandaten 1. Folgejahr 2020	Plandaten 2. Folgejahr 2021	Plandaten 3. Folgejahr 2022
		1	2	3	4	5	6
1	+ Steuern und ähnliche Abgaben	0,00	0	0	0	0	0
2	+ Zuwendungen, allgemeine Umlagen und sonstige Transfereinzahlungen	0,00	0	0	0	0	0
3	+ Einzahlungen der sozialen Sicherung	0,00	0	0	0	0	0
4	+ Öffentlich-rechtliche Leistungsentgelte	0,00	0	0	0	0	0
5	+ Privatrechtliche Leistungsentgelte	0,00	0	0	0	0	0
6	+ Kostenerstattungen und Kostenumlagen	0,00	0	0	0	0	0
7	+ Erhöhung des Bestandes an fertigen und unfertigen Erzeugnissen	0,00	0	0	0	0	0
	- Verminderung des Bestandes an fertigen und unfertigen Erzeugnissen	0,00	0	0	0	0	0
8	+ Zinseinzahlungen und sonstige Finanzeinzahlungen	0,00	0	0	0	0	0
9	+ Sonstige laufende Einzahlungen	62,48	0	0	0	0	0
	1.1.1.04.66270000 Versicherungserstattungen	62,48	0	0	0	0	0
10	<b>Summe der ordentlichen Einzahlungen (Summe der Nummern 1 bis 9)</b>	<b>62,48</b>	<b>0</b>	<b>0</b>	<b>0</b>	<b>0</b>	<b>0</b>
11	- Personalauszahlungen	6.632,64	6.940	7.590	7.590	7.590	7.590
	1.1.1.04.70110000 Bürgermeister, Amtsvorsteher	5.644,68	5.650	5.650	5.650	5.650	5.650
	1.1.1.04.70130000 Rats-/Vertretungs- und Ausschussmitglieder	450,00	750	1.400	1.400	1.400	1.400
	1.1.1.04.70430000 Beiträge zur gesetzlichen Sozialversicherung Ehrenamtlich Tätige	537,96	540	540	540	540	540
12	- Versorgungsauszahlungen	0,00	0	0	0	0	0
13	- Auszahlungen für Sach- und Dienstleistungen	0,00	0	0	0	0	0
	1.1.1.04.72380000 Auszahlungen für Geringwertige Geräte, Ausstattungs-, Ausrüstungs- u sonstige Ge	0,00	0	0	0	0	0
14	- Zuwendungen, Umlagen und sonstige Transferauszahlungen	0,00	0	0	0	0	0
15	- Auszahlungen der sozialen Sicherung	0,00	0	0	0	0	0
16	- Zinsauszahlungen und sonstige Finanzauszahlungen	0,00	0	0	0	0	0
17	- Sonstige laufende Auszahlungen	1.482,14	1.960	2.070	2.070	2.070	2.070
	1.1.1.04.76310000 Büromaterial	0,00	0	0	0	0	0
	1.1.1.04.76341000 Telefon, Datenübertragungskosten Fernmeldegebühren	0,00	0	0	0	0	0
	1.1.1.04.76350000 Öffentl. Bekanntmachung	0,00	300	300	300	300	300
	1.1.1.04.76410000 Versicherungsbeiträge	0,00	750	0	0	0	0
	1.1.1.04.76413000 Haftpflichtversicherungen	409,32	0	520	520	520	520
	1.1.1.04.76414000 Unfallversicherungen	339,26	0	340	340	340	340
	1.1.1.04.76416000 Umlagen an Schadensausgleichskassen	0,00	0	0	0	0	0

Hauptproduktbereich	1	Zentrale Verwaltung					verantwortlich:	Frau Knebler
Produktbereich	1.1	Innere Verwaltung					zuständig:	Frau Steltner/ Frau Mans
Produktgruppe	1.1.1	Verwaltungssteuerung						intern
Produkt	1.1.1.04	Gremien					Rechtsbindung:	muss
							Produktmerkmal:	wesentliche
<b>Teilfinanzhaushalt</b>								
Ein- und Auszahlungsarten (gem. § 4 Absatz 12 GemHVO-Doppik)			Ergebnis des Vorvorjahres 2017	Ansätze des Vorjahres 2018	Ansatz des Haushaltsjahres 2019	Plandaten 1. Folgejahr 2020	Plandaten 2. Folgejahr 2021	Plandaten 3. Folgejahr 2022
			1	2	3	4	5	6
1.1.1.04.76419000	Sonstige Versicherungen		0,00	0	0	0	0	0
1.1.1.04.76430000	Sonstige Beiträge		557,16	560	560	560	560	560
1.1.1.04.76920000	Verfügungsmittel		116,40	50	50	50	50	50
1.1.1.04.76930000	Repräsentationen		60,00	300	300	300	300	300
18	<b>Summe der ordentlichen Auszahlungen (Summe der Nummern 11 bis 17)</b>		<b>8.114,78</b>	<b>8.900</b>	<b>9.660</b>	<b>9.660</b>	<b>9.660</b>	<b>9.660</b>
19	<b>Saldo der ordentlichen Ein- und Auszahlungen (Saldo der Nummern 10 und 18)</b>		<b>-8.052,30</b>	<b>-8.900</b>	<b>-9.660</b>	<b>-9.660</b>	<b>-9.660</b>	<b>-9.660</b>
20	+ Außerordentliche Einzahlungen		0,00	0	0	0	0	0
21	- Außerordentliche Auszahlungen		0,00	0	0	0	0	0
22	<b>Saldo der ordentlichen und außerordentlichen Ein- und Auszahlungen (Nummer 19 zuzüglich Nummer 20 abzüglich Nummer 21)</b>		<b>-8.052,30</b>	<b>-8.900</b>	<b>-9.660</b>	<b>-9.660</b>	<b>-9.660</b>	<b>-9.660</b>
22.1	Saldo der Ein- und Auszahlungen aus internen Leistungsbeziehungen		0,00	0	0	0	0	0
22.2	Saldo der ordentl.u.außerordentl. Ein- u.Auszahl.nach Verrechnung der internen Leistungsbeziehungen (Summe der Nummern 22 und 22.1)		-8.052,30	-8.900	-9.660	-9.660	-9.660	-9.660
23	+ Einzahlungen aus Investitionszuwendungen		0,00	0	0	0	0	0
24	+ Einzahlungen aus Beiträgen und ähnlichen Entgelten		0,00	0	0	0	0	0
25	+ Einzahlungen aus immateriellen Vermögensgegenständen		0,00	0	0	0	0	0
26	+ Einzahlungen aus Sachanlagen		0,00	0	0	0	0	0
27	+ Einzahlungen aus Finanzanlagen		0,00	0	0	0	0	0
28	+ Einzahlungen aus sonstigen Ausleihungen und Kreditgewährungen		0,00	0	0	0	0	0
29	+ Einzahlungen aus Vorräten		0,00	0	0	0	0	0
30	+ Sonstige Investitionseinzahlungen		0,00	0	0	0	0	0
31	<b>Summe der Einzahlungen aus Investitionstätigkeit (Summe der Nummern 23 bis 30)</b>		<b>0,00</b>	<b>0</b>	<b>0</b>	<b>0</b>	<b>0</b>	<b>0</b>
32	- Auszahlungen für immaterielle Vermögensgegenstände		0,00	0	0	0	0	0
33	- Auszahlungen für Sachanlagen		0,00	0	0	0	0	0

Hauptproduktbereich	1	Zentrale Verwaltung	verantwortlich:	Frau Knebler			
Produktbereich	1.1	Innere Verwaltung	zuständig:	Frau Steltner/ Frau Mans			
Produktgruppe	1.1.1	Verwaltungssteuerung		intern			
Produkt	1.1.1.04	Gremien	Rechtsbindung:	muss			
			Produktmerkmal:	wesentliche			
<b>Teilfinanzhaushalt</b>							
Ein- und Auszahlungsarten (gem. § 4 Absatz 12 GemHVO-Doppik)		Ergebnis des Vorvorjahres 2017	Ansätze des Vorjahres 2018	Ansatz des Haushaltsjahres 2019	Plandaten 1. Folgejahr 2020	Plandaten 2. Folgejahr 2021	Plandaten 3. Folgejahr 2022
		1	2	3	4	5	6
34	- Auszahlungen für Finanzanlagen	0,00	0	0	0	0	0
35	- Auszahlungen für sonstige Ausleihungen und Kreditgewährungen	0,00	0	0	0	0	0
36	- Auszahlungen für Vorräte	0,00	0	0	0	0	0
37	- Sonstige Investitionsauszahlungen	0,00	0	0	0	0	0
38	<b>Summe der Auszahlungen aus Investitionstätigkeit (Summe der Nummern 32 bis 37)</b>	<b>0,00</b>	<b>0</b>	<b>0</b>	<b>0</b>	<b>0</b>	<b>0</b>
39	<b>Saldo der Ein- und Auszahlungen aus Investitionstätigkeit (Saldo der Nummern 31 und 38)</b>	<b>0,00</b>	<b>0</b>	<b>0</b>	<b>0</b>	<b>0</b>	<b>0</b>
40	<b>Finanzmittelüberschuss/Finanzmittelfehlbetrag des Teilhaushaltes (Summe der Nummern 22.2 und 39)</b>	<b>-8.052,30</b>	<b>-8.900</b>	<b>-9.660</b>	<b>-9.660</b>	<b>-9.660</b>	<b>-9.660</b>

Hauptproduktbereich	1	Zentrale Verwaltung					verantwortlich:	Frau Knebler
Produktbereich	1.1	Innere Verwaltung					zuständig:	Frau Wrobel
Produktgruppe	1.1.2	Personal						intern
Produkt	1.1.2.03	Personal					Rechtsbindung:	muss
							Produktmerkmal:	sonstige
<b>Finanzen in €</b>								
		<b>Einzahlungen</b>	<b>Auszahlungen</b>	<b>Liquiditätssaldo</b>	<b>Erträge</b>	<b>Aufwendungen</b>	<b>Ergebnis</b>	
Haushaltsvorjahr		22.150,00	90.980,00	-68.830,00	22.150,00	90.980,00	-68.830,00	
Haushaltsjahr		22.150,00	93.200,00	-71.050,00	22.150,00	93.200,00	-71.050,00	
Veränderung gegenüber dem Vorjahr		0,00	2.220,00	-2.220,00	0,00	2.220,00	-2.220,00	

<b>Hauptproduktbereich</b>	<b>1</b>	<b>Zentrale Verwaltung</b>	<b>verantwortlich:</b>	Frau Knebler			
<b>Produktbereich</b>	<b>1.1</b>	<b>Innere Verwaltung</b>	<b>zuständig:</b>	Frau Wrobel			
<b>Produktgruppe</b>	<b>1.1.2</b>	<b>Personal</b>		intern			
<b>Produkt</b>	<b>1.1.2.03</b>	<b>Personal</b>	<b>Rechtsbindung:</b>	muss			
			<b>Produktmerkmal:</b>	sonstige			
<b>Teilergebnishaushalt</b>							
Ertrags- und Aufwandsarten (gemäß § 4 Absatz 10 i.V.m. § 2 Absatz 1 GemHVO-Doppik)		Ergebnis des Vorjahres 2017	Ansätze des Vorjahres 2018	Ansatz des Haushaltsjahres 2019	Plandaten 1. Folgejahr 2020	Plandaten 2. Folgejahr 2021	Plandaten 3. Folgejahr 2022
		1	2	3	4	5	6
1	+ Steuern und ähnliche Abgaben	0,00	0	0	0	0	0
2	+ Zuwendungen, allgemeine Umlagen und sonstige Transfererträge	0,00	0	0	0	0	0
	1.1.2.03.41441000 Eingliederungszuschuss vom Bund	0,00	0	0	0	0	0
3	+ Erträge der sozialen Sicherung	0,00	0	0	0	0	0
4	+ Öffentlich-rechtliche Leistungsentgelte	0,00	0	0	0	0	0
5	+ Privatrechtliche Leistungsentgelte	0,00	0	0	0	0	0
6	+ Kostenerstattungen und Kostenumlagen	4.473,90	22.150	22.150	22.150	22.150	22.150
	1.1.2.03.44241000 Kostenerstattungen vom Bund für Bundesfreiwilligendienst, Arbeitsbeschaffung	3.773,90	16.750	16.750	16.750	16.750	16.750
	1.1.2.03.44241100 Kostenerst.Bund Bildungspauschale (Bufdi)	700,00	5.400	5.400	5.400	5.400	5.400
7	+ Erhöhung des Bestandes an fertigen und unfertigen Erzeugnissen	0,00	0	0	0	0	0
	- Verminderung des Bestandes an fertigen und unfertigen Erzeugnissen	0,00	0	0	0	0	0
8	+ Andere aktivierte Eigenleistungen	0,00	0	0	0	0	0
9	+ Zinserträge und sonstige Finanzerträge	0,00	0	0	0	0	0
10	+ Sonstige laufende Erträge	0,00	0	0	0	0	0
<b>11</b>	<b>Summe der ordentlichen Erträge (Summe der Nummern 1 bis 10)</b>	<b>4.473,90</b>	<b>22.150</b>	<b>22.150</b>	<b>22.150</b>	<b>22.150</b>	<b>22.150</b>
12	- Personalaufwendungen	68.011,34	83.700	85.880	87.140	88.420	89.740
	1.1.2.03.50221000 Arbeitnehmer Dienstbezüge	51.871,90	52.910	54.630	55.630	56.640	57.680
	1.1.2.03.50241000 Beschäftigte in Arbeitsbeschaffungsmaßnahmen Dienstbezüge	0,00	0	0	0	0	0
	1.1.2.03.50251000 Dienstbezüge Bundesfreiwilligendienst	2.800,00	12.000	12.000	12.000	12.000	12.000
	1.1.2.03.50320000 Beiträge zu Versorgungskassen Arbeitnehmer	1.671,62	2.060	2.140	2.190	2.230	2.280
	1.1.2.03.50420000 Beiträge zur gesetzlichen Sozialversicherung Arbeitnehmer	10.701,24	11.930	12.310	12.520	12.750	12.980
	1.1.2.03.50440000 Beiträge zur gesetzlichen Sozialversicherung Beschäftigte in Arbeitsbeschaffungs	0,00	0	0	0	0	0
	1.1.2.03.50450000 Beiträge zur gesetzlichen Sozialversicherung Bundesfreiwilligendienst	966,58	4.800	4.800	4.800	4.800	4.800
13	- Versorgungsaufwendungen	0,00	0	0	0	0	0
14	- Aufwendungen für Sach- und Dienstleistungen	1.036,00	470	500	500	500	500
	1.1.2.03.52541000 Kostenerstattungen an den Bund	1.036,00	0	0	0	0	0
	1.1.2.03.52551000 Kostenerstattungen an private Unternehmen	0,00	470	500	500	500	500
	<i>2019 LEG-Anteil</i>						

<b>Hauptproduktbereich</b>	<b>1</b>	<b>Zentrale Verwaltung</b>	<b>verantwortlich:</b>	Frau Knebler			
<b>Produktbereich</b>	<b>1.1</b>	<b>Innere Verwaltung</b>	<b>zuständig:</b>	Frau Wrobel			
<b>Produktgruppe</b>	<b>1.1.2</b>	<b>Personal</b>		intern			
<b>Produkt</b>	<b>1.1.2.03</b>	<b>Personal</b>	<b>Rechtsbindung:</b>	muss			
			<b>Produktmerkmal:</b>	sonstige			
Teilergebnishaushalt							
Ertrags- und Aufwandsarten (gemäß § 4 Absatz 10 i.V.m. § 2 Absatz 1 GemHVO-Doppik)		Ergebnis des Vorvorjahres 2017	Ansätze des Vorjahres 2018	Ansatz des Haushaltsjahres 2019	Plandaten 1. Folgejahr 2020	Plandaten 2. Folgejahr 2021	Plandaten 3. Folgejahr 2022
		1	2	3	4	5	6
15	- Abschreibungen auf immaterielle Vermögensgegenstände des Anlagevermögens und auf Sachanl.sowie auf aktiv.Aufwend.f.d.Ingangsetz.u.Erw.d.Verwaltung	0,00	0	0	0	0	0
16	- Abschreibungen auf Vermögensgegenstände des Umlaufvermögens soweit diese die üblichen Abschreibungen überschreiten	0,00	0	0	0	0	0
17	- Zuwendungen, Umlagen und sonstige Transferaufwendungen	0,00	0	0	0	0	0
	1.1.2.03.54690000 Allgemeine Zuweisungen an den sonstigen öffentlichen Bereich	0,00	0	0	0	0	0
18	- Aufwendungen der sozialen Sicherung	0,00	0	0	0	0	0
19	- Zinsaufwendungen und sonstige Finanzaufwendungen	0,00	0	0	0	0	0
20	- Sonstige laufende Aufwendungen	923,10	6.810	6.820	6.830	6.840	6.850
	1.1.2.03.56120000 Aufwendungen für Aus- und Fortbildung, Umschulung (Bufdi)	400,00	6.000	6.000	6.000	6.000	6.000
	1.1.2.03.56150000 Aufwendungen für Dienst- und Schutzkleidung, persönliche Ausrüstungsgegenstände	0,00	150	150	150	150	150
	1.1.2.03.56250000 Sachverst., Gerichts- u.ä.Aufw	16,06	150	150	150	150	150
	1.1.2.03.56414000 Unfallversicherungen	507,04	510	520	530	540	550
21	<b>Summe der ordentlichen Aufwendungen (Summe der Nummern 12 bis 20)</b>	<b>69.970,44</b>	<b>90.980</b>	<b>93.200</b>	<b>94.470</b>	<b>95.760</b>	<b>97.090</b>
22	<b>Ordentliches Ergebnis (Saldo der Nummern 11 und 21)</b>	<b>-65.496,54</b>	<b>-68.830</b>	<b>-71.050</b>	<b>-72.320</b>	<b>-73.610</b>	<b>-74.940</b>
23	+ Außerordentliche Erträge	0,00	0	0	0	0	0
24	- Außerordentliche Aufwendungen	0,00	0	0	0	0	0
25	<b>Jahresergebnis des Teilhaushalts vor Verrechnung d.internen Leistungsbeziehungen und vor Veränderung der Rücklagen (Nummer 22 zzgl. Nr. 23 abzgl. Nr. 24)</b>	<b>-65.496,54</b>	<b>-68.830</b>	<b>-71.050</b>	<b>-72.320</b>	<b>-73.610</b>	<b>-74.940</b>
26	+ Erträge aus internen Leistungsbeziehungen	0,00	0	0	0	0	0
27	- Aufwendungen aus internen Leistungsbeziehungen	0,00	0	0	0	0	0
28	<b>Jahresergebnis des Teilhaushaltes nach Verrech.d.internen Leist.bezieh.u. vor Veränderung der Rücklagen (Nummer 25 zuzüglich Nummer 26 abzüglich Nummer 27)</b>	<b>-65.496,54</b>	<b>-68.830</b>	<b>-71.050</b>	<b>-72.320</b>	<b>-73.610</b>	<b>-74.940</b>



<b>Hauptproduktbereich</b>	<b>1</b>	<b>Zentrale Verwaltung</b>	<b>verantwortlich:</b>	Frau Knebler			
<b>Produktbereich</b>	<b>1.1</b>	<b>Innere Verwaltung</b>	<b>zuständig:</b>	Frau Wrobel			
<b>Produktgruppe</b>	<b>1.1.2</b>	<b>Personal</b>		intern			
<b>Produkt</b>	<b>1.1.2.03</b>	<b>Personal</b>	<b>Rechtsbindung:</b>	muss			
			<b>Produktmerkmal:</b>	sonstige			
<b>Teilfinanzhaushalt</b>							
Ein- und Auszahlungsarten (gem. § 4 Absatz 12 GemHVO-Doppik)		Ergebnis des Vorvorjahres 2017	Ansätze des Vorjahres 2018	Ansatz des Haushaltsjahres 2019	Plandaten 1. Folgejahr 2020	Plandaten 2. Folgejahr 2021	Plandaten 3. Folgejahr 2022
		1	2	3	4	5	6
1	+ Steuern und ähnliche Abgaben	0,00	0	0	0	0	0
2	+ Zuwendungen, allgemeine Umlagen und sonstige Transfereinzahlungen	0,00	0	0	0	0	0
	1.1.2.03.61441000 Eingliederungszuschuss vom Bund	0,00	0	0	0	0	0
3	+ Einzahlungen der sozialen Sicherung	0,00	0	0	0	0	0
4	+ Öffentlich-rechtliche Leistungsentgelte	0,00	0	0	0	0	0
5	+ Privatrechtliche Leistungsentgelte	0,00	0	0	0	0	0
6	+ Kostenerstattungen und Kostenumlagen	4.473,90	22.150	22.150	22.150	22.150	22.150
	1.1.2.03.64241000 Kostenerstattungen, Kostenumlagen vom Bund	3.773,90	16.750	16.750	16.750	16.750	16.750
	1.1.2.03.64241100 Kostenerst.Bund Bildungspausch	700,00	5.400	5.400	5.400	5.400	5.400
7	+ Erhöhung des Bestandes an fertigen und unfertigen Erzeugnissen	0,00	0	0	0	0	0
	- Verminderung des Bestandes an fertigen und unfertigen Erzeugnissen	0,00	0	0	0	0	0
8	+ Zinseinzahlungen und sonstige Finanzeinzahlungen	0,00	0	0	0	0	0
9	+ Sonstige laufende Einzahlungen	0,00	0	0	0	0	0
10	<b>Summe der ordentlichen Einzahlungen (Summe der Nummern 1 bis 9)</b>	<b>4.473,90</b>	<b>22.150</b>	<b>22.150</b>	<b>22.150</b>	<b>22.150</b>	<b>22.150</b>
11	- Personalauszahlungen	68.011,34	83.700	85.880	87.140	88.420	89.740
	1.1.2.03.70221000 Arbeitnehmer Dienstbezüge	51.871,90	52.910	54.630	55.630	56.640	57.680
	1.1.2.03.70241000 Beschäftigte in Arbeitsbeschaffungsmaßnahmen Dienstbezüge	0,00	0	0	0	0	0
	1.1.2.03.70251000 Dienstbezüge Bundesfreiwilligendienst	2.800,00	12.000	12.000	12.000	12.000	12.000
	1.1.2.03.70320000 Beiträge zu Versorgungskassen Arbeitnehmer	1.671,62	2.060	2.140	2.190	2.230	2.280
	1.1.2.03.70420000 Beiträge zur gesetzlichen Sozialversicherung Arbeitnehmer	10.701,24	11.930	12.310	12.520	12.750	12.980
	1.1.2.03.70440000 Beiträge zur gesetzlichen Sozialversicherung Beschäftigte in Arbeitsbeschaffungs	0,00	0	0	0	0	0
	1.1.2.03.70450000 Beiträge zur gesetzlichen Sozialversicherung Bundesfreiwilligendienst	966,58	4.800	4.800	4.800	4.800	4.800
12	- Versorgungsauszahlungen	0,00	0	0	0	0	0
13	- Auszahlungen für Sach- und Dienstleistungen	1.036,00	470	500	500	500	500
	1.1.2.03.72541000 Kostenerstattungen an den Bund	1.036,00	0	0	0	0	0
	1.1.2.03.72551000 Kostenerstattungen an private Unternehmen	0,00	470	500	500	500	500
14	- Zuwendungen, Umlagen und sonstige Transferauszahlungen	0,00	0	0	0	0	0
	1.1.2.03.74690000 Allgemeine Zuweisungen an den sonstigen öffentlichen Bereich	0,00	0	0	0	0	0
15	- Auszahlungen der sozialen Sicherung	0,00	0	0	0	0	0
16	- Zinsauszahlungen und sonstige Finanzauszahlungen	0,00	0	0	0	0	0

Hauptproduktbereich	1	Zentrale Verwaltung	verantwortlich:	Frau Knebler			
Produktbereich	1.1	Innere Verwaltung	zuständig:	Frau Wrobel			
Produktgruppe	1.1.2	Personal		intern			
Produkt	1.1.2.03	Personal	Rechtsbindung:	muss			
			Produktmerkmal:	sonstige			
<b>Teilfinanzhaushalt</b>							
Ein- und Auszahlungsarten (gem. § 4 Absatz 12 GemHVO-Doppik)		Ergebnis des Vorvorjahres 2017	Ansätze des Vorjahres 2018	Ansatz des Haushaltsjahres 2019	Plandaten 1. Folgejahr 2020	Plandaten 2. Folgejahr 2021	Plandaten 3. Folgejahr 2022
		1	2	3	4	5	6
17	- Sonstige laufende Auszahlungen	1.007,04	6.810	6.820	6.830	6.840	6.850
1.1.2.03.76120000	Auszahlungen für Aus- und Fortbildung, Umschulung	500,00	6.000	6.000	6.000	6.000	6.000
1.1.2.03.76150000	Auszahlungen für Dienst- und Schutzkleidung, persönliche Ausrüstungsgegenstände	0,00	150	150	150	150	150
1.1.2.03.76250000	Sachverst., Gerichts- u.ä.Ausz	0,00	150	150	150	150	150
1.1.2.03.76259000	Sachverständigen-, Gerichts- und ähnliche Auszahlungen	0,00	0	0	0	0	0
1.1.2.03.76414000	Sonstige Unfallversicherungen	507,04	510	520	530	540	550
18	Summe der ordentlichen Auszahlungen (Summe der Nummern 11 bis 17)	70.054,38	90.980	93.200	94.470	95.760	97.090
19	Saldo der ordentlichen Ein- und Auszahlungen (Saldo der Nummern 10 und 18)	-65.580,48	-68.830	-71.050	-72.320	-73.610	-74.940
20	+ Außerordentliche Einzahlungen	0,00	0	0	0	0	0
21	- Außerordentliche Auszahlungen	0,00	0	0	0	0	0
22	Saldo der ordentlichen und außerordentlichen Ein- und Auszahlungen (Nummer 19 zuzüglich Nummer 20 abzüglich Nummer 21)	-65.580,48	-68.830	-71.050	-72.320	-73.610	-74.940
22.1	Saldo der Ein- und Auszahlungen aus internen Leistungsbeziehungen	0,00	0	0	0	0	0
22.2	Saldo der ordentl.u.außerordentl. Ein- u.Auszahl.nach Verrechnung der internen Leistungsbeziehungen (Summe der Nummern 22 und 22.1)	-65.580,48	-68.830	-71.050	-72.320	-73.610	-74.940
23	+ Einzahlungen aus Investitionszuwendungen	0,00	0	0	0	0	0
24	+ Einzahlungen aus Beiträgen und ähnlichen Entgelten	0,00	0	0	0	0	0
25	+ Einzahlungen aus immateriellen Vermögensgegenständen	0,00	0	0	0	0	0
26	+ Einzahlungen aus Sachanlagen	0,00	0	0	0	0	0
27	+ Einzahlungen aus Finanzanlagen	0,00	0	0	0	0	0
28	+ Einzahlungen aus sonstigen Ausleihungen und Kreditgewährungen	0,00	0	0	0	0	0
29	+ Einzahlungen aus Vorräten	0,00	0	0	0	0	0
30	+ Sonstige Investitionseinzahlungen	0,00	0	0	0	0	0

Hauptproduktbereich	1	Zentrale Verwaltung	verantwortlich:	Frau Knebler				
Produktbereich	1.1	Innere Verwaltung	zuständig:	Frau Wrobel				
Produktgruppe	1.1.2	Personal		intern				
Produkt	1.1.2.03	Personal	Rechtsbindung:	muss				
			Produktmerkmal:	sonstige				
<b>Teilfinanzhaushalt</b>								
Ein- und Auszahlungsarten (gem. § 4 Absatz 12 GemHVO-Doppik)			Ergebnis des Vorvorjahres 2017	Ansätze des Vorjahres 2018	Ansatz des Haushaltsjahres 2019	Plandaten 1. Folgejahr 2020	Plandaten 2. Folgejahr 2021	Plandaten 3. Folgejahr 2022
			1	2	3	4	5	6
31	<b>Summe der Einzahlungen aus Investitionstätigkeit (Summe der Nummern 23 bis 30)</b>		<b>0,00</b>	<b>0</b>	<b>0</b>	<b>0</b>	<b>0</b>	<b>0</b>
32	- Auszahlungen für immaterielle Vermögensgegenstände		0,00	0	0	0	0	0
33	- Auszahlungen für Sachanlagen		0,00	0	0	0	0	0
34	- Auszahlungen für Finanzanlagen		0,00	0	0	0	0	0
35	- Auszahlungen für sonstige Ausleihungen und Kreditgewährungen		0,00	0	0	0	0	0
36	- Auszahlungen für Vorräte		0,00	0	0	0	0	0
37	- Sonstige Investitionsauszahlungen		0,00	0	0	0	0	0
38	<b>Summe der Auszahlungen aus Investitionstätigkeit (Summe der Nummern 32 bis 37)</b>		<b>0,00</b>	<b>0</b>	<b>0</b>	<b>0</b>	<b>0</b>	<b>0</b>
39	<b>Saldo der Ein- und Auszahlungen aus Investitionstätigkeit (Saldo der Nummern 31 und 38)</b>		<b>0,00</b>	<b>0</b>	<b>0</b>	<b>0</b>	<b>0</b>	<b>0</b>
40	<b>Finanzmittelüberschuss/Finanzmittelfehlbetrag des Teilhaushaltes (Summe der Nummern 22.2 und 39)</b>		<b>-65.580,48</b>	<b>-68.830</b>	<b>-71.050</b>	<b>-72.320</b>	<b>-73.610</b>	<b>-74.940</b>

Hauptproduktbereich	1	Zentrale Verwaltung	verantwortlich:	Frau Ellgoth
Produktbereich	1.1	Innere Verwaltung	zuständig:	Herr Schanne
Produktgruppe	1.1.4	Zentrale Dienste		intern
Produkt	1.1.4.01	Zentrales Grundstücks- u. Gebäudemanagement	Rechtsbindung:	freiwillig
			Produktmerkmal:	wesentliche

**Beschreibung**

Verwalten, bewirtschaften und Unterhalten unbebauter und bebauter Liegenschaften und Gebäude, die dem Zwecke der Verwaltung dienen Verwalten , Bewirtschaften und Unterhalten von gemeindlichen Wohnungen

**Auftrag**

BauGB, BGB

**Zielgruppe**

BürgerInnen,private Unternehmen, eigene Kommune, andere Behörden

**Ziele**

laufende Kosten zu reduzieren, um Haushalte zu entlasten

Finanzen in €						
	Einzahlungen	Auszahlungen	Liquiditätssaldo	Erträge	Aufwendungen	Ergebnis
Haushaltsvorjahr	60.500,00	81.960,00	-21.460,00	63.030,00	97.730,00	-34.700,00
Haushaltsjahr	130.500,00	33.940,00	96.560,00	102.000,00	49.840,00	52.160,00
Veränderung gegenüber dem Vorjahr	70.000,00	-48.020,00	118.020,00	38.970,00	-47.890,00	86.860,00

<b>Hauptproduktbereich</b>	<b>1</b>	<b>Zentrale Verwaltung</b>	<b>verantwortlich:</b>	Frau Ellgoth				
<b>Produktbereich</b>	<b>1.1</b>	<b>Innere Verwaltung</b>	<b>zuständig:</b>	Herr Schanne				
<b>Produktgruppe</b>	<b>1.1.4</b>	<b>Zentrale Dienste</b>		intern				
<b>Produkt</b>	<b>1.1.4.01</b>	<b>Zentrales Grundstücks- u. Gebäudemanagement</b>	<b>Rechtsbindung:</b>	freiwillig				
			<b>Produktmerkmal:</b>	wesentliche				
<b>Teilergebnishaushalt</b>								
Ertrags- und Aufwandsarten (gemäß § 4 Absatz 10 i.V.m. § 2 Absatz 1 GemHVO-Doppik)			Ergebnis des Vorjahres 2017	Ansätze des Vorjahres 2018	Ansatz des Haushaltsjahres 2019	Plandaten 1. Folgejahr 2020	Plandaten 2. Folgejahr 2021	Plandaten 3. Folgejahr 2022
			1	2	3	4	5	6
1	+ Steuern und ähnliche Abgaben		0,00	0	0	0	0	0
2	+ Zuwendungen, allgemeine Umlagen und sonstige Transfererträge		2.520,89	2.530	2.500	2.500	2.500	2.500
	1.1.4.01.41512200	Ertr a d Aufl v SoPo v Land	2.520,89	2.530	2.500	2.500	2.500	2.500
3	+ Erträge der sozialen Sicherung		0,00	0	0	0	0	0
4	+ Öffentlich-rechtliche Leistungsentgelte		10.962,57	10.000	10.000	10.000	10.000	10.000
	1.1.4.01.43230000	Entgelte für die Lieferung von Strom, Gas, Wasser, Fernwärme, einschließlich Gru	10.962,57	10.000	10.000	10.000	10.000	10.000
5	+ Privatrechtliche Leistungsentgelte		52.183,69	50.000	50.000	50.000	50.000	50.000
	1.1.4.01.44110000	Mieten und Pachten, Erbbauzinsen	52.183,69	50.000	50.000	50.000	50.000	50.000
6	+ Kostenerstattungen und Kostenumlagen		5.483,33	500	500	500	500	500
	1.1.4.01.44220000	Kostenerstattungen und Kostenumlagen von Unternehmen (Beteiligungsverhältnis)	0,00	0	0	0	0	0
	1.1.4.01.44244000	Kostenerstattungen und Kostenumlagen von Zweckverbänden	0,00	0	0	0	0	0
	1.1.4.01.44251000	Kostenerstattungen und Kostenumlagen von privaten Unternehmen	5.483,33	500	500	500	500	500
7	+ Erhöhung des Bestandes an fertigen und unfertigen Erzeugnissen		0,00	0	0	0	0	0
	- Verminderung des Bestandes an fertigen und unfertigen Erzeugnissen		0,00	0	0	0	0	0
8	+ Andere aktivierte Eigenleistungen		0,00	0	0	0	0	0
9	+ Zinserträge und sonstige Finanzerträge		0,00	0	0	0	0	0
10	+ Sonstige laufende Erträge		2.278,64	0	39.000	0	0	0
	1.1.4.01.46112000	Erträge aus der Veräußerung von Grundstücken und Gebäuden	849,00	0	39.000	0	0	0
	1.1.4.01.46270000	Versicherungserstattungen	1.429,64	0	0	0	0	0
	1.1.4.01.46290000	Sonstige weitere sonstige laufende Erträge	0,00	0	0	0	0	0
	1.1.4.01.46613230	Aufl SoPo FÖM Land	0,00	0	0	0	0	0
<b>11</b>	<b>Summe der ordentlichen Erträge (Summe der Nummern 1 bis 10)</b>		<b>73.429,12</b>	<b>63.030</b>	<b>102.000</b>	<b>63.000</b>	<b>63.000</b>	<b>63.000</b>
12	- Personalaufwendungen		0,00	0	0	0	0	0
13	- Versorgungsaufwendungen		0,00	0	0	0	0	0
14	- Aufwendungen für Sach- und Dienstleistungen		26.238,65	74.800	26.100	23.100	23.100	23.100
	1.1.4.01.52210000	Aufwendungen Abfall	1.176,12	1.180	1.180	1.180	1.180	1.180
	1.1.4.01.52220000	Aufwendungen Abwasser	1.532,70	1.200	800	800	800	800
	1.1.4.01.52240000	Aufwendungen Gas	7.892,60	10.000	12.000	12.000	12.000	12.000
	<i>Kita-Gebäude u. Rettungswache</i>							
	1.1.4.01.52250000	Aufwendungen Heizöl	0,00	0	0	0	0	0

<b>Hauptproduktbereich</b>	<b>1</b>	<b>Zentrale Verwaltung</b>					<b>verantwortlich:</b>	Frau Ellgoth
<b>Produktbereich</b>	<b>1.1</b>	<b>Innere Verwaltung</b>					<b>zuständig:</b>	Herr Schanne
<b>Produktgruppe</b>	<b>1.1.4</b>	<b>Zentrale Dienste</b>						intern
<b>Produkt</b>	<b>1.1.4.01</b>	<b>Zentrales Grundstücks- u. Gebäudemanagement</b>					<b>Rechtsbindung:</b>	freiwillig
								<b>Produktmerkmal:</b> wesentliche
<b>Teilergebnishaushalt</b>								
Ertrags- und Aufwandsarten (gemäß § 4 Absatz 10 i.V.m. § 2 Absatz 1 GemHVO-Doppik)			Ergebnis des Vorvorjahres 2017	Ansätze des Vorjahres 2018	Ansatz des Haushaltsjahres 2019	Plandaten 1. Folgejahr 2020	Plandaten 2. Folgejahr 2021	Plandaten 3. Folgejahr 2022
			1	2	3	4	5	6
1.1.4.01.52260000	Aufwendungen Strom		10.576,95	8.000	5.000	5.000	5.000	5.000
1.1.4.01.52270000	Aufwendungen Wasser		815,69	700	600	600	600	600
1.1.4.01.52290000	Aufwendungen Sonstige		0,00	100	100	100	100	100
1.1.4.01.52310000	Unterh. der Grundst., Außenanlagen, Gebäude und Gebäudeeinrichtungen		4.228,10	53.500	6.000	3.000	3.000	3.000
<i>2018 Kita Schimmelbeseitigung 3.000 €</i>								
<i>2018 Dienstleistungsgebäude Heizungsumrüstung auf Erdgas 48.000 €</i>								
<i>2019 u.a. Fassade Dienstleistungsgebäude</i>								
1.1.4.01.52320000	Bewirtsch.Grundst. u. Gebäude		0,00	0	300	300	300	300
1.1.4.01.52322000	Bewirtschaftung der Außenanlagen		0,00	0	0	0	0	0
1.1.4.01.52370000	Unterhaltung der Betriebs- und Geschäftsausstattung		0,00	100	100	100	100	100
1.1.4.01.52380000	Geringwertige Geräte, Ausstattungs-, Ausrüstungs- und sonstige Gebrauchsgegenstä		0,00	0	0	0	0	0
1.1.4.01.52490000	Sonstige Aufwendungen für Sachleistungen und Verbrauchsmittel		0,00	0	0	0	0	0
1.1.4.01.52543000	Wasser- u. Bodenverband		16,49	20	20	20	20	20
1.1.4.01.52551000	Kostenerstattungen an private Unternehmen		0,00	0	0	0	0	0
1.1.4.01.52559000	Kostenerstattungen an den sonstigen privaten Bereich		0,00	0	0	0	0	0
15	- Abschreibungen auf immaterielle Vermögensgegenstände des Anlagevermögens und auf Sachanl.sowie auf aktiv.Aufwend.f.d.Ingangsetz.u.Erw.d.Verwaltung		15.762,04	15.770	15.900	15.900	15.900	15.900
1.1.4.01.53420000	Abschreibungen auf bebaute Grundstücke mit sozialen Einrichtungen		4.646,91	4.650	4.650	4.650	4.650	4.650
1.1.4.01.53470000	Abschreibungen auf bebaute Grundstücke mit Verwaltungsgebäuden		570,29	570	600	600	600	600
1.1.4.01.53490000	Abschreibungen auf bebaute Grundstücke mit sonstigen Gebäuden		3.056,69	3.060	3.100	3.100	3.100	3.100
1.1.4.01.53530000	Abschreibungen auf Stromversorgungsanlagen		0,00	0	0	0	0	0
1.1.4.01.53820000	Abschreibungen auf Maschinen und technische Anlagen		6.429,95	6.430	6.450	6.450	6.450	6.450
1.1.4.01.53830000	Abschreibungen auf Betriebsvorrichtungen		1.058,20	1.060	1.100	1.100	1.100	1.100
16	- Abschreibungen auf Vermögensgegenstände des Umlaufvermögens soweit diese die üblichen Abschreibungen überschreiten		0,00	0	0	0	0	0
17	- Zuwendungen, Umlagen und sonstige Transferaufwendungen		0,00	0	0	0	0	0
18	- Aufwendungen der sozialen Sicherung		0,00	0	0	0	0	0
19	- Zinsaufwendungen und sonstige Finanzaufwendungen		0,00	0	0	0	0	0
20	- Sonstige laufende Aufwendungen		7.996,38	7.160	7.840	6.840	6.940	6.940
1.1.4.01.56210000	Mieten, Pachten und Erbbauzinsen		373,66	380	380	380	380	380
1.1.4.01.56250000	Sachverst., Gerichts- u.ä.Aufw		1.664,63	1.300	2.500	1.500	1.500	1.500

Hauptproduktbereich	1	Zentrale Verwaltung	verantwortlich:	Frau Ellgoth			
Produktbereich	1.1	Innere Verwaltung	zuständig:	Herr Schanne			
Produktgruppe	1.1.4	Zentrale Dienste		intern			
Produkt	1.1.4.01	Zentrales Grundstücks- u. Gebäudemanagement	Rechtsbindung:	freiwillig			
			Produktmerkmal:	wesentliche			
<b>Teilergebnishaushalt</b>							
Ertrags- und Aufwandsarten (gemäß § 4 Absatz 10 i.V.m. § 2 Absatz 1 GemHVO-Doppik)		Ergebnis des Vorvorjahres 2017	Ansätze des Vorjahres 2018	Ansatz des Haushaltsjahres 2019	Plandaten 1. Folgejahr 2020	Plandaten 2. Folgejahr 2021	Plandaten 3. Folgejahr 2022
		1	2	3	4	5	6
1.1.4.01.56290000	Sonstige Aufwendungen für die Inanspruchnahme von Rechten und Diensten	0,00	400	400	400	400	400
<i>Ablesen Heizung Kita</i>							
1.1.4.01.56340000	Telefon, Datenübertragung	196,32	200	200	200	200	200
1.1.4.01.56410000	Versicherungsbeiträge	0,00	3.790	0	0	0	0
1.1.4.01.56411000	Gebäudeversicherungen	2.191,25	0	2.800	2.800	2.900	2.900
1.1.4.01.56419000	Sonstige Versicherungen	535,57	0	600	600	600	600
1.1.4.01.56512000	Verluste aus dem Abgang von Sachanlagen	1.945,10	0	0	0	0	0
1.1.4.01.56810000	Grundsteuer	0,00	0	0	0	0	0
1.1.4.01.56811000	Grundsteuer an Dritte	747,00	0	710	710	710	710
1.1.4.01.56813000	GST B für gem.eigene Grundst	342,85	1.090	250	250	250	250
1.1.4.01.56990000	Sonstige laufende Aufwendungen der Verwaltungstätigkeit	0,00	0	0	0	0	0
21	<b>Summe der ordentlichen Aufwendungen (Summe der Nummern 12 bis 20)</b>	<b>49.997,07</b>	<b>97.730</b>	<b>49.840</b>	<b>45.840</b>	<b>45.940</b>	<b>45.940</b>
22	<b>Ordentliches Ergebnis (Saldo der Nummern 11 und 21)</b>	<b>23.432,05</b>	<b>-34.700</b>	<b>52.160</b>	<b>17.160</b>	<b>17.060</b>	<b>17.060</b>
23	+ Außerordentliche Erträge	0,00	0	0	0	0	0
24	- Außerordentliche Aufwendungen	0,00	0	0	0	0	0
25	<b>Jahresergebnis des Teilhaushalts vor Verrechnung d.internen Leistungsbeziehungen und vor Veränderung der Rücklagen (Nummer 22 zzgl. Nr. 23 abzgl. Nr. 24)</b>	<b>23.432,05</b>	<b>-34.700</b>	<b>52.160</b>	<b>17.160</b>	<b>17.060</b>	<b>17.060</b>
26	+ Erträge aus internen Leistungsbeziehungen	0,00	0	0	0	0	0
27	- Aufwendungen aus internen Leistungsbeziehungen	0,00	0	0	0	0	0
28	<b>Jahresergebnis des Teilhaushaltes nach Verrech.d.internen Leist.bezieh.u. vor Veränderung der Rücklagen (Nummer 25 zuzüglich Nummer 26 abzüglich Nummer 27)</b>	<b>23.432,05</b>	<b>-34.700</b>	<b>52.160</b>	<b>17.160</b>	<b>17.060</b>	<b>17.060</b>

<b>Hauptproduktbereich</b>	<b>1</b>	<b>Zentrale Verwaltung</b>	<b>verantwortlich:</b>	Frau Ellgoth				
<b>Produktbereich</b>	<b>1.1</b>	<b>Innere Verwaltung</b>	<b>zuständig:</b>	Herr Schanne				
<b>Produktgruppe</b>	<b>1.1.4</b>	<b>Zentrale Dienste</b>		intern				
<b>Produkt</b>	<b>1.1.4.01</b>	<b>Zentrales Grundstücks- u. Gebäudemanagement</b>	<b>Rechtsbindung:</b>	freiwillig				
			<b>Produktmerkmal:</b>	wesentliche				
<b>Teilfinanzhaushalt</b>								
Ein- und Auszahlungsarten (gem. § 4 Absatz 12 GemHVO-Doppik)			Ergebnis des Vorvorjahres 2017	Ansätze des Vorjahres 2018	Ansatz des Haushaltsjahres 2019	Plandaten 1. Folgejahr 2020	Plandaten 2. Folgejahr 2021	Plandaten 3. Folgejahr 2022
			1	2	3	4	5	6
1	+ Steuern und ähnliche Abgaben		0,00	0	0	0	0	0
2	+ Zuwendungen, allgemeine Umlagen und sonstige Transfereinzahlungen		0,00	0	0	0	0	0
3	+ Einzahlungen der sozialen Sicherung		0,00	0	0	0	0	0
4	+ Öffentlich-rechtliche Leistungsentgelte		9.042,00	10.000	10.000	10.000	10.000	10.000
	1.1.4.01.63230000	Entgelte für die Lieferung von Strom	9.042,00	10.000	10.000	10.000	10.000	10.000
5	+ Privatrechtliche Leistungsentgelte		55.728,31	50.000	50.000	50.000	50.000	50.000
	1.1.4.01.64110000	Mieten und Pachten, Erbbauzinsen	55.728,31	50.000	50.000	50.000	50.000	50.000
6	+ Kostenerstattungen und Kostenumlagen		652,81	500	500	500	500	500
	1.1.4.01.64220000	Kostenerstattungen, Kostenumlagen von Unternehmen (Beteiligungsverhältnis)	0,00	0	0	0	0	0
	1.1.4.01.64244000	Kostenerstattungen, Kostenumlagen von Zweckverbänden	0,00	0	0	0	0	0
	1.1.4.01.64251000	Kostenerstattungen, Kostenumlagen von privaten Unternehmen	652,81	500	500	500	500	500
7	+ Erhöhung des Bestandes an fertigen und unfertigen Erzeugnissen		0,00	0	0	0	0	0
	- Verminderung des Bestandes an fertigen und unfertigen Erzeugnissen		0,00	0	0	0	0	0
8	+ Zinseinzahlungen und sonstige Finanzeinzahlungen		0,00	0	0	0	0	0
9	+ Sonstige laufende Einzahlungen		0,00	0	0	0	0	0
	1.1.4.01.66270000	Versicherungserstattungen	0,00	0	0	0	0	0
	1.1.4.01.66290000	Sonstige laufende Einzahlungen	0,00	0	0	0	0	0
10	<b>Summe der ordentlichen Einzahlungen (Summe der Nummern 1 bis 9)</b>		<b>65.423,12</b>	<b>60.500</b>	<b>60.500</b>	<b>60.500</b>	<b>60.500</b>	<b>60.500</b>
11	- Personalauszahlungen		0,00	0	0	0	0	0
12	- Versorgungsauszahlungen		0,00	0	0	0	0	0
13	- Auszahlungen für Sach- und Dienstleistungen		28.082,38	74.800	26.100	23.100	23.100	23.100
	1.1.4.01.72210000	Auszahlungen für Abfall	1.862,19	1.180	1.180	1.180	1.180	1.180
	1.1.4.01.72220000	Auszahlungen für Abwasser	1.317,01	1.200	800	800	800	800
	1.1.4.01.72240000	Auszahlungen für Gas	7.892,60	10.000	12.000	12.000	12.000	12.000
	1.1.4.01.72250000	Auszahlungen für Heizöl	0,00	0	0	0	0	0
	1.1.4.01.72260000	Auszahlungen für Strom	12.275,28	8.000	5.000	5.000	5.000	5.000
	1.1.4.01.72270000	Auszahlungen für Wasser	706,94	700	600	600	600	600
	1.1.4.01.72290000	Auszahlungen für Sonstige	0,00	100	100	100	100	100
	1.1.4.01.72310000	Unterh. der Grundst., Außenanlagen, Gebäude und Gebäudeeinrichtungen	0,00	53.500	6.000	3.000	3.000	3.000
	1.1.4.01.72312000	Auszahlungen für Unterhaltung Außenanlagen	0,00	0	0	0	0	0



<b>Hauptproduktbereich</b>	<b>1</b>	<b>Zentrale Verwaltung</b>	<b>verantwortlich:</b>	Frau Ellgoth			
<b>Produktbereich</b>	<b>1.1</b>	<b>Innere Verwaltung</b>	<b>zuständig:</b>	Herr Schanne			
<b>Produktgruppe</b>	<b>1.1.4</b>	<b>Zentrale Dienste</b>		intern			
<b>Produkt</b>	<b>1.1.4.01</b>	<b>Zentrales Grundstücks- u. Gebäudemanagement</b>	<b>Rechtsbindung:</b>	freiwillig			
			<b>Produktmerkmal:</b>	wesentliche			
<b>Teilfinanzhaushalt</b>							
Ein- und Auszahlungsarten (gem. § 4 Absatz 12 GemHVO-Doppik)		Ergebnis des Vorvorjahres 2017	Ansätze des Vorjahres 2018	Ansatz des Haushaltsjahres 2019	Plandaten 1. Folgejahr 2020	Plandaten 2. Folgejahr 2021	Plandaten 3. Folgejahr 2022
		1	2	3	4	5	6
1.1.4.01.72313000	Auszahlungen für Unterhaltung Gebäude einschließlich d Bestandteile, die d Gebäu	2.980,32	0	0	0	0	0
1.1.4.01.72314000	Auszahlungen für Unterhaltung Betriebsvorrichtungen, dieGebäude eingebaut sind	107,10	0	0	0	0	0
1.1.4.01.72320000	Ausz.f.Grundst.-.Geb.Bewirtsch	0,00	0	300	300	300	300
1.1.4.01.72322000	Auszahlungen für Bewirtschaftung Außenanlagen	0,00	0	0	0	0	0
1.1.4.01.72370000	Auszahlungen für Unterhaltung der Betriebs- und Geschäftsausstattung	0,00	100	100	100	100	100
1.1.4.01.72380000	Auszahlungen für Geringwertige Geräte, Ausstattungs-, Ausrüstungs- u sonstige Ge	0,00	0	0	0	0	0
1.1.4.01.72490000	Weitere Verwaltungs- u Betriebsauszahlungen Sonst Auszahlungen f Sachleistungen	0,00	0	0	0	0	0
1.1.4.01.72543000	Kostenerstattungen an die Gemeinden und Gemeindeverbände	16,49	20	20	20	20	20
1.1.4.01.72551000	Kostenerstattungen an private Unternehmen	0,00	0	0	0	0	0
1.1.4.01.72559000	Kostenerstattungen an den sonstigen privaten Bereich	924,45	0	0	0	0	0
14	- Zuwendungen, Umlagen und sonstige Transferauszahlungen	0,00	0	0	0	0	0
15	- Auszahlungen der sozialen Sicherung	0,00	0	0	0	0	0
16	- Zinsauszahlungen und sonstige Finanzauszahlungen	0,00	0	0	0	0	0
17	- Sonstige laufende Auszahlungen	6.051,28	7.160	7.840	6.840	6.940	6.940
1.1.4.01.76210000	Mieten, Pachten und Erbbauzinsen	373,66	380	380	380	380	380
1.1.4.01.76250000	Sachverst., Gerichts- u.ä.Ausz	0,00	1.300	2.500	1.500	1.500	1.500
1.1.4.01.76253000	Notargebühren	472,25	0	0	0	0	0
1.1.4.01.76259000	Sachverständigen-, Gerichts- und ähnliche Auszahlungen	1.192,38	0	0	0	0	0
1.1.4.01.76290000	Sonstige Auszahlungen für die Inanspruchnahme von Rechten und Diensten	0,00	400	400	400	400	400
1.1.4.01.76340000	Telefon, Datenübertragung	0,00	200	200	200	200	200
1.1.4.01.76341000	Telefon, Datenübertragungskosten Fernmeldegebühren	196,32	0	0	0	0	0
1.1.4.01.76410000	Versicherungsbeiträge	0,00	3.790	0	0	0	0
1.1.4.01.76411000	Gebäudeversicherungen	2.191,25	0	2.800	2.800	2.900	2.900
1.1.4.01.76419000	Sonstige Versicherungen	535,57	0	600	600	600	600
1.1.4.01.76810000	Grundsteuer	0,00	0	0	0	0	0
1.1.4.01.76811000	Grundsteuer an Dritte	747,00	0	710	710	710	710
1.1.4.01.76813000	GST B f.gem.eigene Grundst.	342,85	1.090	250	250	250	250

<b>Hauptproduktbereich</b>	<b>1</b>	<b>Zentrale Verwaltung</b>	<b>verantwortlich:</b>	Frau Ellgoth			
<b>Produktbereich</b>	<b>1.1</b>	<b>Innere Verwaltung</b>	<b>zuständig:</b>	Herr Schanne			
<b>Produktgruppe</b>	<b>1.1.4</b>	<b>Zentrale Dienste</b>		intern			
<b>Produkt</b>	<b>1.1.4.01</b>	<b>Zentrales Grundstücks- u. Gebäudemanagement</b>	<b>Rechtsbindung:</b>	freiwillig			
			<b>Produktmerkmal:</b>	wesentliche			
<b>Teilfinanzhaushalt</b>							
Ein- und Auszahlungsarten (gem. § 4 Absatz 12 GemHVO-Doppik)		Ergebnis des Vorjahres 2017	Ansätze des Vorjahres 2018	Ansatz des Haushaltsjahres 2019	Plandaten 1. Folgejahr 2020	Plandaten 2. Folgejahr 2021	Plandaten 3. Folgejahr 2022
		1	2	3	4	5	6
18	<b>Summe der ordentlichen Auszahlungen (Summe der Nummern 11 bis 17)</b>		<b>34.133,66</b>	<b>81.960</b>	<b>33.940</b>	<b>29.940</b>	<b>30.040</b>
19	<b>Saldo der ordentlichen Ein- und Auszahlungen (Saldo der Nummern 10 und 18)</b>		<b>31.289,46</b>	<b>-21.460</b>	<b>26.560</b>	<b>30.560</b>	<b>30.460</b>
20	+ Außerordentliche Einzahlungen		0,00	0	0	0	0
21	- Außerordentliche Auszahlungen		0,00	0	0	0	0
22	<b>Saldo der ordentlichen und außerordentlichen Ein- und Auszahlungen (Nummer 19 zuzüglich Nummer 20 abzüglich Nummer 21)</b>		<b>31.289,46</b>	<b>-21.460</b>	<b>26.560</b>	<b>30.560</b>	<b>30.460</b>
22.1	Saldo der Ein- und Auszahlungen aus internen Leistungsbeziehungen		0,00	0	0	0	0
22.2	Saldo der ordentl.u.außerordentl. Ein- u.Auszahl.nach Verrechnung der internen Leistungsbeziehungen (Summe der Nummern 22 und 22.1)		31.289,46	-21.460	26.560	30.560	30.460
23	+ Einzahlungen aus Investitionszuwendungen		0,00	0	0	0	0
24	+ Einzahlungen aus Beiträgen und ähnlichen Entgelten		0,00	0	0	0	0
25	+ Einzahlungen aus immateriellen Vermögensgegenständen		0,00	0	0	0	0
26	+ Einzahlungen aus Sachanlagen		7.902,50	0	70.000	0	0
	1.1.4.01/0003.68511000	Einz f unbeGrdst u grdstglRech	0,00	0	0	0	0
	1.1.4.01/0004.68521000	Einz.aus Veräuß.beb.Grundstück	7.902,50	0	70.000	0	0
27	+ Einzahlungen aus Finanzanlagen		0,00	0	0	0	0
28	+ Einzahlungen aus sonstigen Ausleihungen und Kreditgewährungen		0,00	0	0	0	0
29	+ Einzahlungen aus Vorräten		0,00	0	0	0	0
30	+ Sonstige Investitionseinzahlungen		0,00	0	0	0	0
31	<b>Summe der Einzahlungen aus Investitionstätigkeit (Summe der Nummern 23 bis 30)</b>		<b>7.902,50</b>	<b>0</b>	<b>70.000</b>	<b>0</b>	<b>0</b>
32	- Auszahlungen für immaterielle Vermögensgegenstände		0,00	0	0	0	0
33	- Auszahlungen für Sachanlagen		1.097,04	0	0	0	0
	1.1.4.01/0004.78521000	Auszahlungen für den Erwerb bebauter Grundstücke und grundstücksgleicher Rechte	519,20	0	0	0	0
	1.1.4.01/2000.78532000	Auszahlungen für Baumaßnahmen (Herstellungskosten)	577,84	0	0	0	0

Hauptproduktbereich	1	Zentrale Verwaltung	verantwortlich:	Frau Ellgoth				
Produktbereich	1.1	Innere Verwaltung	zuständig:	Herr Schanne				
Produktgruppe	1.1.4	Zentrale Dienste		intern				
Produkt	1.1.4.01	Zentrales Grundstücks- u. Gebäudemanagement	Rechtsbindung:	freiwillig				
			Produktmerkmal:	wesentliche				
<b>Teilfinanzhaushalt</b>								
Ein- und Auszahlungsarten (gem. § 4 Absatz 12 GemHVO-Doppik)			Ergebnis des Vorvorjahres 2017	Ansätze des Vorjahres 2018	Ansatz des Haushaltsjahres 2019	Plandaten 1. Folgejahr 2020	Plandaten 2. Folgejahr 2021	Plandaten 3. Folgejahr 2022
			1	2	3	4	5	6
34	- Auszahlungen für Finanzanlagen		0,00	0	0	0	0	0
35	- Auszahlungen für sonstige Ausleihungen und Kreditgewährungen		0,00	0	0	0	0	0
36	- Auszahlungen für Vorräte		0,00	0	0	0	0	0
37	- Sonstige Investitionsauszahlungen		0,00	0	0	0	0	0
38	Summe der Auszahlungen aus Investitionstätigkeit (Summe der Nummern 32 bis 37)		1.097,04	0	0	0	0	0
39	Saldo der Ein- und Auszahlungen aus Investitionstätigkeit (Saldo der Nummern 31 und 38)		6.805,46	0	70.000	0	0	0
40	Finanzmittelüberschuss/Finanzmittelfehlbetrag des Teilhaushaltes (Summe der Nummern 22.2 und 39)		38.094,92	-21.460	96.560	30.560	30.460	30.460

Hauptproduktbereich	1	Zentrale Verwaltung					verantwortlich:	Frau Ellgoth
Produktbereich	1.1	Innere Verwaltung					zuständig:	Herr Schanne
Produktgruppe	1.1.4	Zentrale Dienste						extern
Produkt	1.1.4.09	Verwaltete Gemeindewohnungen					Rechtsbindung:	muss
							Produktmerkmal:	wesentliche
<b>Finanzen in €</b>								
		<b>Einzahlungen</b>	<b>Auszahlungen</b>	<b>Liquiditätssaldo</b>	<b>Erträge</b>	<b>Aufwendungen</b>	<b>Ergebnis</b>	
Haushaltsvorjahr		154.000,00	168.460,00	-14.460,00	154.000,00	131.810,00	22.190,00	
Haushaltsjahr		154.000,00	155.490,00	-1.490,00	154.000,00	125.750,00	28.250,00	
Veränderung gegenüber dem Vorjahr		0,00	-12.970,00	12.970,00	0,00	-6.060,00	6.060,00	

<b>Hauptproduktbereich</b>	<b>1</b>	<b>Zentrale Verwaltung</b>	<b>verantwortlich:</b>	Frau Ellgoth			
<b>Produktbereich</b>	<b>1.1</b>	<b>Innere Verwaltung</b>	<b>zuständig:</b>	Herr Schanne			
<b>Produktgruppe</b>	<b>1.1.4</b>	<b>Zentrale Dienste</b>		extern			
<b>Produkt</b>	<b>1.1.4.09</b>	<b>Verwaltete Gemeindewohnungen</b>	<b>Rechtsbindung:</b>	muss			
			<b>Produktmerkmal:</b>	wesentliche			
<b>Teilergebnishaushalt</b>							
Ertrags- und Aufwandsarten (gemäß § 4 Absatz 10 i.V.m. § 2 Absatz 1 GemHVO-Doppik)		Ergebnis des Vorvorjahres 2017	Ansätze des Vorjahres 2018	Ansatz des Haushaltsjahres 2019	Plandaten 1. Folgejahr 2020	Plandaten 2. Folgejahr 2021	Plandaten 3. Folgejahr 2022
		1	2	3	4	5	6
1	+ Steuern und ähnliche Abgaben	0,00	0	0	0	0	0
2	+ Zuwendungen, allgemeine Umlagen und sonstige Transfererträge	0,00	0	0	0	0	0
3	+ Erträge der sozialen Sicherung	0,00	0	0	0	0	0
4	+ Öffentlich-rechtliche Leistungsentgelte	0,00	0	0	0	0	0
5	+ Privatrechtliche Leistungsentgelte	146.092,67	154.000	154.000	154.000	154.000	154.000
1.1.4.09.44110000	Mieten und Pachten, Erbbauzinsen	146.092,67	154.000	154.000	154.000	154.000	154.000
6	+ Kostenerstattungen und Kostenumlagen	1.631,40	0	0	0	0	0
1.1.4.09.44251000	Kostenerstattungen und Kostenumlagen von privaten Unternehmen	1.631,40	0	0	0	0	0
7	+ Erhöhung des Bestandes an fertigen und unfertigen Erzeugnissen	0,00	0	0	0	0	0
	- Verminderung des Bestandes an fertigen und unfertigen Erzeugnissen	0,00	0	0	0	0	0
8	+ Andere aktivierte Eigenleistungen	0,00	0	0	0	0	0
9	+ Zinserträge und sonstige Finanzerträge	0,00	0	0	0	0	0
10	+ Sonstige laufende Erträge	0,00	0	0	0	0	0
<b>11</b>	<b>Summe der ordentlichen Erträge (Summe der Nummern 1 bis 10)</b>	<b>147.724,07</b>	<b>154.000</b>	<b>154.000</b>	<b>154.000</b>	<b>154.000</b>	<b>154.000</b>
12	- Personalaufwendungen	0,00	0	0	0	0	0
13	- Versorgungsaufwendungen	0,00	0	0	0	0	0
14	- Aufwendungen für Sach- und Dienstleistungen	101.121,21	111.600	115.000	115.000	115.000	115.000
1.1.4.09.52320000	Bewirtschaftung der Grundst., Außenanlagen, Gebäude und Gebäudeeinrichtungen	101.121,21	111.600	115.000	115.000	115.000	115.000
15	- Abschreibungen auf immaterielle Vermögensgegenstände des Anlagevermögens und auf Sachanl.sowie auf aktiv.Aufwend.f.d.Ingangsetz.u.Erw.d.Verwaltung	4.128,01	4.130	4.150	4.150	4.150	4.150
1.1.4.09.53410000	Abschreibungen auf bebaute Grundstücke mit Wohnbauten	4.128,01	4.130	4.150	4.150	4.150	4.150
16	- Abschreibungen auf Vermögensgegenstände des Umlaufvermögens soweit diese die üblichen Abschreibungen überschreiten	0,00	0	0	0	0	0
17	- Zuwendungen, Umlagen und sonstige Transferaufwendungen	0,00	0	0	0	0	0
18	- Aufwendungen der sozialen Sicherung	0,00	0	0	0	0	0
19	- Zinsaufwendungen und sonstige Finanzaufwendungen	20.063,03	16.080	6.600	5.990	5.480	4.960
1.1.4.09.57511000	ZinsAufw u Sonst FinanzAufw an d inländischen Geldmarkt an inländische Kreditins	18.753,42	14.800	1.400	990	580	160
	<i>30.09.2018 Umschuldung Darl069 über 338.122,13 €</i>						
1.1.4.09.57512000	ZinsAufw u Sonst FinanzAufw an d inländischen Geldmarkt an inländische Kreditins	1.309,61	1.280	5.200	5.000	4.900	4.800

Hauptproduktbereich	1	Zentrale Verwaltung	verantwortlich:	Frau Ellgoth				
Produktbereich	1.1	Innere Verwaltung	zuständig:	Herr Schanne				
Produktgruppe	1.1.4	Zentrale Dienste		extern				
Produkt	1.1.4.09	Verwaltete Gemeindewohnungen	Rechtsbindung:	muss				
			Produktmerkmal:	wesentliche				
<b>Teilergebnishaushalt</b>								
Ertrags- und Aufwandsarten (gemäß § 4 Absatz 10 i.V.m. § 2 Absatz 1 GemHVO-Doppik)			Ergebnis des Vorvorjahres 2017	Ansätze des Vorjahres 2018	Ansatz des Haushaltsjahres 2019	Plandaten 1. Folgejahr 2020	Plandaten 2. Folgejahr 2021	Plandaten 3. Folgejahr 2022
			1	2	3	4	5	6
20	30.06.2019 Umschuldung Darlehen 6780188717 über 131.404,05 € - Sonstige laufende Aufwendungen		0,00	0	0	0	0	0
21	<b>Summe der ordentlichen Aufwendungen (Summe der Nummern 12 bis 20)</b>		<b>125.312,25</b>	<b>131.810</b>	<b>125.750</b>	<b>125.140</b>	<b>124.630</b>	<b>124.110</b>
22	<b>Ordentliches Ergebnis (Saldo der Nummern 11 und 21)</b>		<b>22.411,82</b>	<b>22.190</b>	<b>28.250</b>	<b>28.860</b>	<b>29.370</b>	<b>29.890</b>
23	+ Außerordentliche Erträge		0,00	0	0	0	0	0
24	- Außerordentliche Aufwendungen		0,00	0	0	0	0	0
25	<b>Jahresergebnis des Teilhaushalts vor Verrechnung d.internen Leistungsbeziehungen und vor Veränderung der Rücklagen (Nummer 22 zzgl. Nr. 23 abzgl. Nr. 24)</b>		<b>22.411,82</b>	<b>22.190</b>	<b>28.250</b>	<b>28.860</b>	<b>29.370</b>	<b>29.890</b>
26	+ Erträge aus internen Leistungsbeziehungen		0,00	0	0	0	0	0
27	- Aufwendungen aus internen Leistungsbeziehungen		0,00	0	0	0	0	0
28	<b>Jahresergebnis des Teilhaushaltes nach Verrech.d.internen Leist.bezieh.u. vor Veränderung der Rücklagen (Nummer 25 zuzüglich Nummer 26 abzüglich Nummer 27)</b>		<b>22.411,82</b>	<b>22.190</b>	<b>28.250</b>	<b>28.860</b>	<b>29.370</b>	<b>29.890</b>

<b>Hauptproduktbereich</b>	<b>1</b>	<b>Zentrale Verwaltung</b>	<b>verantwortlich:</b>	Frau Ellgoth			
<b>Produktbereich</b>	<b>1.1</b>	<b>Innere Verwaltung</b>	<b>zuständig:</b>	Herr Schanne			
<b>Produktgruppe</b>	<b>1.1.4</b>	<b>Zentrale Dienste</b>		extern			
<b>Produkt</b>	<b>1.1.4.09</b>	<b>Verwaltete Gemeindewohnungen</b>	<b>Rechtsbindung:</b>	muss			
			<b>Produktmerkmal:</b>	wesentliche			
<b>Teilfinanzhaushalt</b>							
Ein- und Auszahlungsarten (gem. § 4 Absatz 12 GemHVO-Doppik)		Ergebnis des Vorvorjahres 2017	Ansätze des Vorjahres 2018	Ansatz des Haushaltsjahres 2019	Plandaten 1. Folgejahr 2020	Plandaten 2. Folgejahr 2021	Plandaten 3. Folgejahr 2022
		1	2	3	4	5	6
1	+ Steuern und ähnliche Abgaben	0,00	0	0	0	0	0
2	+ Zuwendungen, allgemeine Umlagen und sonstige Transfereinzahlungen	0,00	0	0	0	0	0
3	+ Einzahlungen der sozialen Sicherung	0,00	0	0	0	0	0
4	+ Öffentlich-rechtliche Leistungsentgelte	0,00	0	0	0	0	0
5	+ Privatrechtliche Leistungsentgelte	137.172,55	154.000	154.000	154.000	154.000	154.000
1.1.4.09.64110000	Mieten und Pachten, Erbbauzinsen	137.172,55	154.000	154.000	154.000	154.000	154.000
6	+ Kostenerstattungen und Kostenumlagen	1.631,40	0	0	0	0	0
1.1.4.09.64251000	Kostenerstattungen, Kostenumlagen von privaten Unternehmen	1.631,40	0	0	0	0	0
7	+ Erhöhung des Bestandes an fertigen und unfertigen Erzeugnissen	0,00	0	0	0	0	0
	- Verminderung des Bestandes an fertigen und unfertigen Erzeugnissen	0,00	0	0	0	0	0
8	+ Zinseinzahlungen und sonstige Finanzeinzahlungen	0,00	0	0	0	0	0
9	+ Sonstige laufende Einzahlungen	0,00	0	0	0	0	0
10	<b>Summe der ordentlichen Einzahlungen (Summe der Nummern 1 bis 9)</b>	<b>138.803,95</b>	<b>154.000</b>	<b>154.000</b>	<b>154.000</b>	<b>154.000</b>	<b>154.000</b>
11	- Personalauszahlungen	0,00	0	0	0	0	0
12	- Versorgungsauszahlungen	0,00	0	0	0	0	0
13	- Auszahlungen für Sach- und Dienstleistungen	101.121,21	111.600	115.000	115.000	115.000	115.000
1.1.4.09.72320000	Auszahl. für fremdverw. Gem. WE	101.121,21	111.600	115.000	115.000	115.000	115.000
14	- Zuwendungen, Umlagen und sonstige Transferauszahlungen	0,00	0	0	0	0	0
15	- Auszahlungen der sozialen Sicherung	0,00	0	0	0	0	0
16	- Zinsauszahlungen und sonstige Finanzauszahlungen	20.063,03	16.080	6.600	5.990	5.480	4.960
1.1.4.09.77511000	Zinsauszahlungen und sonstige Finanzauszahlungen an den inländischen Geldmarkt B	18.753,42	14.800	1.400	990	580	160
1.1.4.09.77512000	Zinsauszahlungen und sonstige Finanzauszahlungen an den inländischen Geldmarkt S	1.309,61	1.280	5.200	5.000	4.900	4.800
17	- Sonstige laufende Auszahlungen	0,00	0	0	0	0	0
18	<b>Summe der ordentlichen Auszahlungen (Summe der Nummern 11 bis 17)</b>	<b>121.184,24</b>	<b>127.680</b>	<b>121.600</b>	<b>120.990</b>	<b>120.480</b>	<b>119.960</b>
19	<b>Saldo der ordentlichen Ein- und Auszahlungen (Saldo der Nummern 10 und 18)</b>	<b>17.619,71</b>	<b>26.320</b>	<b>32.400</b>	<b>33.010</b>	<b>33.520</b>	<b>34.040</b>
20	+ Außerordentliche Einzahlungen	0,00	0	0	0	0	0

Hauptproduktbereich	1	Zentrale Verwaltung	verantwortlich:	Frau Ellgoth				
Produktbereich	1.1	Innere Verwaltung	zuständig:	Herr Schanne				
Produktgruppe	1.1.4	Zentrale Dienste		extern				
Produkt	1.1.4.09	Verwaltete Gemeindewohnungen	Rechtsbindung:	muss				
			Produktmerkmal:	wesentliche				
<b>Teilfinanzhaushalt</b>								
Ein- und Auszahlungsarten (gem. § 4 Absatz 12 GemHVO-Doppik)			Ergebnis des Vorvorjahres 2017	Ansätze des Vorjahres 2018	Ansatz des Haushaltsjahres 2019	Plandaten 1. Folgejahr 2020	Plandaten 2. Folgejahr 2021	Plandaten 3. Folgejahr 2022
			1	2	3	4	5	6
21	- Außerordentliche Auszahlungen		0,00	0	0	0	0	0
22	<b>Saldo der ordentlichen und außerordentlichen Ein- und Auszahlungen (Nummer 19 zuzüglich Nummer 20 abzüglich Nummer 21)</b>		<b>17.619,71</b>	<b>26.320</b>	<b>32.400</b>	<b>33.010</b>	<b>33.520</b>	<b>34.040</b>
22.1	Saldo der Ein- und Auszahlungen aus internen Leistungsbeziehungen		0,00	0	0	0	0	0
22.2	Saldo der ordentl.u.außerordentl. Ein- u.Auszahl.nach Verrechnung der internen Leistungsbeziehungen (Summe der Nummern 22 und 22.1)		17.619,71	26.320	32.400	33.010	33.520	34.040
23	+ Einzahlungen aus Investitionszuwendungen		0,00	0	0	0	0	0
24	+ Einzahlungen aus Beiträgen und ähnlichen Entgelten		0,00	0	0	0	0	0
25	+ Einzahlungen aus immateriellen Vermögensgegenständen		0,00	0	0	0	0	0
26	+ Einzahlungen aus Sachanlagen		0,00	0	0	0	0	0
27	+ Einzahlungen aus Finanzanlagen		0,00	0	0	0	0	0
28	+ Einzahlungen aus sonstigen Ausleihungen und Kreditgewährungen		0,00	0	0	0	0	0
29	+ Einzahlungen aus Vorräten		0,00	0	0	0	0	0
30	+ Sonstige Investitionseinzahlungen		0,00	0	0	0	0	0
31	<b>Summe der Einzahlungen aus Investitionstätigkeit (Summe der Nummern 23 bis 30)</b>		<b>0,00</b>	<b>0</b>	<b>0</b>	<b>0</b>	<b>0</b>	<b>0</b>
32	- Auszahlungen für immaterielle Vermögensgegenstände		0,00	0	0	0	0	0
33	- Auszahlungen für Sachanlagen		0,00	0	0	0	0	0
	1.1.4.09/0001.78572000	Auszahlungen für bewegliche Sachen des Anlagevermögens unterhalb der Wertgrenze	0,00	0	0	0	0	0
34	- Auszahlungen für Finanzanlagen		0,00	0	0	0	0	0
35	- Auszahlungen für sonstige Ausleihungen und Kreditgewährungen		0,00	0	0	0	0	0
36	- Auszahlungen für Vorräte		0,00	0	0	0	0	0
37	- Sonstige Investitionsauszahlungen		0,00	0	0	0	0	0
38	<b>Summe der Auszahlungen aus Investitionstätigkeit (Summe der Nummern 32 bis 37)</b>		<b>0,00</b>	<b>0</b>	<b>0</b>	<b>0</b>	<b>0</b>	<b>0</b>



Hauptproduktbereich	1	Zentrale Verwaltung	verantwortlich:	Frau Ellgoth				
Produktbereich	1.1	Innere Verwaltung	zuständig:	Herr Schanne				
Produktgruppe	1.1.4	Zentrale Dienste		extern				
Produkt	1.1.4.09	Verwaltete Gemeindewohnungen	Rechtsbindung:	muss				
			Produktmerkmal:	wesentliche				
<b>Teilfinanzhaushalt</b>								
Ein- und Auszahlungsarten (gem. § 4 Absatz 12 GemHVO-Doppik)			Ergebnis des Vorvorjahres 2017	Ansätze des Vorjahres 2018	Ansatz des Haushaltsjahres 2019	Plandaten 1. Folgejahr 2020	Plandaten 2. Folgejahr 2021	Plandaten 3. Folgejahr 2022
			1	2	3	4	5	6
39	Saldo der Ein- und Auszahlungen aus Investitionstätigkeit (Saldo der Nummern 31 und 38)		0,00	0	0	0	0	0
40	Finanzmittelüberschuss/Finanzmittelfehlbetrag des Teilhaushaltes (Summe der Nummern 22.2 und 39)		17.619,71	26.320	32.400	33.010	33.520	34.040

Hauptproduktbereich	1	Zentrale Verwaltung					verantwortlich:	Frau Knebler
Produktbereich	1.1	Innere Verwaltung					zuständig:	Frau Lieckfeldt
Produktgruppe	1.1.6	Finanzen						extern
Produkt	1.1.6.01	Finanzen					Rechtsbindung:	freiwillig
							Produktmerkmal:	sonstige
<b>Finanzen in €</b>								
		<b>Einzahlungen</b>	<b>Auszahlungen</b>	<b>Liquiditätssaldo</b>	<b>Erträge</b>	<b>Aufwendungen</b>	<b>Ergebnis</b>	
Haushaltsvorjahr		0,00	2.400,00	-2.400,00	0,00	2.400,00	-2.400,00	
Haushaltsjahr		0,00	1.600,00	-1.600,00	0,00	1.600,00	-1.600,00	
Veränderung gegenüber dem Vorjahr		0,00	-800,00	800,00	0,00	-800,00	800,00	

<b>Hauptproduktbereich</b>	<b>1</b>	<b>Zentrale Verwaltung</b>	<b>verantwortlich:</b>	Frau Knebler			
<b>Produktbereich</b>	<b>1.1</b>	<b>Innere Verwaltung</b>	<b>zuständig:</b>	Frau Lieckfeldt			
<b>Produktgruppe</b>	<b>1.1.6</b>	<b>Finanzen</b>		extern			
<b>Produkt</b>	<b>1.1.6.01</b>	<b>Finanzen</b>	<b>Rechtsbindung:</b>	freiwillig			
			<b>Produktmerkmal:</b>	sonstige			
<b>Teilergebnishaushalt</b>							
Ertrags- und Aufwandsarten (gemäß § 4 Absatz 10 i.V.m. § 2 Absatz 1 GemHVO-Doppik)		Ergebnis des Vorvorjahres 2017	Ansätze des Vorjahres 2018	Ansatz des Haushaltsjahres 2019	Plandaten 1. Folgejahr 2020	Plandaten 2. Folgejahr 2021	Plandaten 3. Folgejahr 2022
		1	2	3	4	5	6
1	+ Steuern und ähnliche Abgaben	0,00	0	0	0	0	0
2	+ Zuwendungen, allgemeine Umlagen und sonstige Transfererträge	0,00	0	0	0	0	0
3	+ Erträge der sozialen Sicherung	0,00	0	0	0	0	0
4	+ Öffentlich-rechtliche Leistungsentgelte	0,00	0	0	0	0	0
5	+ Privatrechtliche Leistungsentgelte	0,00	0	0	0	0	0
6	+ Kostenerstattungen und Kostenumlagen	0,00	0	0	0	0	0
7	+ Erhöhung des Bestandes an fertigen und unfertigen Erzeugnissen	0,00	0	0	0	0	0
	- Verminderung des Bestandes an fertigen und unfertigen Erzeugnissen	0,00	0	0	0	0	0
8	+ Andere aktivierte Eigenleistungen	0,00	0	0	0	0	0
9	+ Zinserträge und sonstige Finanzerträge	0,00	0	0	0	0	0
10	+ Sonstige laufende Erträge	0,00	0	0	0	0	0
11	<b>Summe der ordentlichen Erträge (Summe der Nummern 1 bis 10)</b>	<b>0,00</b>	<b>0</b>	<b>0</b>	<b>0</b>	<b>0</b>	<b>0</b>
12	- Personalaufwendungen	0,00	0	0	0	0	0
13	- Versorgungsaufwendungen	0,00	0	0	0	0	0
14	- Aufwendungen für Sach- und Dienstleistungen	0,00	0	0	0	0	0
15	- Abschreibungen auf immaterielle Vermögensgegenstände des Anlagevermögens und auf Sachanl.sowie auf aktiv.Aufwend.f.d.Ingangsetz.u.Erw.d.Verwaltung	0,00	0	0	0	0	0
16	- Abschreibungen auf Vermögensgegenstände des Umlaufvermögens soweit diese die üblichen Abschreibungen überschreiten	0,00	0	0	0	0	0
17	- Zuwendungen, Umlagen und sonstige Transferaufwendungen	0,00	0	0	0	0	0
18	- Aufwendungen der sozialen Sicherung	0,00	0	0	0	0	0
19	- Zinsaufwendungen und sonstige Finanzaufwendungen	0,00	0	0	0	0	0
20	- Sonstige laufende Aufwendungen	2.600,00	2.400	1.600	1.200	600	600
	1.1.6.01.56250000 Sachverst., Gerichts- u.ä.Aufw	2.600,00	2.400	1.600	1.200	600	600
21	<b>Summe der ordentlichen Aufwendungen (Summe der Nummern 12 bis 20)</b>	<b>2.600,00</b>	<b>2.400</b>	<b>1.600</b>	<b>1.200</b>	<b>600</b>	<b>600</b>
22	<b>Ordentliches Ergebnis (Saldo der Nummern 11 und 21)</b>	<b>-2.600,00</b>	<b>-2.400</b>	<b>-1.600</b>	<b>-1.200</b>	<b>-600</b>	<b>-600</b>
23	+ Außerordentliche Erträge	0,00	0	0	0	0	0
24	- Außerordentliche Aufwendungen	0,00	0	0	0	0	0

Hauptproduktbereich	1	Zentrale Verwaltung	verantwortlich:	Frau Knebler				
Produktbereich	1.1	Innere Verwaltung	zuständig:	Frau Lieckfeldt				
Produktgruppe	1.1.6	Finanzen		extern				
Produkt	1.1.6.01	Finanzen	Rechtsbindung:	freiwillig				
			Produktmerkmal:	sonstige				
<b>Teilergebnishaushalt</b>								
Ertrags- und Aufwandsarten (gemäß § 4 Absatz 10 i.V.m. § 2 Absatz 1 GemHVO-Doppik)			Ergebnis des Vorjahres 2017	Ansätze des Vorjahres 2018	Ansatz des Haushaltsjahres 2019	Plandaten 1. Folgejahr 2020	Plandaten 2. Folgejahr 2021	Plandaten 3. Folgejahr 2022
			1	2	3	4	5	6
25	Jahresergebnis des Teilhaushalts vor Verrechnung d.internen Leistungsbeziehungen und vor Veränderung der Rücklagen (Nummer 22 zzgl. Nr. 23 abzgl. Nr. 24)		-2.600,00	-2.400	-1.600	-1.200	-600	-600
26	+ Erträge aus internen Leistungsbeziehungen		0,00	0	0	0	0	0
27	- Aufwendungen aus internen Leistungsbeziehungen		0,00	0	0	0	0	0
28	Jahresergebnis des Teilhaushaltes nach Verrech.d.internen Leist.bezieh.u. vor Veränderung der Rücklagen (Nummer 25 zuzüglich Nummer 26 abzüglich Nummer 27)		-2.600,00	-2.400	-1.600	-1.200	-600	-600

<b>Hauptproduktbereich</b>	<b>1</b>	<b>Zentrale Verwaltung</b>	<b>verantwortlich:</b>	Frau Knebler				
<b>Produktbereich</b>	<b>1.1</b>	<b>Innere Verwaltung</b>	<b>zuständig:</b>	Frau Lieckfeldt				
<b>Produktgruppe</b>	<b>1.1.6</b>	<b>Finanzen</b>		extern				
<b>Produkt</b>	<b>1.1.6.01</b>	<b>Finanzen</b>	<b>Rechtsbindung:</b>	freiwillig				
			<b>Produktmerkmal:</b>	sonstige				
<b>Teilfinanzhaushalt</b>								
Ein- und Auszahlungsarten (gem. § 4 Absatz 12 GemHVO-Doppik)			Ergebnis des Vorjahres 2017	Ansätze des Vorjahres 2018	Ansatz des Haushaltsjahres 2019	Plandaten 1. Folgejahr 2020	Plandaten 2. Folgejahr 2021	Plandaten 3. Folgejahr 2022
			1	2	3	4	5	6
1	+ Steuern und ähnliche Abgaben		0,00	0	0	0	0	0
2	+ Zuwendungen, allgemeine Umlagen und sonstige Transfereinzahlungen		0,00	0	0	0	0	0
3	+ Einzahlungen der sozialen Sicherung		0,00	0	0	0	0	0
4	+ Öffentlich-rechtliche Leistungsentgelte		0,00	0	0	0	0	0
5	+ Privatrechtliche Leistungsentgelte		0,00	0	0	0	0	0
6	+ Kostenerstattungen und Kostenumlagen		0,00	0	0	0	0	0
7	+ Erhöhung des Bestandes an fertigen und unfertigen Erzeugnissen		0,00	0	0	0	0	0
	- Verminderung des Bestandes an fertigen und unfertigen Erzeugnissen		0,00	0	0	0	0	0
8	+ Zinseinzahlungen und sonstige Finanzeinzahlungen		0,00	0	0	0	0	0
9	+ Sonstige laufende Einzahlungen		0,00	0	0	0	0	0
10	<b>Summe der ordentlichen Einzahlungen (Summe der Nummern 1 bis 9)</b>		<b>0,00</b>	<b>0</b>	<b>0</b>	<b>0</b>	<b>0</b>	<b>0</b>
11	- Personalauszahlungen		0,00	0	0	0	0	0
12	- Versorgungsauszahlungen		0,00	0	0	0	0	0
13	- Auszahlungen für Sach- und Dienstleistungen		0,00	0	0	0	0	0
14	- Zuwendungen, Umlagen und sonstige Transferauszahlungen		0,00	0	0	0	0	0
15	- Auszahlungen der sozialen Sicherung		0,00	0	0	0	0	0
16	- Zinsauszahlungen und sonstige Finanzauszahlungen		0,00	0	0	0	0	0
17	- Sonstige laufende Auszahlungen		2.600,00	2.400	1.600	1.200	600	600
	1.1.6.01.76250000 Sachverst., Gerichts- u.ä.Ausz		0,00	2.400	1.600	1.200	600	600
	1.1.6.01.76252000 Prüfung EB/JAB		2.600,00	0	0	0	0	0
18	<b>Summe der ordentlichen Auszahlungen (Summe der Nummern 11 bis 17)</b>		<b>2.600,00</b>	<b>2.400</b>	<b>1.600</b>	<b>1.200</b>	<b>600</b>	<b>600</b>
19	<b>Saldo der ordentlichen Ein- und Auszahlungen (Saldo der Nummern 10 und 18)</b>		<b>-2.600,00</b>	<b>-2.400</b>	<b>-1.600</b>	<b>-1.200</b>	<b>-600</b>	<b>-600</b>
20	+ Außerordentliche Einzahlungen		0,00	0	0	0	0	0
21	- Außerordentliche Auszahlungen		0,00	0	0	0	0	0
22	<b>Saldo der ordentlichen und außerordentlichen Ein- und Auszahlungen (Nummer 19 zuzüglich Nummer 20 abzüglich Nummer 21)</b>		<b>-2.600,00</b>	<b>-2.400</b>	<b>-1.600</b>	<b>-1.200</b>	<b>-600</b>	<b>-600</b>

<b>Hauptproduktbereich</b>	<b>1</b>	<b>Zentrale Verwaltung</b>	<b>verantwortlich:</b>	Frau Knebler				
<b>Produktbereich</b>	<b>1.1</b>	<b>Innere Verwaltung</b>	<b>zuständig:</b>	Frau Lieckfeldt				
<b>Produktgruppe</b>	<b>1.1.6</b>	<b>Finanzen</b>		extern				
<b>Produkt</b>	<b>1.1.6.01</b>	<b>Finanzen</b>	<b>Rechtsbindung:</b>	freiwillig				
			<b>Produktmerkmal:</b>	sonstige				
<b>Teilfinanzhaushalt</b>								
Ein- und Auszahlungsarten (gem. § 4 Absatz 12 GemHVO-Doppik)			Ergebnis des Vorvorjahres 2017	Ansätze des Vorjahres 2018	Ansatz des Haushaltsjahres 2019	Plandaten 1. Folgejahr 2020	Plandaten 2. Folgejahr 2021	Plandaten 3. Folgejahr 2022
			1	2	3	4	5	6
22.1	<b>Saldo der Ein- und Auszahlungen aus internen Leistungsbeziehungen</b>		0,00	0	0	0	0	0
22.2	<b>Saldo der ordentl. u. außerordentl. Ein- u. Auszahl. nach Verrechnung der internen Leistungsbeziehungen (Summe der Nummern 22 und 22.1)</b>		-2.600,00	-2.400	-1.600	-1.200	-600	-600
23	+ Einzahlungen aus Investitionszuwendungen		0,00	0	0	0	0	0
24	+ Einzahlungen aus Beiträgen und ähnlichen Entgelten		0,00	0	0	0	0	0
25	+ Einzahlungen aus immateriellen Vermögensgegenständen		0,00	0	0	0	0	0
26	+ Einzahlungen aus Sachanlagen		0,00	0	0	0	0	0
27	+ Einzahlungen aus Finanzanlagen		0,00	0	0	0	0	0
28	+ Einzahlungen aus sonstigen Ausleihungen und Kreditgewährungen		0,00	0	0	0	0	0
29	+ Einzahlungen aus Vorräten		0,00	0	0	0	0	0
30	+ Sonstige Investitionseinzahlungen		0,00	0	0	0	0	0
31	<b>Summe der Einzahlungen aus Investitionstätigkeit (Summe der Nummern 23 bis 30)</b>		0,00	0	0	0	0	0
32	- Auszahlungen für immaterielle Vermögensgegenstände		0,00	0	0	0	0	0
33	- Auszahlungen für Sachanlagen		0,00	0	0	0	0	0
34	- Auszahlungen für Finanzanlagen		0,00	0	0	0	0	0
35	- Auszahlungen für sonstige Ausleihungen und Kreditgewährungen		0,00	0	0	0	0	0
36	- Auszahlungen für Vorräte		0,00	0	0	0	0	0
37	- Sonstige Investitionsauszahlungen		0,00	0	0	0	0	0
38	<b>Summe der Auszahlungen aus Investitionstätigkeit (Summe der Nummern 32 bis 37)</b>		0,00	0	0	0	0	0
39	<b>Saldo der Ein- und Auszahlungen aus Investitionstätigkeit (Saldo der Nummern 31 und 38)</b>		0,00	0	0	0	0	0
40	<b>Finanzmittelüberschuss/Finanzmittelfehlbetrag des Teilhaushaltes (Summe der Nummern 22.2 und 39)</b>		-2.600,00	-2.400	-1.600	-1.200	-600	-600

Hauptproduktbereich	1	Zentrale Verwaltung					verantwortlich:	Frau Ellgoth
Produktbereich	1.2	Sicherheit und Ordnung					zuständig:	Frau Schulz
Produktgruppe	1.2.1	Statistik und Wahlen						intern
Produkt	1.2.1.00	Wahlen					Rechtsbindung:	muss
							Produktmerkmal:	sonstige
<b>Finanzen in €</b>								
		<b>Einzahlungen</b>	<b>Auszahlungen</b>	<b>Liquiditätssaldo</b>	<b>Erträge</b>	<b>Aufwendungen</b>	<b>Ergebnis</b>	
Haushaltsvorjahr		0,00	250,00	-250,00	0,00	250,00	-250,00	
Haushaltsjahr		0,00	250,00	-250,00	0,00	250,00	-250,00	
Veränderung gegenüber dem Vorjahr		0,00	0,00	0,00	0,00	0,00	0,00	

<b>Hauptproduktbereich</b>	<b>1</b>	<b>Zentrale Verwaltung</b>	<b>verantwortlich:</b>	Frau Ellgoth				
<b>Produktbereich</b>	<b>1.2</b>	<b>Sicherheit und Ordnung</b>	<b>zuständig:</b>	Frau Schulz				
<b>Produktgruppe</b>	<b>1.2.1</b>	<b>Statistik und Wahlen</b>		intern				
<b>Produkt</b>	<b>1.2.1.00</b>	<b>Wahlen</b>	<b>Rechtsbindung:</b>	muss				
			<b>Produktmerkmal:</b>	sonstige				
<b>Teilergebnishaushalt</b>								
Ertrags- und Aufwandsarten (gemäß § 4 Absatz 10 i.V.m. § 2 Absatz 1 GemHVO-Doppik)			Ergebnis des Vorvorjahres 2017	Ansätze des Vorjahres 2018	Ansatz des Haushaltsjahres 2019	Plandaten 1. Folgejahr 2020	Plandaten 2. Folgejahr 2021	Plandaten 3. Folgejahr 2022
			1	2	3	4	5	6
1	+ Steuern und ähnliche Abgaben		0,00	0	0	0	0	0
2	+ Zuwendungen, allgemeine Umlagen und sonstige Transfererträge		0,00	0	0	0	0	0
3	+ Erträge der sozialen Sicherung		0,00	0	0	0	0	0
4	+ Öffentlich-rechtliche Leistungsentgelte		0,00	0	0	0	0	0
5	+ Privatrechtliche Leistungsentgelte		0,00	0	0	0	0	0
6	+ Kostenerstattungen und Kostenumlagen		0,00	0	0	0	0	0
7	+ Erhöhung des Bestandes an fertigen und unfertigen Erzeugnissen		0,00	0	0	0	0	0
	- Verminderung des Bestandes an fertigen und unfertigen Erzeugnissen		0,00	0	0	0	0	0
8	+ Andere aktivierte Eigenleistungen		0,00	0	0	0	0	0
9	+ Zinserträge und sonstige Finanzerträge		0,00	0	0	0	0	0
10	+ Sonstige laufende Erträge		0,00	0	0	0	0	0
11	<b>Summe der ordentlichen Erträge (Summe der Nummern 1 bis 10)</b>		<b>0,00</b>	<b>0</b>	<b>0</b>	<b>0</b>	<b>0</b>	<b>0</b>
12	- Personalaufwendungen		150,00	150	150	150	150	150
	1.2.1.00.50190000	Sonstige (ehrenamtlich Tätige der Feuerwehr, berufene Bürger in Ausschüssen, u.a)	150,00	150	150	150	150	150
13	- Versorgungsaufwendungen		0,00	0	0	0	0	0
14	- Aufwendungen für Sach- und Dienstleistungen		88,90	100	100	100	100	100
	1.2.1.00.52490000	Sonstige Aufwendungen für Sachleistungen und Verbrauchsmittel	88,90	100	100	100	100	100
15	- Abschreibungen auf immaterielle Vermögensgegenstände des Anlagevermögens und auf Sachanl.sowie auf aktiv.Aufwend.f.d.Ingangsetz.u.Erw.d.Verwaltung		0,00	0	0	0	0	0
16	- Abschreibungen auf Vermögensgegenstände des Umlaufvermögens soweit diese die üblichen Abschreibungen überschreiten		0,00	0	0	0	0	0
17	- Zuwendungen, Umlagen und sonstige Transferaufwendungen		0,00	0	0	0	0	0
18	- Aufwendungen der sozialen Sicherung		0,00	0	0	0	0	0
19	- Zinsaufwendungen und sonstige Finanzaufwendungen		0,00	0	0	0	0	0
20	- Sonstige laufende Aufwendungen		0,00	0	0	0	0	0
21	<b>Summe der ordentlichen Aufwendungen (Summe der Nummern 12 bis 20)</b>		<b>238,90</b>	<b>250</b>	<b>250</b>	<b>250</b>	<b>250</b>	<b>250</b>
22	<b>Ordentliches Ergebnis (Saldo der Nummern 11 und 21)</b>		<b>-238,90</b>	<b>-250</b>	<b>-250</b>	<b>-250</b>	<b>-250</b>	<b>-250</b>



Hauptproduktbereich	1	Zentrale Verwaltung	verantwortlich:	Frau Ellgoth				
Produktbereich	1.2	Sicherheit und Ordnung	zuständig:	Frau Schulz				
Produktgruppe	1.2.1	Statistik und Wahlen		intern				
Produkt	1.2.1.00	Wahlen	Rechtsbindung:	muss				
			Produktmerkmal:	sonstige				
<b>Teilergebnishaushalt</b>								
Ertrags- und Aufwandsarten (gemäß § 4 Absatz 10 i.V.m. § 2 Absatz 1 GemHVO-Doppik)			Ergebnis des Vorvorjahres 2017	Ansätze des Vorjahres 2018	Ansatz des Haushaltsjahres 2019	Plandaten 1. Folgejahr 2020	Plandaten 2. Folgejahr 2021	Plandaten 3. Folgejahr 2022
			1	2	3	4	5	6
23	+ Außerordentliche Erträge		0,00	0	0	0	0	0
24	- Außerordentliche Aufwendungen		0,00	0	0	0	0	0
25	<b>Jahresergebnis des Teilhaushalts vor Verrechnung d.internen Leistungsbeziehungen und vor Veränderung der Rücklagen (Nummer 22 zzgl. Nr. 23 abzgl. Nr. 24)</b>		<b>-238,90</b>	<b>-250</b>	<b>-250</b>	<b>-250</b>	<b>-250</b>	<b>-250</b>
26	+ Erträge aus internen Leistungsbeziehungen		0,00	0	0	0	0	0
27	- Aufwendungen aus internen Leistungsbeziehungen		0,00	0	0	0	0	0
28	<b>Jahresergebnis des Teilhaushaltes nach Verrech.d.internen Leist.bezieh.u. vor Veränderung der Rücklagen (Nummer 25 zuzüglich Nummer 26 abzüglich Nummer 27)</b>		<b>-238,90</b>	<b>-250</b>	<b>-250</b>	<b>-250</b>	<b>-250</b>	<b>-250</b>

Hauptproduktbereich	1	Zentrale Verwaltung	verantwortlich:	Frau Ellgoth			
Produktbereich	1.2	Sicherheit und Ordnung	zuständig:	Frau Schulz			
Produktgruppe	1.2.1	Statistik und Wahlen		intern			
Produkt	1.2.1.00	Wahlen	Rechtsbindung:	muss			
			Produktmerkmal:	sonstige			
<b>Teilfinanzhaushalt</b>							
Ein- und Auszahlungsarten (gem. § 4 Absatz 12 GemHVO-Doppik)		Ergebnis des Vorvorjahres 2017	Ansätze des Vorjahres 2018	Ansatz des Haushaltsjahres 2019	Plandaten 1. Folgejahr 2020	Plandaten 2. Folgejahr 2021	Plandaten 3. Folgejahr 2022
		1	2	3	4	5	6
1	+ Steuern und ähnliche Abgaben	0,00	0	0	0	0	0
2	+ Zuwendungen, allgemeine Umlagen und sonstige Transfereinzahlungen	0,00	0	0	0	0	0
3	+ Einzahlungen der sozialen Sicherung	0,00	0	0	0	0	0
4	+ Öffentlich-rechtliche Leistungsentgelte	0,00	0	0	0	0	0
5	+ Privatrechtliche Leistungsentgelte	0,00	0	0	0	0	0
6	+ Kostenerstattungen und Kostenumlagen	0,00	0	0	0	0	0
7	+ Erhöhung des Bestandes an fertigen und unfertigen Erzeugnissen	0,00	0	0	0	0	0
	- Verminderung des Bestandes an fertigen und unfertigen Erzeugnissen	0,00	0	0	0	0	0
8	+ Zinseinzahlungen und sonstige Finanzeinzahlungen	0,00	0	0	0	0	0
9	+ Sonstige laufende Einzahlungen	0,00	0	0	0	0	0
10	<b>Summe der ordentlichen Einzahlungen (Summe der Nummern 1 bis 9)</b>	<b>0,00</b>	<b>0</b>	<b>0</b>	<b>0</b>	<b>0</b>	<b>0</b>
11	- Personalauszahlungen	150,00	150	150	150	150	150
	1.2.1.00.70190000 Sonstige Auszahlungen für ehrenamtlich Tätige	150,00	150	150	150	150	150
12	- Versorgungsauszahlungen	0,00	0	0	0	0	0
13	- Auszahlungen für Sach- und Dienstleistungen	88,90	100	100	100	100	100
	1.2.1.00.72490000 Weitere Verwaltungs- u Betriebsauszahlungen Sonst Auszahlungen f Sachleistungen	88,90	100	100	100	100	100
14	- Zuwendungen, Umlagen und sonstige Transferauszahlungen	0,00	0	0	0	0	0
15	- Auszahlungen der sozialen Sicherung	0,00	0	0	0	0	0
16	- Zinsauszahlungen und sonstige Finanzauszahlungen	0,00	0	0	0	0	0
17	- Sonstige laufende Auszahlungen	0,00	0	0	0	0	0
18	<b>Summe der ordentlichen Auszahlungen (Summe der Nummern 11 bis 17)</b>	<b>238,90</b>	<b>250</b>	<b>250</b>	<b>250</b>	<b>250</b>	<b>250</b>
19	<b>Saldo der ordentlichen Ein- und Auszahlungen (Saldo der Nummern 10 und 18)</b>	<b>-238,90</b>	<b>-250</b>	<b>-250</b>	<b>-250</b>	<b>-250</b>	<b>-250</b>
20	+ Außerordentliche Einzahlungen	0,00	0	0	0	0	0
21	- Außerordentliche Auszahlungen	0,00	0	0	0	0	0
22	<b>Saldo der ordentlichen und außerordentlichen Ein- und Auszahlungen (Nummer 19 zuzüglich Nummer 20 abzüglich Nummer 21)</b>	<b>-238,90</b>	<b>-250</b>	<b>-250</b>	<b>-250</b>	<b>-250</b>	<b>-250</b>

Hauptproduktbereich	1	Zentrale Verwaltung	verantwortlich:	Frau Ellgoth				
Produktbereich	1.2	Sicherheit und Ordnung	zuständig:	Frau Schulz				
Produktgruppe	1.2.1	Statistik und Wahlen		intern				
Produkt	1.2.1.00	Wahlen	Rechtsbindung:	muss				
			Produktmerkmal:	sonstige				
<b>Teilfinanzhaushalt</b>								
Ein- und Auszahlungsarten (gem. § 4 Absatz 12 GemHVO-Doppik)			Ergebnis des Vorvorjahres 2017	Ansätze des Vorjahres 2018	Ansatz des Haushaltsjahres 2019	Plandaten 1. Folgejahr 2020	Plandaten 2. Folgejahr 2021	Plandaten 3. Folgejahr 2022
			1	2	3	4	5	6
22.1	Saldo der Ein- und Auszahlungen aus internen Leistungsbeziehungen		0,00	0	0	0	0	0
22.2	Saldo der ordentl.u.außerordentl. Ein- u.Auszahl.nach Verrechnung der internen Leistungsbeziehungen (Summe der Nummern 22 und 22.1)		-238,90	-250	-250	-250	-250	-250
23	+ Einzahlungen aus Investitionszuwendungen		0,00	0	0	0	0	0
24	+ Einzahlungen aus Beiträgen und ähnlichen Entgelten		0,00	0	0	0	0	0
25	+ Einzahlungen aus immateriellen Vermögensgegenständen		0,00	0	0	0	0	0
26	+ Einzahlungen aus Sachanlagen		0,00	0	0	0	0	0
27	+ Einzahlungen aus Finanzanlagen		0,00	0	0	0	0	0
28	+ Einzahlungen aus sonstigen Ausleihungen und Kreditgewährungen		0,00	0	0	0	0	0
29	+ Einzahlungen aus Vorräten		0,00	0	0	0	0	0
30	+ Sonstige Investitionseinzahlungen		0,00	0	0	0	0	0
31	Summe der Einzahlungen aus Investitionstätigkeit (Summe der Nummern 23 bis 30)		0,00	0	0	0	0	0
32	- Auszahlungen für immaterielle Vermögensgegenstände		0,00	0	0	0	0	0
33	- Auszahlungen für Sachanlagen		0,00	0	0	0	0	0
34	- Auszahlungen für Finanzanlagen		0,00	0	0	0	0	0
35	- Auszahlungen für sonstige Ausleihungen und Kreditgewährungen		0,00	0	0	0	0	0
36	- Auszahlungen für Vorräte		0,00	0	0	0	0	0
37	- Sonstige Investitionsauszahlungen		0,00	0	0	0	0	0
38	Summe der Auszahlungen aus Investitionstätigkeit (Summe der Nummern 32 bis 37)		0,00	0	0	0	0	0
39	Saldo der Ein- und Auszahlungen aus Investitionstätigkeit (Saldo der Nummern 31 und 38)		0,00	0	0	0	0	0
40	Finanzmittelüberschuss/Finanzmittelfehlbetrag des Teilhaushaltes (Summe der Nummern 22.2 und 39)		-238,90	-250	-250	-250	-250	-250

Hauptproduktbereich	1	Zentrale Verwaltung	verantwortlich:	Frau Ellgoth
Produktbereich	1.2	Sicherheit und Ordnung	zuständig:	Frau Schulz
Produktgruppe	1.2.1	Statistik und Wahlen		intern
Produkt	1.2.1.00	Wahlen	Rechtsbindung:	muss
			Produktmerkmal:	sonstige

Hauptproduktbereich	1	Zentrale Verwaltung					verantwortlich:	Frau Ellgoth
Produktbereich	1.2	Sicherheit und Ordnung					zuständig:	Herr Brüser/ Herr Kirsch
Produktgruppe	1.2.2	Ordnungsangelegenheiten						intern
Produkt	1.2.2.00	Ordnungsangelegenheiten					Rechtsbindung:	muss
							Produktmerkmal:	sonstige
<b>Finanzen in €</b>								
		<b>Einzahlungen</b>	<b>Auszahlungen</b>	<b>Liquiditätssaldo</b>	<b>Erträge</b>	<b>Aufwendungen</b>	<b>Ergebnis</b>	
Haushaltsvorjahr		0,00	1.080,00	-1.080,00	0,00	1.080,00	-1.080,00	
Haushaltsjahr		0,00	2.330,00	-2.330,00	0,00	2.330,00	-2.330,00	
Veränderung gegenüber dem Vorjahr		0,00	1.250,00	-1.250,00	0,00	1.250,00	-1.250,00	

<b>Hauptproduktbereich</b>	<b>1</b>	<b>Zentrale Verwaltung</b>	<b>verantwortlich:</b>	Frau Ellgoth				
<b>Produktbereich</b>	<b>1.2</b>	<b>Sicherheit und Ordnung</b>	<b>zuständig:</b>	Herr Brüser/ Herr Kirsch				
<b>Produktgruppe</b>	<b>1.2.2</b>	<b>Ordnungsangelegenheiten</b>		intern				
<b>Produkt</b>	<b>1.2.2.00</b>	<b>Ordnungsangelegenheiten</b>	<b>Rechtsbindung:</b>	muss				
			<b>Produktmerkmal:</b>	sonstige				
<b>Teilergebnishaushalt</b>								
Ertrags- und Aufwandsarten (gemäß § 4 Absatz 10 i.V.m. § 2 Absatz 1 GemHVO-Doppik)			Ergebnis des Vorvorjahres 2017	Ansätze des Vorjahres 2018	Ansatz des Haushaltsjahres 2019	Plandaten 1. Folgejahr 2020	Plandaten 2. Folgejahr 2021	Plandaten 3. Folgejahr 2022
			1	2	3	4	5	6
1	+ Steuern und ähnliche Abgaben		0,00	0	0	0	0	0
2	+ Zuwendungen, allgemeine Umlagen und sonstige Transfererträge		0,00	0	0	0	0	0
3	+ Erträge der sozialen Sicherung		0,00	0	0	0	0	0
4	+ Öffentlich-rechtliche Leistungsentgelte		0,00	0	0	0	0	0
5	+ Privatrechtliche Leistungsentgelte		0,00	0	0	0	0	0
6	+ Kostenerstattungen und Kostenumlagen		0,00	0	0	0	0	0
	1.2.2.00.44259000	Kostenerstattungen und Kostenumlagen vom sonstigen privaten Bereich	0,00	0	0	0	0	0
7	+ Erhöhung des Bestandes an fertigen und unfertigen Erzeugnissen		0,00	0	0	0	0	0
	- Verminderung des Bestandes an fertigen und unfertigen Erzeugnissen		0,00	0	0	0	0	0
8	+ Andere aktivierte Eigenleistungen		0,00	0	0	0	0	0
9	+ Zinserträge und sonstige Finanzerträge		0,00	0	0	0	0	0
10	+ Sonstige laufende Erträge		0,00	0	0	0	0	0
11	<b>Summe der ordentlichen Erträge (Summe der Nummern 1 bis 10)</b>		<b>0,00</b>	<b>0</b>	<b>0</b>	<b>0</b>	<b>0</b>	<b>0</b>
12	- Personalaufwendungen		0,00	0	0	0	0	0
13	- Versorgungsaufwendungen		0,00	0	0	0	0	0
14	- Aufwendungen für Sach- und Dienstleistungen		0,00	500	1.750	1.750	1.750	1.750
	1.2.2.00.52490000	Sonstige Aufwendungen für Sachleistungen und Verbrauchsmittel	0,00	250	250	250	250	250
	1.2.2.00.52920000	Sonstige Aufwendungen für Dienstleistungen <i>2019 Bestattungen, Schornsteinfeger, Wildschaden usw.</i>	0,00	250	1.500	1.500	1.500	1.500
15	- Abschreibungen auf immaterielle Vermögensgegenstände des Anlagevermögens und auf Sachanl.sowie auf aktiv.Aufwend.f.d.Ingangsetz.u.Erw.d.Verwaltung		0,00	0	0	0	0	0
16	- Abschreibungen auf Vermögensgegenstände des Umlaufvermögens soweit diese die üblichen Abschreibungen überschreiten		0,00	0	0	0	0	0
17	- Zuwendungen, Umlagen und sonstige Transferaufwendungen		584,00	580	580	580	580	580
	1.2.2.00.54422000	Umlagen f. Tierheim Altentreprow	584,00	580	580	580	580	580
18	- Aufwendungen der sozialen Sicherung		0,00	0	0	0	0	0
19	- Zinsaufwendungen und sonstige Finanzaufwendungen		0,00	0	0	0	0	0
20	- Sonstige laufende Aufwendungen		0,00	0	0	0	0	0
21	<b>Summe der ordentlichen Aufwendungen (Summe der Nummern 12 bis 20)</b>		<b>584,00</b>	<b>1.080</b>	<b>2.330</b>	<b>2.330</b>	<b>2.330</b>	<b>2.330</b>

Hauptproduktbereich	1	Zentrale Verwaltung	verantwortlich:	Frau Ellgoth				
Produktbereich	1.2	Sicherheit und Ordnung	zuständig:	Herr Brüser/ Herr Kirsch				
Produktgruppe	1.2.2	Ordnungsangelegenheiten		intern				
Produkt	1.2.2.00	Ordnungsangelegenheiten	Rechtsbindung:	muss				
			Produktmerkmal:	sonstige				
<b>Teilergebnishaushalt</b>								
Ertrags- und Aufwandsarten (gemäß § 4 Absatz 10 i.V.m. § 2 Absatz 1 GemHVO-Doppik)			Ergebnis des Vorvorjahres 2017	Ansätze des Vorjahres 2018	Ansatz des Haushaltsjahres 2019	Plandaten 1. Folgejahr 2020	Plandaten 2. Folgejahr 2021	Plandaten 3. Folgejahr 2022
			1	2	3	4	5	6
22	<b>Ordentliches Ergebnis (Saldo der Nummern 11 und 21)</b>		<b>-584,00</b>	<b>-1.080</b>	<b>-2.330</b>	<b>-2.330</b>	<b>-2.330</b>	<b>-2.330</b>
23	+ Außerordentliche Erträge		0,00	0	0	0	0	0
24	- Außerordentliche Aufwendungen		0,00	0	0	0	0	0
25	<b>Jahresergebnis des Teilhaushalts vor Verrechnung d.internen Leistungsbeziehungen und vor Veränderung der Rücklagen (Nummer 22 zzgl. Nr. 23 abzgl. Nr. 24)</b>		<b>-584,00</b>	<b>-1.080</b>	<b>-2.330</b>	<b>-2.330</b>	<b>-2.330</b>	<b>-2.330</b>
26	+ Erträge aus internen Leistungsbeziehungen		0,00	0	0	0	0	0
27	- Aufwendungen aus internen Leistungsbeziehungen		0,00	0	0	0	0	0
28	<b>Jahresergebnis des Teilhaushaltes nach Verrech.d.internen Leist.bezieh.u. vor Veränderung der Rücklagen (Nummer 25 zuzüglich Nummer 26 abzüglich Nummer 27)</b>		<b>-584,00</b>	<b>-1.080</b>	<b>-2.330</b>	<b>-2.330</b>	<b>-2.330</b>	<b>-2.330</b>

<b>Hauptproduktbereich</b>	<b>1</b>	<b>Zentrale Verwaltung</b>	<b>verantwortlich:</b>	Frau Ellgoth			
<b>Produktbereich</b>	<b>1.2</b>	<b>Sicherheit und Ordnung</b>	<b>zuständig:</b>	Herr Brüser/ Herr Kirsch			
<b>Produktgruppe</b>	<b>1.2.2</b>	<b>Ordnungsangelegenheiten</b>		intern			
<b>Produkt</b>	<b>1.2.2.00</b>	<b>Ordnungsangelegenheiten</b>	<b>Rechtsbindung:</b>	muss			
			<b>Produktmerkmal:</b>	sonstige			
<b>Teilfinanzhaushalt</b>							
Ein- und Auszahlungsarten (gem. § 4 Absatz 12 GemHVO-Doppik)		Ergebnis des Vorvorjahres 2017	Ansätze des Vorjahres 2018	Ansatz des Haushaltsjahres 2019	Plandaten 1. Folgejahr 2020	Plandaten 2. Folgejahr 2021	Plandaten 3. Folgejahr 2022
		1	2	3	4	5	6
1	+ Steuern und ähnliche Abgaben	0,00	0	0	0	0	0
2	+ Zuwendungen, allgemeine Umlagen und sonstige Transfereinzahlungen	0,00	0	0	0	0	0
3	+ Einzahlungen der sozialen Sicherung	0,00	0	0	0	0	0
4	+ Öffentlich-rechtliche Leistungsentgelte	0,00	0	0	0	0	0
5	+ Privatrechtliche Leistungsentgelte	0,00	0	0	0	0	0
6	+ Kostenerstattungen und Kostenumlagen	0,00	0	0	0	0	0
1.2.2.00.64259000	Kostenerstattungen, Kostenumlagen vom sonstigen privaten Bereich	0,00	0	0	0	0	0
7	+ Erhöhung des Bestandes an fertigen und unfertigen Erzeugnissen	0,00	0	0	0	0	0
	- Verminderung des Bestandes an fertigen und unfertigen Erzeugnissen	0,00	0	0	0	0	0
8	+ Zinseinzahlungen und sonstige Finanzeinzahlungen	0,00	0	0	0	0	0
9	+ Sonstige laufende Einzahlungen	0,00	0	0	0	0	0
10	<b>Summe der ordentlichen Einzahlungen (Summe der Nummern 1 bis 9)</b>	<b>0,00</b>	<b>0</b>	<b>0</b>	<b>0</b>	<b>0</b>	<b>0</b>
11	- Personalauszahlungen	0,00	0	0	0	0	0
12	- Versorgungsauszahlungen	0,00	0	0	0	0	0
13	- Auszahlungen für Sach- und Dienstleistungen	0,00	500	1.750	1.750	1.750	1.750
1.2.2.00.72490000	Weitere Verwaltungs- u Betriebsauszahlungen Sonst	0,00	250	250	250	250	250
1.2.2.00.72920000	Auszahlungen f Sachleistungen	0,00	250	1.500	1.500	1.500	1.500
1.2.2.00.72920000	Sonstige Auszahlungen für Dienstleistungen	0,00	250	1.500	1.500	1.500	1.500
14	- Zuwendungen, Umlagen und sonstige Transferauszahlungen	584,00	580	580	580	580	580
1.2.2.00.74422000	Umlagen f. Tierheim Altentreprow	584,00	580	580	580	580	580
15	- Auszahlungen der sozialen Sicherung	0,00	0	0	0	0	0
16	- Zinsauszahlungen und sonstige Finanzauszahlungen	0,00	0	0	0	0	0
17	- Sonstige laufende Auszahlungen	0,00	0	0	0	0	0
18	<b>Summe der ordentlichen Auszahlungen (Summe der Nummern 11 bis 17)</b>	<b>584,00</b>	<b>1.080</b>	<b>2.330</b>	<b>2.330</b>	<b>2.330</b>	<b>2.330</b>
19	<b>Saldo der ordentlichen Ein- und Auszahlungen (Saldo der Nummern 10 und 18)</b>	<b>-584,00</b>	<b>-1.080</b>	<b>-2.330</b>	<b>-2.330</b>	<b>-2.330</b>	<b>-2.330</b>
20	+ Außerordentliche Einzahlungen	0,00	0	0	0	0	0
21	- Außerordentliche Auszahlungen	0,00	0	0	0	0	0



Hauptproduktbereich	1	Zentrale Verwaltung					verantwortlich:	Frau Ellgoth
Produktbereich	1.2	Sicherheit und Ordnung					zuständig:	Herr Brüser/ Herr Kirsch
Produktgruppe	1.2.2	Ordnungsangelegenheiten						intern
Produkt	1.2.2.00	Ordnungsangelegenheiten					Rechtsbindung:	muss
							Produktmerkmal:	sonstige
<b>Teilfinanzhaushalt</b>								
Ein- und Auszahlungsarten (gem. § 4 Absatz 12 GemHVO-Doppik)			Ergebnis des Vorvorjahres 2017	Ansätze des Vorjahres 2018	Ansatz des Haushaltsjahres 2019	Plandaten 1. Folgejahr 2020	Plandaten 2. Folgejahr 2021	Plandaten 3. Folgejahr 2022
			1	2	3	4	5	6
22	Saldo der ordentlichen und außerordentlichen Ein- und Auszahlungen (Nummer 19 zuzüglich Nummer 20 abzüglich Nummer 21)		-584,00	-1.080	-2.330	-2.330	-2.330	-2.330
22.1	Saldo der Ein- und Auszahlungen aus internen Leistungsbeziehungen		0,00	0	0	0	0	0
22.2	Saldo der ordentl.u.außerordentl. Ein- u.Auszahl.nach Verrechnung der internen Leistungsbeziehungen (Summe der Nummern 22 und 22.1)		-584,00	-1.080	-2.330	-2.330	-2.330	-2.330
23	+ Einzahlungen aus Investitionszuwendungen		0,00	0	0	0	0	0
24	+ Einzahlungen aus Beiträgen und ähnlichen Entgelten		0,00	0	0	0	0	0
25	+ Einzahlungen aus immateriellen Vermögensgegenständen		0,00	0	0	0	0	0
26	+ Einzahlungen aus Sachanlagen		0,00	0	0	0	0	0
27	+ Einzahlungen aus Finanzanlagen		0,00	0	0	0	0	0
28	+ Einzahlungen aus sonstigen Ausleihungen und Kreditgewährungen		0,00	0	0	0	0	0
29	+ Einzahlungen aus Vorräten		0,00	0	0	0	0	0
30	+ Sonstige Investitionseinzahlungen		0,00	0	0	0	0	0
31	Summe der Einzahlungen aus Investitionstätigkeit (Summe der Nummern 23 bis 30)		0,00	0	0	0	0	0
32	- Auszahlungen für immaterielle Vermögensgegenstände		0,00	0	0	0	0	0
33	- Auszahlungen für Sachanlagen		0,00	0	0	0	0	0
34	- Auszahlungen für Finanzanlagen		0,00	0	0	0	0	0
35	- Auszahlungen für sonstige Ausleihungen und Kreditgewährungen		0,00	0	0	0	0	0
36	- Auszahlungen für Vorräte		0,00	0	0	0	0	0
37	- Sonstige Investitionsauszahlungen		0,00	0	0	0	0	0
38	Summe der Auszahlungen aus Investitionstätigkeit (Summe der Nummern 32 bis 37)		0,00	0	0	0	0	0
39	Saldo der Ein- und Auszahlungen aus Investitionstätigkeit (Saldo der Nummern 31 und 38)		0,00	0	0	0	0	0

Hauptproduktbereich	1	Zentrale Verwaltung	verantwortlich:	Frau Ellgoth				
Produktbereich	1.2	Sicherheit und Ordnung	zuständig:	Herr Brüser/ Herr Kirsch				
Produktgruppe	1.2.2	Ordnungsangelegenheiten		intern				
Produkt	1.2.2.00	Ordnungsangelegenheiten	Rechtsbindung:	muss				
			Produktmerkmal:	sonstige				
<b>Teilfinanzhaushalt</b>								
Ein- und Auszahlungsarten (gem. § 4 Absatz 12 GemHVO-Doppik)			Ergebnis des Vorvorjahres 2017	Ansätze des Vorjahres 2018	Ansatz des Haushaltsjahres 2019	Plandaten 1. Folgejahr 2020	Plandaten 2. Folgejahr 2021	Plandaten 3. Folgejahr 2022
			1	2	3	4	5	6
40	Finanzmittelüberschuss/Finanzmittelfehlbetrag des Teilhaushaltes (Summe der Nummern 22.2 und 39)		-584,00	-1.080	-2.330	-2.330	-2.330	-2.330

Hauptproduktbereich	1	Zentrale Verwaltung	verantwortlich:	Frau Ellgoth
Produktbereich	1.2	Sicherheit und Ordnung	zuständig:	Frau Ludwig
Produktgruppe	1.2.6	Brandschutz		intern
Produkt	1.2.6.01	Einrichtungen des Brandschutzes	Rechtsbindung:	muss
			Produktmerkmal:	wesentliche

**Beschreibung**

Feuerwehr Tützpatz

**Auftrag**

Fachgesetze- und verordnungen; Beschlüsse der Gemeindevertretung

**Zielgruppe**

BürgerInnen

**Ziele**

bedarfsgerechte Gewährleistung technischer Hilfsleistungen im Einzugsgebiet der Feuerwache

Tützpatz Sicherstellung der Einsatzbereitschaft und eines optimalen Brandschutzes durch Prävention

und Intervention

**Finanzen in €**

	Einzahlungen	Auszahlungen	Liquiditätssaldo	Erträge	Aufwendungen	Ergebnis
Haushaltsvorjahr	500,00	24.760,00	-24.260,00	1.460,00	26.980,00	-25.520,00
Haushaltsjahr	13.900,00	44.950,00	-31.050,00	3.350,00	26.100,00	-22.750,00
Veränderung gegenüber dem Vorjahr	13.400,00	20.190,00	-6.790,00	1.890,00	-880,00	2.770,00

<b>Hauptproduktbereich</b>	<b>1</b>	<b>Zentrale Verwaltung</b>	<b>verantwortlich:</b>	Frau Ellgoth				
<b>Produktbereich</b>	<b>1.2</b>	<b>Sicherheit und Ordnung</b>	<b>zuständig:</b>	Frau Ludwig				
<b>Produktgruppe</b>	<b>1.2.6</b>	<b>Brandschutz</b>		intern				
<b>Produkt</b>	<b>1.2.6.01</b>	<b>Einrichtungen des Brandschutzes</b>	<b>Rechtsbindung:</b>	muss				
			<b>Produktmerkmal:</b>	wesentliche				
<b>Teilergebnishaushalt</b>								
Ertrags- und Aufwandsarten (gemäß § 4 Absatz 10 i.V.m. § 2 Absatz 1 GemHVO-Doppik)			Ergebnis des Vorjahres 2017	Ansätze des Vorjahres 2018	Ansatz des Haushaltsjahres 2019	Plandaten 1. Folgejahr 2020	Plandaten 2. Folgejahr 2021	Plandaten 3. Folgejahr 2022
			1	2	3	4	5	6
1	+ Steuern und ähnliche Abgaben		0,00	0	0	0	0	0
2	+ Zuwendungen, allgemeine Umlagen und sonstige Transfererträge		1.198,67	960	950	950	950	950
	1.2.6.01.41443000	Zuweisungen und Zuschüsse für laufende Zwecke von Gemeinden und Gemeindeverbände	240,00	0	0	0	0	0
	1.2.6.01.41512200	Ertr a d Aufl v SoPo v Land	958,67	960	950	950	950	950
3	+ Erträge der sozialen Sicherung		0,00	0	0	0	0	0
4	+ Öffentlich-rechtliche Leistungsentgelte		520,00	500	0	0	0	0
	1.2.6.01.43229000	Entgelte Sonstiges	520,00	500	0	0	0	0
5	+ Privatrechtliche Leistungsentgelte		0,00	0	0	0	0	0
6	+ Kostenerstattungen und Kostenumlagen		0,00	0	2.400	0	0	0
	1.2.6.01.44251000	Kostenerstattungen und Kostenumlagen von privaten Unternehmen	0,00	0	2.400	0	0	0
7	+ Erhöhung des Bestandes an fertigen und unfertigen Erzeugnissen		0,00	0	0	0	0	0
		- Verminderung des Bestandes an fertigen und unfertigen Erzeugnissen	0,00	0	0	0	0	0
8	+ Andere aktivierte Eigenleistungen		0,00	0	0	0	0	0
9	+ Zinserträge und sonstige Finanzerträge		0,00	0	0	0	0	0
10	+ Sonstige laufende Erträge		0,00	0	0	0	0	0
	1.2.6.01.46290000	Sonstige weitere sonstige laufende Erträge	0,00	0	0	0	0	0
<b>11</b>	<b>Summe der ordentlichen Erträge (Summe der Nummern 1 bis 10)</b>		<b>1.718,67</b>	<b>1.460</b>	<b>3.350</b>	<b>950</b>	<b>950</b>	<b>950</b>
12	- Personalaufwendungen		1.980,00	2.180	2.280	2.280	2.280	2.280
	1.2.6.01.50190000	Sonstige (ehrenamtlich Tätige der Feuerwehr, berufene Bürger in Ausschüssen, u.a)	1.980,00	1.980	1.980	1.980	1.980	1.980
	1.2.6.01.50590000	Beihilfen, Unterstützungsleistungen und dergleichen Sonstige	0,00	200	300	300	300	300
13	- Versorgungsaufwendungen		0,00	0	0	0	0	0
14	- Aufwendungen für Sach- und Dienstleistungen		9.290,38	18.200	15.500	15.500	15.500	15.500
	1.2.6.01.52220000	Aufwendungen Abwasser	0,00	0	0	0	0	0
	1.2.6.01.52240000	Aufwendungen Gas	0,00	0	3.000	3.000	3.000	3.000
	1.2.6.01.52260000	Aufwendungen Strom	5.437,65	8.600	5.000	5.000	5.000	5.000
	1.2.6.01.52270000	Aufwendungen Wasser	0,00	0	0	0	0	0
	1.2.6.01.52290000	Aufwendungen Sonstige	0,00	0	0	0	0	0
	1.2.6.01.52310000	Unterh. der Grundst., Außenanlagen, Gebäude und Gebäudeeinrichtungen	164,82	1.000	1.000	1.000	1.000	1.000
	1.2.6.01.52335000	Unterhaltung von Wasserversorgungsanlagen	46,02	50	0	0	0	0

<b>Hauptproduktbereich</b>	<b>1</b>	<b>Zentrale Verwaltung</b>					<b>verantwortlich:</b>	Frau Ellgoth
<b>Produktbereich</b>	<b>1.2</b>	<b>Sicherheit und Ordnung</b>					<b>zuständig:</b>	Frau Ludwig
<b>Produktgruppe</b>	<b>1.2.6</b>	<b>Brandschutz</b>						intern
<b>Produkt</b>	<b>1.2.6.01</b>	<b>Einrichtungen des Brandschutzes</b>					<b>Rechtsbindung:</b>	muss
							<b>Produktmerkmal:</b>	wesentliche
<b>Teilergebnishaushalt</b>								
Ertrags- und Aufwandsarten (gemäß § 4 Absatz 10 i.V.m. § 2 Absatz 1 GemHVO-Doppik)			Ergebnis des Vorjahres 2017	Ansätze des Vorjahres 2018	Ansatz des Haushaltsjahres 2019	Plandaten 1. Folgejahr 2020	Plandaten 2. Folgejahr 2021	Plandaten 3. Folgejahr 2022
			1	2	3	4	5	6
1.2.6.01.52350000	Fahrzeugunterhaltung insgesamt		2.657,99	6.700	4.400	4.400	4.400	4.400
	<i>2018 Beleuchtungsmast, Reifen</i>							
1.2.6.01.52360000	Unterhaltung der Maschinen und technischen Anlagen		238,00	550	500	500	500	500
1.2.6.01.52370000	Unterhaltung der Betriebs- und Geschäftsausstattung		0,00	200	500	500	500	500
1.2.6.01.52380000	Geringwertige Geräte, Ausstattungs-, Ausrüstungs- und sonstige Gebrauchsgegenstä		250,54	300	300	300	300	300
1.2.6.01.52490000	Sonstige Aufwendungen für Sachleistungen und Verbrauchsmittel		495,36	600	600	600	600	600
	<i>2018 Jubiläum FFW (Sommerfest)</i>							
1.2.6.01.52551000	Kostenerstattungen an private Unternehmen		0,00	200	200	200	200	200
15	- Abschreibungen auf immaterielle Vermögensgegenstände des Anlagevermögens und auf Sachanl.sowie auf aktiv.Aufwend.f.d.Ingangsetz.u.Erw.d.Verwaltung		2.214,82	2.220	2.250	2.250	2.250	2.250
1.2.6.01.53490000	Abschreibungen auf bebaute Grundstücke mit sonstigen Gebäuden		2.214,82	2.220	2.250	2.250	2.250	2.250
1.2.6.01.53853000	Abschreibungen auf Geschäftsausstattung		0,00	0	0	0	0	0
16	- Abschreibungen auf Vermögensgegenstände des Umlaufvermögens soweit diese die üblichen Abschreibungen überschreiten		0,00	0	0	0	0	0
17	- Zuwendungen, Umlagen und sonstige Transferaufwendungen		0,00	0	0	0	0	0
18	- Aufwendungen der sozialen Sicherung		0,00	0	0	0	0	0
19	- Zinsaufwendungen und sonstige Finanzaufwendungen		0,00	0	0	0	0	0
20	- Sonstige laufende Aufwendungen		3.239,24	4.380	6.070	6.070	6.070	6.070
1.2.6.01.56120000	Aufwendungen für Aus- und Fortbildung, Umschulung		64,59	600	600	600	600	600
1.2.6.01.56131000	Aufwendungen für übernommene Reisekosten für Dienstreisen und Dienstgänge Fahrtk		0,00	0	0	0	0	0
1.2.6.01.56150000	Aufwendungen für Dienst- und Schutzkleidung, persönliche Ausrüstungsgegenstände		1.519,70	2.000	3.600	3.600	3.600	3.600
	<i>2019 Helme f.14 Aktive</i>							
1.2.6.01.56320000	Fachliteratur, Zeitschriften		50,00	60	60	60	60	60
1.2.6.01.56340000	Telefon, Datenübertragung		41,50	20	50	50	50	50
1.2.6.01.56410000	Versicherungsbeiträge		0,00	1.550	0	0	0	0
1.2.6.01.56411000	Gebäudeversicherungen		98,47	0	110	110	110	110
1.2.6.01.56414000	Unfallversicherungen		1.238,82	0	1.250	1.250	1.250	1.250
1.2.6.01.56419000	Sonstige Versicherungen		108,63	0	250	250	250	250
1.2.6.01.56430000	Sonstige Beiträge		117,53	150	150	150	150	150
21	<b>Summe der ordentlichen Aufwendungen (Summe der Nummern 12 bis 20)</b>		<b>16.724,44</b>	<b>26.980</b>	<b>26.100</b>	<b>26.100</b>	<b>26.100</b>	<b>26.100</b>

Hauptproduktbereich	1	Zentrale Verwaltung	verantwortlich:	Frau Ellgoth				
Produktbereich	1.2	Sicherheit und Ordnung	zuständig:	Frau Ludwig				
Produktgruppe	1.2.6	Brandschutz		intern				
Produkt	1.2.6.01	Einrichtungen des Brandschutzes	Rechtsbindung:	muss				
			Produktmerkmal:	wesentliche				
<b>Teilergebnishaushalt</b>								
Ertrags- und Aufwandsarten (gemäß § 4 Absatz 10 i.V.m. § 2 Absatz 1 GemHVO-Doppik)			Ergebnis des Vorjahres 2017	Ansätze des Vorjahres 2018	Ansatz des Haushaltsjahres 2019	Plandaten 1. Folgejahr 2020	Plandaten 2. Folgejahr 2021	Plandaten 3. Folgejahr 2022
			1	2	3	4	5	6
22	<b>Ordentliches Ergebnis (Saldo der Nummern 11 und 21)</b>		<b>-15.005,77</b>	<b>-25.520</b>	<b>-22.750</b>	<b>-25.150</b>	<b>-25.150</b>	<b>-25.150</b>
23	+ Außerordentliche Erträge		0,00	0	0	0	0	0
24	- Außerordentliche Aufwendungen		0,00	0	0	0	0	0
25	<b>Jahresergebnis des Teilhaushalts vor Verrechnung d.internen Leistungsbeziehungen und vor Veränderung der Rücklagen (Nummer 22 zzgl. Nr. 23 abzgl. Nr. 24)</b>		<b>-15.005,77</b>	<b>-25.520</b>	<b>-22.750</b>	<b>-25.150</b>	<b>-25.150</b>	<b>-25.150</b>
26	+ Erträge aus internen Leistungsbeziehungen		0,00	0	0	0	0	0
27	- Aufwendungen aus internen Leistungsbeziehungen		0,00	0	0	0	0	0
28	<b>Jahresergebnis des Teilhaushaltes nach Verrech.d.internen Leist.bezieh.u. vor Veränderung der Rücklagen (Nummer 25 zuzüglich Nummer 26 abzüglich Nummer 27)</b>		<b>-15.005,77</b>	<b>-25.520</b>	<b>-22.750</b>	<b>-25.150</b>	<b>-25.150</b>	<b>-25.150</b>

<b>Hauptproduktbereich</b>	<b>1</b>	<b>Zentrale Verwaltung</b>	<b>verantwortlich:</b>	Frau Ellgoth			
<b>Produktbereich</b>	<b>1.2</b>	<b>Sicherheit und Ordnung</b>	<b>zuständig:</b>	Frau Ludwig			
<b>Produktgruppe</b>	<b>1.2.6</b>	<b>Brandschutz</b>		intern			
<b>Produkt</b>	<b>1.2.6.01</b>	<b>Einrichtungen des Brandschutzes</b>	<b>Rechtsbindung:</b>	muss			
			<b>Produktmerkmal:</b>	wesentliche			
<b>Teilfinanzhaushalt</b>							
Ein- und Auszahlungsarten (gem. § 4 Absatz 12 GemHVO-Doppik)		Ergebnis des Vorvorjahres 2017	Ansätze des Vorjahres 2018	Ansatz des Haushaltsjahres 2019	Plandaten 1. Folgejahr 2020	Plandaten 2. Folgejahr 2021	Plandaten 3. Folgejahr 2022
		1	2	3	4	5	6
1	+ Steuern und ähnliche Abgaben	0,00	0	0	0	0	0
2	+ Zuwendungen, allgemeine Umlagen und sonstige Transfereinzahlungen	240,00	0	0	0	0	0
	1.2.6.01.61443000 Zuweisungen und Zuschüsse für laufende Zwecke von Gemeinden und Gemeindeverbände	240,00	0	0	0	0	0
3	+ Einzahlungen der sozialen Sicherung	0,00	0	0	0	0	0
4	+ Öffentlich-rechtliche Leistungsentgelte	470,00	500	0	0	0	0
	1.2.6.01.63229000 Entgelte Sonstiges	470,00	500	0	0	0	0
5	+ Privatrechtliche Leistungsentgelte	0,00	0	0	0	0	0
6	+ Kostenerstattungen und Kostenumlagen	1.087,44	0	2.400	0	0	0
	1.2.6.01.64251000 Kostenerstattungen, Kostenumlagen von privaten Unternehmen	1.087,44	0	2.400	0	0	0
7	+ Erhöhung des Bestandes an fertigen und unfertigen Erzeugnissen	0,00	0	0	0	0	0
	- Verminderung des Bestandes an fertigen und unfertigen Erzeugnissen	0,00	0	0	0	0	0
8	+ Zinseinzahlungen und sonstige Finanzeinzahlungen	0,00	0	0	0	0	0
9	+ Sonstige laufende Einzahlungen	0,00	0	0	0	0	0
	1.2.6.01.66290000 Sonstige laufende Einzahlungen	0,00	0	0	0	0	0
10	<b>Summe der ordentlichen Einzahlungen (Summe der Nummern 1 bis 9)</b>	<b>1.797,44</b>	<b>500</b>	<b>2.400</b>	<b>0</b>	<b>0</b>	<b>0</b>
11	- Personalauszahlungen	1.980,00	2.180	2.280	2.280	2.280	2.280
	1.2.6.01.70190000 Sonstige Auszahlungen für ehrenamtlich Tätige	1.980,00	1.980	1.980	1.980	1.980	1.980
	1.2.6.01.70590000 Beihilfen, Unterstützungsleistungen und dergleichen Sonstige	0,00	200	300	300	300	300
12	- Versorgungsauszahlungen	0,00	0	0	0	0	0
13	- Auszahlungen für Sach- und Dienstleistungen	9.378,73	18.200	15.500	15.500	15.500	15.500
	1.2.6.01.72220000 Auszahlungen für Abwasser	0,00	0	0	0	0	0
	1.2.6.01.72240000 Auszahlungen für Gas	0,00	0	3.000	3.000	3.000	3.000
	1.2.6.01.72260000 Auszahlungen für Strom	5.526,00	8.600	5.000	5.000	5.000	5.000
	1.2.6.01.72270000 Auszahlungen für Wasser	0,00	0	0	0	0	0
	1.2.6.01.72290000 Auszahlungen für Sonstige	0,00	0	0	0	0	0
	1.2.6.01.72310000 Unterh. der Grundst., Außenanlagen, Gebäude und Gebäudeeinrichtungen	0,00	1.000	1.000	1.000	1.000	1.000
	1.2.6.01.72311000 Feuerlöschteich Schossow	0,00	0	0	0	0	0
	1.2.6.01.72313000 Auszahlungen für Unterhaltung Gebäude einschließlich d Bestandteile, die d Gebäu	164,82	0	0	0	0	0
	1.2.6.01.72335000 Auszahlungen für Unterhaltung Wasserversorgungsanlagen	46,02	50	0	0	0	0

<b>Hauptproduktbereich</b>	<b>1</b>	<b>Zentrale Verwaltung</b>	<b>verantwortlich:</b>	Frau Ellgoth			
<b>Produktbereich</b>	<b>1.2</b>	<b>Sicherheit und Ordnung</b>	<b>zuständig:</b>	Frau Ludwig			
<b>Produktgruppe</b>	<b>1.2.6</b>	<b>Brandschutz</b>		intern			
<b>Produkt</b>	<b>1.2.6.01</b>	<b>Einrichtungen des Brandschutzes</b>	<b>Rechtsbindung:</b>	muss			
			<b>Produktmerkmal:</b>	wesentliche			
<b>Teilfinanzhaushalt</b>							
Ein- und Auszahlungsarten (gem. § 4 Absatz 12 GemHVO-Doppik)		Ergebnis des Vorvorjahres 2017	Ansätze des Vorjahres 2018	Ansatz des Haushaltsjahres 2019	Plandaten 1. Folgejahr 2020	Plandaten 2. Folgejahr 2021	Plandaten 3. Folgejahr 2022
		1	2	3	4	5	6
1.2.6.01.72350000	Fahrzeugunterhaltung insgesamt	0,00	6.700	4.400	4.400	4.400	4.400
1.2.6.01.72351000	Auszahlungen für Fahrzeugunterhaltung Wartungs- und Instandsetzungskosten	2.425,96	0	0	0	0	0
1.2.6.01.72352000	Auszahlungen für Fahrzeugunterhaltung Betriebs- und Schmierstoffe	232,03	0	0	0	0	0
1.2.6.01.72353000	Auszahlungen für Fahrzeugunterhaltung Reifen	0,00	0	0	0	0	0
1.2.6.01.72359000	Auszahlungen für Fahrzeugunterhaltung Sonstige	0,00	0	0	0	0	0
1.2.6.01.72360000	Auszahlungen für Unterhaltung der Maschinen und technischen Anlagen	238,00	550	500	500	500	500
1.2.6.01.72370000	Auszahlungen für Unterhaltung der Betriebs- und Geschäftsausstattung	0,00	200	500	500	500	500
1.2.6.01.72380000	Auszahlungen für Geringwertige Geräte, Ausstattungs-, Ausrüstungs- u sonstige Ge	250,54	300	300	300	300	300
1.2.6.01.72490000	Weitere Verwaltungs- u Betriebsauszahlungen Sonst	495,36	600	600	600	600	600
1.2.6.01.72551000	Auszahlungen f Sachleistungen	0,00	200	200	200	200	200
14	- Kostenerstattungen an private Unternehmen	0,00	0	0	0	0	0
15	- Zuwendungen, Umlagen und sonstige Transferauszahlungen	0,00	0	0	0	0	0
16	- Auszahlungen der sozialen Sicherung	0,00	0	0	0	0	0
17	- Zinsauszahlungen und sonstige Finanzauszahlungen	0,00	0	0	0	0	0
17	- Sonstige laufende Auszahlungen	3.261,36	4.380	6.070	6.070	6.070	6.070
1.2.6.01.76120000	Auszahlungen für Aus- und Fortbildung, Umschulung	0,00	600	600	600	600	600
1.2.6.01.76131000	Auszahlungen für übernommene Reisekosten für Dienstreisen und Dienstgänge Fahrtk	0,00	0	0	0	0	0
1.2.6.01.76139000	Auszahlungen für übernommene Reisekosten für Dienstreisen und Dienstgänge Sonst	0,00	0	0	0	0	0
1.2.6.01.76150000	Auszahlungen für Dienst- und Schutzkleidung, persönliche Ausrüstungsgegenstände	1.519,70	2.000	3.600	3.600	3.600	3.600
1.2.6.01.76320000	Fachliteratur, Zeitschriften	0,00	60	60	60	60	60
1.2.6.01.76329000	Sonstige Fachliteratur, Zeitschriften	50,00	0	0	0	0	0
1.2.6.01.76340000	Telefon, Datenübertragung	0,00	20	50	50	50	50
1.2.6.01.76341000	Telefon, Datenübertragungskosten Fernmeldegebühren	34,39	0	0	0	0	0
1.2.6.01.76410000	Versicherungsbeiträge	0,00	1.550	0	0	0	0
1.2.6.01.76411000	Gebäudeversicherungen	98,47	0	110	110	110	110
1.2.6.01.76412000	Kfz-Versicherungen	93,82	0	40	40	40	40
1.2.6.01.76414000	Unfallversicherungen	1.238,82	0	1.250	1.250	1.250	1.250
1.2.6.01.76419000	Sonstige Versicherungen	108,63	0	210	210	210	210



Hauptproduktbereich	1	Zentrale Verwaltung	verantwortlich:	Frau Ellgoth			
Produktbereich	1.2	Sicherheit und Ordnung	zuständig:	Frau Ludwig			
Produktgruppe	1.2.6	Brandschutz		intern			
Produkt	1.2.6.01	Einrichtungen des Brandschutzes	Rechtsbindung:	muss			
			Produktmerkmal:	wesentliche			
<b>Teilfinanzhaushalt</b>							
Ein- und Auszahlungsarten (gem. § 4 Absatz 12 GemHVO-Doppik)		Ergebnis des Vorvorjahres 2017	Ansätze des Vorjahres 2018	Ansatz des Haushaltsjahres 2019	Plandaten 1. Folgejahr 2020	Plandaten 2. Folgejahr 2021	Plandaten 3. Folgejahr 2022
		1	2	3	4	5	6
1.2.6.01.76430000	Sonstige Beiträge	117,53	150	150	150	150	150
18	<b>Summe der ordentlichen Auszahlungen (Summe der Nummern 11 bis 17)</b>	<b>14.620,09</b>	<b>24.760</b>	<b>23.850</b>	<b>23.850</b>	<b>23.850</b>	<b>23.850</b>
19	<b>Saldo der ordentlichen Ein- und Auszahlungen (Saldo der Nummern 10 und 18)</b>	<b>-12.822,65</b>	<b>-24.260</b>	<b>-21.450</b>	<b>-23.850</b>	<b>-23.850</b>	<b>-23.850</b>
20	+ Außerordentliche Einzahlungen	0,00	0	0	0	0	0
21	- Außerordentliche Auszahlungen	0,00	0	0	0	0	0
22	<b>Saldo der ordentlichen und außerordentlichen Ein- und Auszahlungen (Nummer 19 zuzüglich Nummer 20 abzüglich Nummer 21)</b>	<b>-12.822,65</b>	<b>-24.260</b>	<b>-21.450</b>	<b>-23.850</b>	<b>-23.850</b>	<b>-23.850</b>
22.1	<b>Saldo der Ein- und Auszahlungen aus internen Leistungsbeziehungen</b>	<b>0,00</b>	<b>0</b>	<b>0</b>	<b>0</b>	<b>0</b>	<b>0</b>
22.2	<b>Saldo der ordentl.u.außerordentl. Ein- u.Auszahl.nach Verrechnung der internen Leistungsbeziehungen (Summe der Nummern 22 und 22.1)</b>	<b>-12.822,65</b>	<b>-24.260</b>	<b>-21.450</b>	<b>-23.850</b>	<b>-23.850</b>	<b>-23.850</b>
23	+ Einzahlungen aus Investitionszuwendungen	0,00	0	11.500	0	216.700	0
1.2.6.01/0008.68142000	Einzahlungen aus Investitionszuwendungen vom Land 2019 - 11.500 € Landesmittel für die TS 2021- 108.350 € Landesmittel für das Feuerwehrauto	0,00	0	11.500	0	108.350	0
1.2.6.01/0008.68143000	Einzahlungen aus Investitionszuwendungen von Gemeinden und Gemeindeverbänden	0,00	0	0	0	108.350	0
24	+ Einzahlungen aus Beiträgen und ähnlichen Entgelten	0,00	0	0	0	0	0
25	+ Einzahlungen aus immateriellen Vermögensgegenständen	0,00	0	0	0	0	0
26	+ Einzahlungen aus Sachanlagen	0,00	0	0	0	0	0
27	+ Einzahlungen aus Finanzanlagen	0,00	0	0	0	0	0
28	+ Einzahlungen aus sonstigen Ausleihungen und Kreditgewährungen	0,00	0	0	0	0	0
29	+ Einzahlungen aus Vorräten	0,00	0	0	0	0	0
30	+ Sonstige Investitionseinzahlungen	0,00	0	0	0	0	0
31	<b>Summe der Einzahlungen aus Investitionstätigkeit (Summe der Nummern 23 bis 30)</b>	<b>0,00</b>	<b>0</b>	<b>11.500</b>	<b>0</b>	<b>216.700</b>	<b>0</b>

Hauptproduktbereich	1	Zentrale Verwaltung	verantwortlich:	Frau Ellgoth				
Produktbereich	1.2	Sicherheit und Ordnung	zuständig:	Frau Ludwig				
Produktgruppe	1.2.6	Brandschutz		intern				
Produkt	1.2.6.01	Einrichtungen des Brandschutzes	Rechtsbindung:	muss				
			Produktmerkmal:	wesentliche				
<b>Teilfinanzhaushalt</b>								
Ein- und Auszahlungsarten (gem. § 4 Absatz 12 GemHVO-Doppik)			Ergebnis des Vorvorjahres 2017	Ansätze des Vorjahres 2018	Ansatz des Haushaltsjahres 2019	Plandaten 1. Folgejahr 2020	Plandaten 2. Folgejahr 2021	Plandaten 3. Folgejahr 2022
			1	2	3	4	5	6
32	- Auszahlungen für immaterielle Vermögensgegenstände		0,00	0	0	0	0	0
	1.2.6.01/1000.78143000	Auszahlungen für Investitionszuwendungen an die Gemeinden und Gemeindeverbänden	0,00	0	0	0	0	0
33	- Auszahlungen für Sachanlagen		0,00	0	21.100	6.500	331.500	6.500
	1.2.6.01/0001.78572000	Auszahlungen für bewegliche Sachen des Anlagevermögens unterhalb der Wertgrenze	0,00	0	3.000	3.000	3.000	3.000
	1.2.6.01/0002.78571000	Auszahlungen für bewegliche Sachen des Anlagevermögens oberhalb der Wertgrenze i	0,00	0	3.500	3.500	3.500	3.500
		<i>2019 Ersatzbeschaffung f.FW-Fahrzeug</i>						
	1.2.6.01/1000.78560000	Auszahlungen für Fahrzeuge, Maschinen und technische Anlagen	0,00	0	14.600	0	325.000	0
		<i>2019 Anschaffung TS 8/8 Hydrofighter 14.600 €</i>						
		<i>2021 Anschaffung TLF 325.0000 €</i>						
34	- Auszahlungen für Finanzanlagen		0,00	0	0	0	0	0
35	- Auszahlungen für sonstige Ausleihungen und Kreditgewährungen		0,00	0	0	0	0	0
36	- Auszahlungen für Vorräte		0,00	0	0	0	0	0
37	- Sonstige Investitionsauszahlungen		0,00	0	0	0	0	0
38	<b>Summe der Auszahlungen aus Investitionstätigkeit (Summe der Nummern 32 bis 37)</b>		<b>0,00</b>	<b>0</b>	<b>21.100</b>	<b>6.500</b>	<b>331.500</b>	<b>6.500</b>
39	<b>Saldo der Ein- und Auszahlungen aus Investitionstätigkeit (Saldo der Nummern 31 und 38)</b>		<b>0,00</b>	<b>0</b>	<b>-9.600</b>	<b>-6.500</b>	<b>-114.800</b>	<b>-6.500</b>
40	<b>Finanzmittelüberschuss/Finanzmittelfehlbetrag des Teilhaushaltes (Summe der Nummern 22.2 und 39)</b>		<b>-12.822,65</b>	<b>-24.260</b>	<b>-31.050</b>	<b>-30.350</b>	<b>-138.650</b>	<b>-30.350</b>

Hauptproduktbereich	2	Schule und Kultur					verantwortlich:	Frau Ellgoth
Produktbereich	2.1	Schulträgeraufgaben - allgemeinbildende Schule					zuständig:	Frau Griesbach
Produktgruppe	2.1.1	Grundschulen						intern
Produkt	2.1.1.02	Schulkostenbeiträge GS					Rechtsbindung:	muss
							Produktmerkmal:	sonstige
<b>Finanzen in €</b>								
		<b>Einzahlungen</b>	<b>Auszahlungen</b>	<b>Liquiditätssaldo</b>	<b>Erträge</b>	<b>Aufwendungen</b>	<b>Ergebnis</b>	
Haushaltsvorjahr		0,00	43.100,00	-43.100,00	0,00	43.100,00	-43.100,00	
Haushaltsjahr		0,00	40.000,00	-40.000,00	0,00	40.000,00	-40.000,00	
Veränderung gegenüber dem Vorjahr		0,00	-3.100,00	3.100,00	0,00	-3.100,00	3.100,00	

<b>Hauptproduktbereich</b>	<b>2</b>	<b>Schule und Kultur</b>	<b>verantwortlich:</b>	Frau Ellgoth			
<b>Produktbereich</b>	<b>2.1</b>	<b>Schulträgeraufgaben - allgemeinbildende Schule</b>	<b>zuständig:</b>	Frau Griesbach			
<b>Produktgruppe</b>	<b>2.1.1</b>	<b>Grundschulen</b>		intern			
<b>Produkt</b>	<b>2.1.1.02</b>	<b>Schulkostenbeiträge GS</b>	<b>Rechtsbindung:</b>	muss			
			<b>Produktmerkmal:</b>	sonstige			
Teilergebnishaushalt							
Ertrags- und Aufwandsarten (gemäß § 4 Absatz 10 i.V.m. § 2 Absatz 1 GemHVO-Doppik)		Ergebnis des Vorjahres 2017	Ansätze des Vorjahres 2018	Ansatz des Haushaltsjahres 2019	Plandaten 1. Folgejahr 2020	Plandaten 2. Folgejahr 2021	Plandaten 3. Folgejahr 2022
		1	2	3	4	5	6
1	+ Steuern und ähnliche Abgaben	0,00	0	0	0	0	0
2	+ Zuwendungen, allgemeine Umlagen und sonstige Transfererträge	0,00	0	0	0	0	0
3	+ Erträge der sozialen Sicherung	0,00	0	0	0	0	0
4	+ Öffentlich-rechtliche Leistungsentgelte	0,00	0	0	0	0	0
5	+ Privatrechtliche Leistungsentgelte	0,00	0	0	0	0	0
6	+ Kostenerstattungen und Kostenumlagen	0,00	0	0	0	0	0
7	+ Erhöhung des Bestandes an fertigen und unfertigen Erzeugnissen	0,00	0	0	0	0	0
	- Verminderung des Bestandes an fertigen und unfertigen Erzeugnissen	0,00	0	0	0	0	0
8	+ Andere aktivierte Eigenleistungen	0,00	0	0	0	0	0
9	+ Zinserträge und sonstige Finanzerträge	0,00	0	0	0	0	0
10	+ Sonstige laufende Erträge	0,00	0	0	0	0	0
<b>11</b>	<b>Summe der ordentlichen Erträge (Summe der Nummern 1 bis 10)</b>	<b>0,00</b>	<b>0</b>	<b>0</b>	<b>0</b>	<b>0</b>	<b>0</b>
12	- Personalaufwendungen	0,00	0	0	0	0	0
13	- Versorgungsaufwendungen	0,00	0	0	0	0	0
14	- Aufwendungen für Sach- und Dienstleistungen	0,00	0	0	0	0	0
	2.1.1.02.52543000 Kostenerstattungen an Gemeinden und Gemeindeverbände	0,00	0	0	0	0	0
	2.1.1.02.52559000 Kostenerstattungen an den sonstigen privaten Bereich	0,00	0	0	0	0	0
15	- Abschreibungen auf immaterielle Vermögensgegenstände des Anlagevermögens und auf Sachanl.sowie auf aktiv.Aufwend.f.d.Ingangsetz.u.Erw.d.Verwaltung	0,00	0	0	0	0	0
16	- Abschreibungen auf Vermögensgegenstände des Umlaufvermögens soweit diese die üblichen Abschreibungen überschreiten	0,00	0	0	0	0	0
17	- Zuwendungen, Umlagen und sonstige Transferaufwendungen	35.197,20	43.100	40.000	40.000	40.000	40.000
	2.1.1.02.54143000 Zuweisungen als Wohnsitzgemeinde	35.197,20	43.100	40.000	40.000	40.000	40.000
	2019 vorläufig-Planzahl wird am 31.10.18 überarbeitet (Herbststatistik)						
	2.1.1.02.54190000 Zuweisungen als Wohnsitzgemeinde	0,00	0	0	0	0	0
18	- Aufwendungen der sozialen Sicherung	0,00	0	0	0	0	0
19	- Zinsaufwendungen und sonstige Finanzaufwendungen	0,00	0	0	0	0	0
20	- Sonstige laufende Aufwendungen	0,00	0	0	0	0	0
<b>21</b>	<b>Summe der ordentlichen Aufwendungen (Summe der Nummern 12 bis 20)</b>	<b>35.197,20</b>	<b>43.100</b>	<b>40.000</b>	<b>40.000</b>	<b>40.000</b>	<b>40.000</b>

Hauptproduktbereich	2	Schule und Kultur	verantwortlich:	Frau Ellgoth				
Produktbereich	2.1	Schulträgeraufgaben - allgemeinbildende Schule	zuständig:	Frau Griesbach				
Produktgruppe	2.1.1	Grundschulen		intern				
Produkt	2.1.1.02	Schulkostenbeiträge GS	Rechtsbindung:	muss				
			Produktmerkmal:	sonstige				
<b>Teilergebnishaushalt</b>								
Ertrags- und Aufwandsarten (gemäß § 4 Absatz 10 i.V.m. § 2 Absatz 1 GemHVO-Doppik)			Ergebnis des Vorvorjahres 2017	Ansätze des Vorjahres 2018	Ansatz des Haushaltsjahres 2019	Plandaten 1. Folgejahr 2020	Plandaten 2. Folgejahr 2021	Plandaten 3. Folgejahr 2022
			1	2	3	4	5	6
22	<b>Ordentliches Ergebnis (Saldo der Nummern 11 und 21)</b>		<b>-35.197,20</b>	<b>-43.100</b>	<b>-40.000</b>	<b>-40.000</b>	<b>-40.000</b>	<b>-40.000</b>
23	+ Außerordentliche Erträge		0,00	0	0	0	0	0
24	- Außerordentliche Aufwendungen		0,00	0	0	0	0	0
25	<b>Jahresergebnis des Teilhaushalts vor Verrechnung d.internen Leistungsbeziehungen und vor Veränderung der Rücklagen (Nummer 22 zzgl. Nr. 23 abzgl. Nr. 24)</b>		<b>-35.197,20</b>	<b>-43.100</b>	<b>-40.000</b>	<b>-40.000</b>	<b>-40.000</b>	<b>-40.000</b>
26	+ Erträge aus internen Leistungsbeziehungen		0,00	0	0	0	0	0
27	- Aufwendungen aus internen Leistungsbeziehungen		0,00	0	0	0	0	0
28	<b>Jahresergebnis des Teilhaushaltes nach Verrech.d.internen Leist.bezieh.u. vor Veränderung der Rücklagen (Nummer 25 zuzüglich Nummer 26 abzüglich Nummer 27)</b>		<b>-35.197,20</b>	<b>-43.100</b>	<b>-40.000</b>	<b>-40.000</b>	<b>-40.000</b>	<b>-40.000</b>

<b>Hauptproduktbereich</b>	<b>2</b>	<b>Schule und Kultur</b>	<b>verantwortlich:</b>	Frau Ellgoth				
<b>Produktbereich</b>	<b>2.1</b>	<b>Schulträgeraufgaben - allgemeinbildende Schule</b>	<b>zuständig:</b>	Frau Griesbach				
<b>Produktgruppe</b>	<b>2.1.1</b>	<b>Grundschulen</b>		intern				
<b>Produkt</b>	<b>2.1.1.02</b>	<b>Schulkostenbeiträge GS</b>	<b>Rechtsbindung:</b>	muss				
			<b>Produktmerkmal:</b>	sonstige				
<b>Teilfinanzhaushalt</b>								
Ein- und Auszahlungsarten (gem. § 4 Absatz 12 GemHVO-Doppik)			Ergebnis des Vorvorjahres 2017	Ansätze des Vorjahres 2018	Ansatz des Haushaltsjahres 2019	Plandaten 1. Folgejahr 2020	Plandaten 2. Folgejahr 2021	Plandaten 3. Folgejahr 2022
			1	2	3	4	5	6
1	+ Steuern und ähnliche Abgaben		0,00	0	0	0	0	0
2	+ Zuwendungen, allgemeine Umlagen und sonstige Transfereinzahlungen		0,00	0	0	0	0	0
3	+ Einzahlungen der sozialen Sicherung		0,00	0	0	0	0	0
4	+ Öffentlich-rechtliche Leistungsentgelte		0,00	0	0	0	0	0
5	+ Privatrechtliche Leistungsentgelte		0,00	0	0	0	0	0
6	+ Kostenerstattungen und Kostenumlagen		0,00	0	0	0	0	0
7	+ Erhöhung des Bestandes an fertigen und unfertigen Erzeugnissen		0,00	0	0	0	0	0
	- Verminderung des Bestandes an fertigen und unfertigen Erzeugnissen		0,00	0	0	0	0	0
8	+ Zinseinzahlungen und sonstige Finanzeinzahlungen		0,00	0	0	0	0	0
9	+ Sonstige laufende Einzahlungen		0,00	0	0	0	0	0
10	<b>Summe der ordentlichen Einzahlungen (Summe der Nummern 1 bis 9)</b>		<b>0,00</b>	<b>0</b>	<b>0</b>	<b>0</b>	<b>0</b>	<b>0</b>
11	- Personalauszahlungen		0,00	0	0	0	0	0
12	- Versorgungsauszahlungen		0,00	0	0	0	0	0
13	- Auszahlungen für Sach- und Dienstleistungen		0,00	0	0	0	0	0
	2.1.1.02.72543000 Kostenerstattungen an die Gemeinden und Gemeindeverbände		0,00	0	0	0	0	0
	2.1.1.02.72559000 Kostenerstattungen an den sonstigen privaten Bereich		0,00	0	0	0	0	0
14	- Zuwendungen, Umlagen und sonstige Transferauszahlungen		35.197,20	43.100	40.000	40.000	40.000	40.000
	2.1.1.02.74143000 Zuweisungen als Wohnsitzgemeinde		35.197,20	43.100	40.000	40.000	40.000	40.000
	2.1.1.02.74190000 Zuweisungen als Wohnsitzgemeinde		0,00	0	0	0	0	0
15	- Auszahlungen der sozialen Sicherung		0,00	0	0	0	0	0
16	- Zinsauszahlungen und sonstige Finanzauszahlungen		0,00	0	0	0	0	0
17	- Sonstige laufende Auszahlungen		0,00	0	0	0	0	0
18	<b>Summe der ordentlichen Auszahlungen (Summe der Nummern 11 bis 17)</b>		<b>35.197,20</b>	<b>43.100</b>	<b>40.000</b>	<b>40.000</b>	<b>40.000</b>	<b>40.000</b>
19	<b>Saldo der ordentlichen Ein- und Auszahlungen (Saldo der Nummern 10 und 18)</b>		<b>-35.197,20</b>	<b>-43.100</b>	<b>-40.000</b>	<b>-40.000</b>	<b>-40.000</b>	<b>-40.000</b>
20	+ Außerordentliche Einzahlungen		0,00	0	0	0	0	0
21	- Außerordentliche Auszahlungen		0,00	0	0	0	0	0

Hauptproduktbereich	2	Schule und Kultur					verantwortlich:	Frau Ellgoth
Produktbereich	2.1	Schulträgeraufgaben - allgemeinbildende Schule					zuständig:	Frau Griesbach
Produktgruppe	2.1.1	Grundschulen						intern
Produkt	2.1.1.02	Schulkostenbeiträge GS					Rechtsbindung:	muss
							Produktmerkmal:	sonstige
<b>Teilfinanzhaushalt</b>								
Ein- und Auszahlungsarten (gem. § 4 Absatz 12 GemHVO-Doppik)			Ergebnis des Vorvorjahres 2017	Ansätze des Vorjahres 2018	Ansatz des Haushaltsjahres 2019	Plandaten 1. Folgejahr 2020	Plandaten 2. Folgejahr 2021	Plandaten 3. Folgejahr 2022
			1	2	3	4	5	6
22	Saldo der ordentlichen und außerordentlichen Ein- und Auszahlungen (Nummer 19 zuzüglich Nummer 20 abzüglich Nummer 21)		-35.197,20	-43.100	-40.000	-40.000	-40.000	-40.000
22.1	Saldo der Ein- und Auszahlungen aus internen Leistungsbeziehungen		0,00	0	0	0	0	0
22.2	Saldo der ordentl.u.außerordentl. Ein- u.Auszahl.nach Verrechnung der internen Leistungsbeziehungen (Summe der Nummern 22 und 22.1)		-35.197,20	-43.100	-40.000	-40.000	-40.000	-40.000
23	+ Einzahlungen aus Investitionszuwendungen		0,00	0	0	0	0	0
24	+ Einzahlungen aus Beiträgen und ähnlichen Entgelten		0,00	0	0	0	0	0
25	+ Einzahlungen aus immateriellen Vermögensgegenständen		0,00	0	0	0	0	0
26	+ Einzahlungen aus Sachanlagen		0,00	0	0	0	0	0
27	+ Einzahlungen aus Finanzanlagen		0,00	0	0	0	0	0
28	+ Einzahlungen aus sonstigen Ausleihungen und Kreditgewährungen		0,00	0	0	0	0	0
29	+ Einzahlungen aus Vorräten		0,00	0	0	0	0	0
30	+ Sonstige Investitionseinzahlungen		0,00	0	0	0	0	0
31	Summe der Einzahlungen aus Investitionstätigkeit (Summe der Nummern 23 bis 30)		0,00	0	0	0	0	0
32	- Auszahlungen für immaterielle Vermögensgegenstände		0,00	0	0	0	0	0
33	- Auszahlungen für Sachanlagen		0,00	0	0	0	0	0
34	- Auszahlungen für Finanzanlagen		0,00	0	0	0	0	0
35	- Auszahlungen für sonstige Ausleihungen und Kreditgewährungen		0,00	0	0	0	0	0
36	- Auszahlungen für Vorräte		0,00	0	0	0	0	0
37	- Sonstige Investitionsauszahlungen		0,00	0	0	0	0	0
38	Summe der Auszahlungen aus Investitionstätigkeit (Summe der Nummern 32 bis 37)		0,00	0	0	0	0	0
39	Saldo der Ein- und Auszahlungen aus Investitionstätigkeit (Saldo der Nummern 31 und 38)		0,00	0	0	0	0	0
40	Finanzmittelüberschuss/Finanzmittelfehlbetrag des Teilhaushaltes (Summe der Nummern 22.2 und 39)		-35.197,20	-43.100	-40.000	-40.000	-40.000	-40.000

Hauptproduktbereich	2	Schule und Kultur					verantwortlich:	Frau Ellgoth
Produktbereich	2.1	Schulträgeraufgaben - allgemeinbildende Schule					zuständig:	Frau Griesbach
Produktgruppe	2.1.1	Grundschulen						intern
Produkt	2.1.1.02	Schulkostenbeiträge GS					Rechtsbindung:	muss
							Produktmerkmal:	sonstige
<b>Teilfinanzhaushalt</b>								
Ein- und Auszahlungsarten (gem. § 4 Absatz 12 GemHVO-Doppik)			Ergebnis des Vorjahres 2017	Ansätze des Vorjahres 2018	Ansatz des Haushaltsjahres 2019	Plandaten 1. Folgejahr 2020	Plandaten 2. Folgejahr 2021	Plandaten 3. Folgejahr 2022
			1	2	3	4	5	6



Hauptproduktbereich	2	Schule und Kultur					verantwortlich:	Frau Ellgoth
Produktbereich	2.1	Schulträgeraufgaben - allgemeinbildende Schule					zuständig:	Frau Griesbach
Produktgruppe	2.1.5	Regionale Schulen						intern
Produkt	2.1.5.02	Schulkostenbeiträge RS					Rechtsbindung:	muss
							Produktmerkmal:	sonstige
<b>Finanzen in €</b>								
		<b>Einzahlungen</b>	<b>Auszahlungen</b>	<b>Liquiditätssaldo</b>	<b>Erträge</b>	<b>Aufwendungen</b>	<b>Ergebnis</b>	
Haushaltsvorjahr		0,00	32.550,00	-32.550,00	0,00	32.550,00	-32.550,00	
Haushaltsjahr		0,00	30.250,00	-30.250,00	0,00	30.250,00	-30.250,00	
Veränderung gegenüber dem Vorjahr		0,00	-2.300,00	2.300,00	0,00	-2.300,00	2.300,00	

<b>Hauptproduktbereich</b>	<b>2</b>	<b>Schule und Kultur</b>	<b>verantwortlich:</b>	Frau Ellgoth			
<b>Produktbereich</b>	<b>2.1</b>	<b>Schulträgeraufgaben - allgemeinbildende Schule</b>	<b>zuständig:</b>	Frau Griesbach			
<b>Produktgruppe</b>	<b>2.1.5</b>	<b>Regionale Schulen</b>		intern			
<b>Produkt</b>	<b>2.1.5.02</b>	<b>Schulkostenbeiträge RS</b>	<b>Rechtsbindung:</b>	muss			
			<b>Produktmerkmal:</b>	sonstige			
Teilergebnishaushalt							
Ertrags- und Aufwandsarten (gemäß § 4 Absatz 10 i.V.m. § 2 Absatz 1 GemHVO-Doppik)		Ergebnis des Vorjahres 2017	Ansätze des Vorjahres 2018	Ansatz des Haushaltsjahres 2019	Plandaten 1. Folgejahr 2020	Plandaten 2. Folgejahr 2021	Plandaten 3. Folgejahr 2022
		1	2	3	4	5	6
1	+ Steuern und ähnliche Abgaben	0,00	0	0	0	0	0
2	+ Zuwendungen, allgemeine Umlagen und sonstige Transfererträge	0,00	0	0	0	0	0
3	+ Erträge der sozialen Sicherung	0,00	0	0	0	0	0
4	+ Öffentlich-rechtliche Leistungsentgelte	0,00	0	0	0	0	0
5	+ Privatrechtliche Leistungsentgelte	0,00	0	0	0	0	0
6	+ Kostenerstattungen und Kostenumlagen	0,00	0	0	0	0	0
7	+ Erhöhung des Bestandes an fertigen und unfertigen Erzeugnissen	0,00	0	0	0	0	0
	- Verminderung des Bestandes an fertigen und unfertigen Erzeugnissen	0,00	0	0	0	0	0
8	+ Andere aktivierte Eigenleistungen	0,00	0	0	0	0	0
9	+ Zinserträge und sonstige Finanzerträge	0,00	0	0	0	0	0
10	+ Sonstige laufende Erträge	0,00	0	0	0	0	0
<b>11</b>	<b>Summe der ordentlichen Erträge (Summe der Nummern 1 bis 10)</b>	<b>0,00</b>	<b>0</b>	<b>0</b>	<b>0</b>	<b>0</b>	<b>0</b>
12	- Personalaufwendungen	0,00	0	0	0	0	0
13	- Versorgungsaufwendungen	0,00	0	0	0	0	0
14	- Aufwendungen für Sach- und Dienstleistungen	0,00	0	0	0	0	0
	2.1.5.02.52543000 Kostenerstattungen an Gemeinden und Gemeindeverbände	0,00	0	0	0	0	0
	2.1.5.02.52559000 Kostenerstattungen an den sonstigen privaten Bereich	0,00	0	0	0	0	0
15	- Abschreibungen auf immaterielle Vermögensgegenstände des Anlagevermögens und auf Sachanl.sowie auf aktiv.Aufwend.f.d.Ingangsetz.u.Erw.d.Verwaltung	0,00	0	0	0	0	0
16	- Abschreibungen auf Vermögensgegenstände des Umlaufvermögens soweit diese die üblichen Abschreibungen überschreiten	0,00	0	0	0	0	0
17	- Zuwendungen, Umlagen und sonstige Transferaufwendungen	28.421,37	32.550	30.250	30.250	30.250	30.250
	2.1.5.02.54143000 Zuweisungen als Wohnsitzgemeinde	26.269,79	31.400	29.100	29.100	29.100	29.100
	<i>2019 vorläufig-Planzahl wird am 31.10.18 überarbeitet (Herbststatistik)</i>						
	2.1.5.02.54190000 Zuweisungen als Wohnsitzgemeinde	2.151,58	1.150	1.150	1.150	1.150	1.150
	<i>2019 vorläufig-Planzahl wird am 31.10.18 überarbeitet (Herbststatistik)</i>						
18	- Aufwendungen der sozialen Sicherung	0,00	0	0	0	0	0
19	- Zinsaufwendungen und sonstige Finanzaufwendungen	0,00	0	0	0	0	0
20	- Sonstige laufende Aufwendungen	0,00	0	0	0	0	0
<b>21</b>	<b>Summe der ordentlichen Aufwendungen (Summe der Nummern 12 bis 20)</b>	<b>28.421,37</b>	<b>32.550</b>	<b>30.250</b>	<b>30.250</b>	<b>30.250</b>	<b>30.250</b>

Hauptproduktbereich	2	Schule und Kultur	verantwortlich:	Frau Ellgoth				
Produktbereich	2.1	Schulträgeraufgaben - allgemeinbildende Schule	zuständig:	Frau Griesbach				
Produktgruppe	2.1.5	Regionale Schulen		intern				
Produkt	2.1.5.02	Schulkostenbeiträge RS	Rechtsbindung:	muss				
			Produktmerkmal:	sonstige				
<b>Teilergebnishaushalt</b>								
Ertrags- und Aufwandsarten (gemäß § 4 Absatz 10 i.V.m. § 2 Absatz 1 GemHVO-Doppik)			Ergebnis des Vorjahres 2017	Ansätze des Vorjahres 2018	Ansatz des Haushaltsjahres 2019	Plandaten 1. Folgejahr 2020	Plandaten 2. Folgejahr 2021	Plandaten 3. Folgejahr 2022
			1	2	3	4	5	6
22	<b>Ordentliches Ergebnis (Saldo der Nummern 11 und 21)</b>		<b>-28.421,37</b>	<b>-32.550</b>	<b>-30.250</b>	<b>-30.250</b>	<b>-30.250</b>	<b>-30.250</b>
23	+ Außerordentliche Erträge		0,00	0	0	0	0	0
24	- Außerordentliche Aufwendungen		0,00	0	0	0	0	0
25	<b>Jahresergebnis des Teilhaushalts vor Verrechnung d.internen Leistungsbeziehungen und vor Veränderung der Rücklagen (Nummer 22 zzgl. Nr. 23 abzgl. Nr. 24)</b>		<b>-28.421,37</b>	<b>-32.550</b>	<b>-30.250</b>	<b>-30.250</b>	<b>-30.250</b>	<b>-30.250</b>
26	+ Erträge aus internen Leistungsbeziehungen		0,00	0	0	0	0	0
27	- Aufwendungen aus internen Leistungsbeziehungen		0,00	0	0	0	0	0
28	<b>Jahresergebnis des Teilhaushaltes nach Verrech.d.internen Leist.bezieh.u. vor Veränderung der Rücklagen (Nummer 25 zuzüglich Nummer 26 abzüglich Nummer 27)</b>		<b>-28.421,37</b>	<b>-32.550</b>	<b>-30.250</b>	<b>-30.250</b>	<b>-30.250</b>	<b>-30.250</b>

<b>Hauptproduktbereich</b>	<b>2</b>	<b>Schule und Kultur</b>	<b>verantwortlich:</b>	Frau Ellgoth				
<b>Produktbereich</b>	<b>2.1</b>	<b>Schulträgeraufgaben - allgemeinbildende Schule</b>	<b>zuständig:</b>	Frau Griesbach				
<b>Produktgruppe</b>	<b>2.1.5</b>	<b>Regionale Schulen</b>		intern				
<b>Produkt</b>	<b>2.1.5.02</b>	<b>Schulkostenbeiträge RS</b>	<b>Rechtsbindung:</b>	muss				
			<b>Produktmerkmal:</b>	sonstige				
<b>Teilfinanzhaushalt</b>								
Ein- und Auszahlungsarten (gem. § 4 Absatz 12 GemHVO-Doppik)			Ergebnis des Vorvorjahres 2017	Ansätze des Vorjahres 2018	Ansatz des Haushaltsjahres 2019	Plandaten 1. Folgejahr 2020	Plandaten 2. Folgejahr 2021	Plandaten 3. Folgejahr 2022
			1	2	3	4	5	6
1	+ Steuern und ähnliche Abgaben		0,00	0	0	0	0	0
2	+ Zuwendungen, allgemeine Umlagen und sonstige Transfereinzahlungen		0,00	0	0	0	0	0
3	+ Einzahlungen der sozialen Sicherung		0,00	0	0	0	0	0
4	+ Öffentlich-rechtliche Leistungsentgelte		0,00	0	0	0	0	0
5	+ Privatrechtliche Leistungsentgelte		0,00	0	0	0	0	0
6	+ Kostenerstattungen und Kostenumlagen		0,00	0	0	0	0	0
7	+ Erhöhung des Bestandes an fertigen und unfertigen Erzeugnissen		0,00	0	0	0	0	0
	- Verminderung des Bestandes an fertigen und unfertigen Erzeugnissen		0,00	0	0	0	0	0
8	+ Zinseinzahlungen und sonstige Finanzeinzahlungen		0,00	0	0	0	0	0
9	+ Sonstige laufende Einzahlungen		0,00	0	0	0	0	0
10	<b>Summe der ordentlichen Einzahlungen (Summe der Nummern 1 bis 9)</b>		<b>0,00</b>	<b>0</b>	<b>0</b>	<b>0</b>	<b>0</b>	<b>0</b>
11	- Personalauszahlungen		0,00	0	0	0	0	0
12	- Versorgungsauszahlungen		0,00	0	0	0	0	0
13	- Auszahlungen für Sach- und Dienstleistungen		1.101,97	0	0	0	0	0
	2.1.5.02.72543000 Kostenerstattungen an die Gemeinden und Gemeindeverbände		0,00	0	0	0	0	0
	2.1.5.02.72559000 Kostenerstattungen an den sonstigen privaten Bereich		1.101,97	0	0	0	0	0
14	- Zuwendungen, Umlagen und sonstige Transferauszahlungen		28.421,37	32.550	30.250	30.250	30.250	30.250
	2.1.5.02.74143000 Zuweisungen als Wohnsitzgemeinde		26.269,79	31.400	29.100	29.100	29.100	29.100
	2.1.5.02.74190000 Zuweisungen als Wohnsitzgemeinde		2.151,58	1.150	1.150	1.150	1.150	1.150
15	- Auszahlungen der sozialen Sicherung		0,00	0	0	0	0	0
16	- Zinsauszahlungen und sonstige Finanzauszahlungen		0,00	0	0	0	0	0
17	- Sonstige laufende Auszahlungen		0,00	0	0	0	0	0
18	<b>Summe der ordentlichen Auszahlungen (Summe der Nummern 11 bis 17)</b>		<b>29.523,34</b>	<b>32.550</b>	<b>30.250</b>	<b>30.250</b>	<b>30.250</b>	<b>30.250</b>
19	<b>Saldo der ordentlichen Ein- und Auszahlungen (Saldo der Nummern 10 und 18)</b>		<b>-29.523,34</b>	<b>-32.550</b>	<b>-30.250</b>	<b>-30.250</b>	<b>-30.250</b>	<b>-30.250</b>
20	+ Außerordentliche Einzahlungen		0,00	0	0	0	0	0
21	- Außerordentliche Auszahlungen		0,00	0	0	0	0	0

Hauptproduktbereich	2	Schule und Kultur					verantwortlich:	Frau Ellgoth
Produktbereich	2.1	Schulträgeraufgaben - allgemeinbildende Schule					zuständig:	Frau Griesbach
Produktgruppe	2.1.5	Regionale Schulen						intern
Produkt	2.1.5.02	Schulkostenbeiträge RS					Rechtsbindung:	muss
							Produktmerkmal:	sonstige
<b>Teilfinanzhaushalt</b>								
Ein- und Auszahlungsarten (gem. § 4 Absatz 12 GemHVO-Doppik)			Ergebnis des Vorvorjahres 2017	Ansätze des Vorjahres 2018	Ansatz des Haushaltsjahres 2019	Plandaten 1. Folgejahr 2020	Plandaten 2. Folgejahr 2021	Plandaten 3. Folgejahr 2022
			1	2	3	4	5	6
22	Saldo der ordentlichen und außerordentlichen Ein- und Auszahlungen (Nummer 19 zuzüglich Nummer 20 abzüglich Nummer 21)		-29.523,34	-32.550	-30.250	-30.250	-30.250	-30.250
22.1	Saldo der Ein- und Auszahlungen aus internen Leistungsbeziehungen		0,00	0	0	0	0	0
22.2	Saldo der ordentl.u.außerordentl. Ein- u.Auszahl.nach Verrechnung der internen Leistungsbeziehungen (Summe der Nummern 22 und 22.1)		-29.523,34	-32.550	-30.250	-30.250	-30.250	-30.250
23	+ Einzahlungen aus Investitionszuwendungen		0,00	0	0	0	0	0
24	+ Einzahlungen aus Beiträgen und ähnlichen Entgelten		0,00	0	0	0	0	0
25	+ Einzahlungen aus immateriellen Vermögensgegenständen		0,00	0	0	0	0	0
26	+ Einzahlungen aus Sachanlagen		0,00	0	0	0	0	0
27	+ Einzahlungen aus Finanzanlagen		0,00	0	0	0	0	0
28	+ Einzahlungen aus sonstigen Ausleihungen und Kreditgewährungen		0,00	0	0	0	0	0
29	+ Einzahlungen aus Vorräten		0,00	0	0	0	0	0
30	+ Sonstige Investitionseinzahlungen		0,00	0	0	0	0	0
31	Summe der Einzahlungen aus Investitionstätigkeit (Summe der Nummern 23 bis 30)		0,00	0	0	0	0	0
32	- Auszahlungen für immaterielle Vermögensgegenstände		0,00	0	0	0	0	0
33	- Auszahlungen für Sachanlagen		0,00	0	0	0	0	0
34	- Auszahlungen für Finanzanlagen		0,00	0	0	0	0	0
35	- Auszahlungen für sonstige Ausleihungen und Kreditgewährungen		0,00	0	0	0	0	0
36	- Auszahlungen für Vorräte		0,00	0	0	0	0	0
37	- Sonstige Investitionsauszahlungen		0,00	0	0	0	0	0
38	Summe der Auszahlungen aus Investitionstätigkeit (Summe der Nummern 32 bis 37)		0,00	0	0	0	0	0
39	Saldo der Ein- und Auszahlungen aus Investitionstätigkeit (Saldo der Nummern 31 und 38)		0,00	0	0	0	0	0
40	Finanzmittelüberschuss/Finanzmittelfehlbetrag des Teilhaushaltes (Summe der Nummern 22.2 und 39)		-29.523,34	-32.550	-30.250	-30.250	-30.250	-30.250

Hauptproduktbereich	2	Schule und Kultur					verantwortlich:	Frau Ellgoth
Produktbereich	2.1	Schulträgeraufgaben - allgemeinbildende Schule					zuständig:	Frau Griesbach
Produktgruppe	2.1.5	Regionale Schulen						intern
Produkt	2.1.5.02	Schulkostenbeiträge RS					Rechtsbindung:	muss
							Produktmerkmal:	sonstige
<b>Teilfinanzhaushalt</b>								
Ein- und Auszahlungsarten (gem. § 4 Absatz 12 GemHVO-Doppik)			Ergebnis des Vorjahres 2017	Ansätze des Vorjahres 2018	Ansatz des Haushaltsjahres 2019	Plandaten 1. Folgejahr 2020	Plandaten 2. Folgejahr 2021	Plandaten 3. Folgejahr 2022
			1	2	3	4	5	6

Hauptproduktbereich	2	Schule und Kultur	verantwortlich:	Frau Ellgoth
Produktbereich	2.1	Schulträgeraufgaben - allgemeinbildende Schule	zuständig:	Frau Griesbach
Produktgruppe	2.1.8	Kooperative Gesamtschule		intern
Produkt	2.1.8.02	Kooperative Gesamtschule	Rechtsbindung:	muss
			Produktmerkmal:	sonstige

Finanzen in €						
	Einzahlungen	Auszahlungen	Liquiditätssaldo	Erträge	Aufwendungen	Ergebnis
Haushaltsvorjahr	0,00	0,00	0,00	0,00	0,00	0,00
Haushaltsjahr	0,00	0,00	0,00	0,00	0,00	0,00
Veränderung gegenüber dem Vorjahr	0,00	0,00	0,00	0,00	0,00	0,00

<b>Hauptproduktbereich</b>	<b>2</b>	<b>Schule und Kultur</b>	<b>verantwortlich:</b>	Frau Ellgoth			
<b>Produktbereich</b>	<b>2.1</b>	<b>Schulträgeraufgaben - allgemeinbildende Schule</b>	<b>zuständig:</b>	Frau Griesbach			
<b>Produktgruppe</b>	<b>2.1.8</b>	<b>Kooperative Gesamtschule</b>		intern			
<b>Produkt</b>	<b>2.1.8.02</b>	<b>Kooperative Gesamtschule</b>	<b>Rechtsbindung:</b>	muss			
			<b>Produktmerkmal:</b>	sonstige			
Teilergebnishaushalt							
Ertrags- und Aufwandsarten (gemäß § 4 Absatz 10 i.V.m. § 2 Absatz 1 GemHVO-Doppik)		Ergebnis des Vorjahres 2017	Ansätze des Vorjahres 2018	Ansatz des Haushaltsjahres 2019	Plandaten 1. Folgejahr 2020	Plandaten 2. Folgejahr 2021	Plandaten 3. Folgejahr 2022
		1	2	3	4	5	6
1	+ Steuern und ähnliche Abgaben	0,00	0	0	0	0	0
2	+ Zuwendungen, allgemeine Umlagen und sonstige Transfererträge	0,00	0	0	0	0	0
3	+ Erträge der sozialen Sicherung	0,00	0	0	0	0	0
4	+ Öffentlich-rechtliche Leistungsentgelte	0,00	0	0	0	0	0
5	+ Privatrechtliche Leistungsentgelte	0,00	0	0	0	0	0
6	+ Kostenerstattungen und Kostenumlagen	0,00	0	0	0	0	0
7	+ Erhöhung des Bestandes an fertigen und unfertigen Erzeugnissen	0,00	0	0	0	0	0
	- Verminderung des Bestandes an fertigen und unfertigen Erzeugnissen	0,00	0	0	0	0	0
8	+ Andere aktivierte Eigenleistungen	0,00	0	0	0	0	0
9	+ Zinserträge und sonstige Finanzerträge	0,00	0	0	0	0	0
10	+ Sonstige laufende Erträge	0,00	0	0	0	0	0
11	<b>Summe der ordentlichen Erträge (Summe der Nummern 1 bis 10)</b>	<b>0,00</b>	<b>0</b>	<b>0</b>	<b>0</b>	<b>0</b>	<b>0</b>
12	- Personalaufwendungen	0,00	0	0	0	0	0
13	- Versorgungsaufwendungen	0,00	0	0	0	0	0
14	- Aufwendungen für Sach- und Dienstleistungen	0,00	0	0	0	0	0
	2.1.8.02.52543000 Kostenerstattungen an Gemeinden und Gemeindeverbände	0,00	0	0	0	0	0
15	- Abschreibungen auf immaterielle Vermögensgegenstände des Anlagevermögens und auf Sachanl.sowie auf aktiv.Aufwend.f.d.Ingangsetz.u.Erw.d.Verwaltung	0,00	0	0	0	0	0
16	- Abschreibungen auf Vermögensgegenstände des Umlaufvermögens soweit diese die üblichen Abschreibungen überschreiten	0,00	0	0	0	0	0
17	- Zuwendungen, Umlagen und sonstige Transferaufwendungen	1.038,59	0	0	0	0	0
	2.1.8.02.54143000 Zuweisungen als Wohnsitzgemeinde	1.038,59	0	0	0	0	0
18	- Aufwendungen der sozialen Sicherung	0,00	0	0	0	0	0
19	- Zinsaufwendungen und sonstige Finanzaufwendungen	0,00	0	0	0	0	0
20	- Sonstige laufende Aufwendungen	0,00	0	0	0	0	0
21	<b>Summe der ordentlichen Aufwendungen (Summe der Nummern 12 bis 20)</b>	<b>1.038,59</b>	<b>0</b>	<b>0</b>	<b>0</b>	<b>0</b>	<b>0</b>
22	<b>Ordentliches Ergebnis (Saldo der Nummern 11 und 21)</b>	<b>-1.038,59</b>	<b>0</b>	<b>0</b>	<b>0</b>	<b>0</b>	<b>0</b>
23	+ Außerordentliche Erträge	0,00	0	0	0	0	0



Hauptproduktbereich	2	Schule und Kultur	verantwortlich:	Frau Ellgoth				
Produktbereich	2.1	Schulträgeraufgaben - allgemeinbildende Schule	zuständig:	Frau Griesbach				
Produktgruppe	2.1.8	Kooperative Gesamtschule		intern				
Produkt	2.1.8.02	Kooperative Gesamtschule	Rechtsbindung:	muss				
			Produktmerkmal:	sonstige				
<b>Teilergebnishaushalt</b>								
Ertrags- und Aufwandsarten (gemäß § 4 Absatz 10 i.V.m. § 2 Absatz 1 GemHVO-Doppik)			Ergebnis des Vorjahres 2017	Ansätze des Vorjahres 2018	Ansatz des Haushaltsjahres 2019	Plandaten 1. Folgejahr 2020	Plandaten 2. Folgejahr 2021	Plandaten 3. Folgejahr 2022
			1	2	3	4	5	6
24	- Außerordentliche Aufwendungen		0,00	0	0	0	0	0
25	Jahresergebnis des Teilhaushalts vor Verrechnung d.internen Leistungsbeziehungen und vor Veränderung der Rücklagen (Nummer 22 zzgl. Nr. 23 abzgl. Nr. 24)		-1.038,59	0	0	0	0	0
26	+ Erträge aus internen Leistungsbeziehungen		0,00	0	0	0	0	0
27	- Aufwendungen aus internen Leistungsbeziehungen		0,00	0	0	0	0	0
28	Jahresergebnis des Teilhaushaltes nach Verrech.d.internen Leist.bezieh.u. vor Veränderung der Rücklagen (Nummer 25 zuzüglich Nummer 26 abzüglich Nummer 27)		-1.038,59	0	0	0	0	0

<b>Hauptproduktbereich</b>	<b>2</b>	<b>Schule und Kultur</b>					<b>verantwortlich:</b>	Frau Ellgoth
<b>Produktbereich</b>	<b>2.1</b>	<b>Schulträgeraufgaben - allgemeinbildende Schule</b>					<b>zuständig:</b>	Frau Griesbach
<b>Produktgruppe</b>	<b>2.1.8</b>	<b>Kooperative Gesamtschule</b>						intern
<b>Produkt</b>	<b>2.1.8.02</b>	<b>Kooperative Gesamtschule</b>					<b>Rechtsbindung:</b>	muss
							<b>Produktmerkmal:</b>	sonstige
<b>Teilfinanzhaushalt</b>								
Ein- und Auszahlungsarten (gem. § 4 Absatz 12 GemHVO-Doppik)			Ergebnis des Vorvorjahres 2017	Ansätze des Vorjahres 2018	Ansatz des Haushaltsjahres 2019	Plandaten 1. Folgejahr 2020	Plandaten 2. Folgejahr 2021	Plandaten 3. Folgejahr 2022
			1	2	3	4	5	6
1	+ Steuern und ähnliche Abgaben		0,00	0	0	0	0	0
2	+ Zuwendungen, allgemeine Umlagen und sonstige Transfereinzahlungen		0,00	0	0	0	0	0
3	+ Einzahlungen der sozialen Sicherung		0,00	0	0	0	0	0
4	+ Öffentlich-rechtliche Leistungsentgelte		0,00	0	0	0	0	0
5	+ Privatrechtliche Leistungsentgelte		0,00	0	0	0	0	0
6	+ Kostenerstattungen und Kostenumlagen		0,00	0	0	0	0	0
7	+ Erhöhung des Bestandes an fertigen und unfertigen Erzeugnissen		0,00	0	0	0	0	0
	- Verminderung des Bestandes an fertigen und unfertigen Erzeugnissen		0,00	0	0	0	0	0
8	+ Zinseinzahlungen und sonstige Finanzeinzahlungen		0,00	0	0	0	0	0
9	+ Sonstige laufende Einzahlungen		0,00	0	0	0	0	0
10	<b>Summe der ordentlichen Einzahlungen (Summe der Nummern 1 bis 9)</b>		<b>0,00</b>	<b>0</b>	<b>0</b>	<b>0</b>	<b>0</b>	<b>0</b>
11	- Personalauszahlungen		0,00	0	0	0	0	0
12	- Versorgungsauszahlungen		0,00	0	0	0	0	0
13	- Auszahlungen für Sach- und Dienstleistungen		0,00	0	0	0	0	0
	2.1.8.02.72543000	Kostenerstattungen an die Gemeinden und Gemeindeverbände	0,00	0	0	0	0	0
14	- Zuwendungen, Umlagen und sonstige Transferauszahlungen		1.038,59	0	0	0	0	0
	2.1.8.02.74143000	Zuweisungen als Wohnsitzgemeinde	1.038,59	0	0	0	0	0
15	- Auszahlungen der sozialen Sicherung		0,00	0	0	0	0	0
16	- Zinsauszahlungen und sonstige Finanzauszahlungen		0,00	0	0	0	0	0
17	- Sonstige laufende Auszahlungen		0,00	0	0	0	0	0
18	<b>Summe der ordentlichen Auszahlungen (Summe der Nummern 11 bis 17)</b>		<b>1.038,59</b>	<b>0</b>	<b>0</b>	<b>0</b>	<b>0</b>	<b>0</b>
19	<b>Saldo der ordentlichen Ein- und Auszahlungen (Saldo der Nummern 10 und 18)</b>		<b>-1.038,59</b>	<b>0</b>	<b>0</b>	<b>0</b>	<b>0</b>	<b>0</b>
20	+ Außerordentliche Einzahlungen		0,00	0	0	0	0	0
21	- Außerordentliche Auszahlungen		0,00	0	0	0	0	0
22	<b>Saldo der ordentlichen und außerordentlichen Ein- und Auszahlungen (Nummer 19 zuzüglich Nummer 20 abzüglich Nummer 21)</b>		<b>-1.038,59</b>	<b>0</b>	<b>0</b>	<b>0</b>	<b>0</b>	<b>0</b>

<b>Hauptproduktbereich</b>	<b>2</b>	<b>Schule und Kultur</b>					<b>verantwortlich:</b>	Frau Ellgoth
<b>Produktbereich</b>	<b>2.1</b>	<b>Schulträgeraufgaben - allgemeinbildende Schule</b>					<b>zuständig:</b>	Frau Griesbach
<b>Produktgruppe</b>	<b>2.1.8</b>	<b>Kooperative Gesamtschule</b>						intern
<b>Produkt</b>	<b>2.1.8.02</b>	<b>Kooperative Gesamtschule</b>					<b>Rechtsbindung:</b>	muss
							<b>Produktmerkmal:</b>	sonstige
<b>Teilfinanzhaushalt</b>								
Ein- und Auszahlungsarten (gem. § 4 Absatz 12 GemHVO-Doppik)			Ergebnis des Vorvorjahres 2017	Ansätze des Vorjahres 2018	Ansatz des Haushaltsjahres 2019	Plandaten 1. Folgejahr 2020	Plandaten 2. Folgejahr 2021	Plandaten 3. Folgejahr 2022
			1	2	3	4	5	6
22.1	<b>Saldo der Ein- und Auszahlungen aus internen Leistungsbeziehungen</b>		<b>0,00</b>	<b>0</b>	<b>0</b>	<b>0</b>	<b>0</b>	<b>0</b>
22.2	<b>Saldo der ordentl. u. außerordentl. Ein- u. Auszahl. nach Verrechnung der internen Leistungsbeziehungen (Summe der Nummern 22 und 22.1)</b>		<b>-1.038,59</b>	<b>0</b>	<b>0</b>	<b>0</b>	<b>0</b>	<b>0</b>
23	+ Einzahlungen aus Investitionszuwendungen		0,00	0	0	0	0	0
24	+ Einzahlungen aus Beiträgen und ähnlichen Entgelten		0,00	0	0	0	0	0
25	+ Einzahlungen aus immateriellen Vermögensgegenständen		0,00	0	0	0	0	0
26	+ Einzahlungen aus Sachanlagen		0,00	0	0	0	0	0
27	+ Einzahlungen aus Finanzanlagen		0,00	0	0	0	0	0
28	+ Einzahlungen aus sonstigen Ausleihungen und Kreditgewährungen		0,00	0	0	0	0	0
29	+ Einzahlungen aus Vorräten		0,00	0	0	0	0	0
30	+ Sonstige Investitionseinzahlungen		0,00	0	0	0	0	0
31	<b>Summe der Einzahlungen aus Investitionstätigkeit (Summe der Nummern 23 bis 30)</b>		<b>0,00</b>	<b>0</b>	<b>0</b>	<b>0</b>	<b>0</b>	<b>0</b>
32	- Auszahlungen für immaterielle Vermögensgegenstände		0,00	0	0	0	0	0
33	- Auszahlungen für Sachanlagen		0,00	0	0	0	0	0
34	- Auszahlungen für Finanzanlagen		0,00	0	0	0	0	0
35	- Auszahlungen für sonstige Ausleihungen und Kreditgewährungen		0,00	0	0	0	0	0
36	- Auszahlungen für Vorräte		0,00	0	0	0	0	0
37	- Sonstige Investitionsauszahlungen		0,00	0	0	0	0	0
38	<b>Summe der Auszahlungen aus Investitionstätigkeit (Summe der Nummern 32 bis 37)</b>		<b>0,00</b>	<b>0</b>	<b>0</b>	<b>0</b>	<b>0</b>	<b>0</b>
39	<b>Saldo der Ein- und Auszahlungen aus Investitionstätigkeit (Saldo der Nummern 31 und 38)</b>		<b>0,00</b>	<b>0</b>	<b>0</b>	<b>0</b>	<b>0</b>	<b>0</b>
40	<b>Finanzmittelüberschuss/Finanzmittelfehlbetrag des Teilhaushaltes (Summe der Nummern 22.2 und 39)</b>		<b>-1.038,59</b>	<b>0</b>	<b>0</b>	<b>0</b>	<b>0</b>	<b>0</b>

Hauptproduktbereich	2	Schule und Kultur					verantwortlich:	Frau Ellgoth
Produktbereich	2.8	Heimat- und sonstige Kulturpflege					zuständig:	Frau Häusler
Produktgruppe	2.8.1	Heimat- und sonstige Kulturpflege						intern
Produkt	2.8.1.00	Heimat- und sonstige Kulturpflege					Rechtsbindung:	freiwillig
							Produktmerkmal:	sonstige
<b>Finanzen in €</b>								
		<b>Einzahlungen</b>	<b>Auszahlungen</b>	<b>Liquiditätssaldo</b>	<b>Erträge</b>	<b>Aufwendungen</b>	<b>Ergebnis</b>	
Haushaltsvorjahr		0,00	4.660,00	-4.660,00	0,00	4.660,00	-4.660,00	
Haushaltsjahr		0,00	4.650,00	-4.650,00	0,00	4.650,00	-4.650,00	
Veränderung gegenüber dem Vorjahr		0,00	-10,00	10,00	0,00	-10,00	10,00	

Hauptproduktbereich	2	Schule und Kultur					verantwortlich:	Frau Ellgoth
Produktbereich	2.8	Heimat- und sonstige Kulturpflege					zuständig:	Frau Häusler
Produktgruppe	2.8.1	Heimat- und sonstige Kulturpflege						intern
Produkt	2.8.1.00	Heimat- und sonstige Kulturpflege					Rechtsbindung:	freiwillig
							Produktmerkmal:	sonstige
<b>Teilergebnishaushalt</b>								
Ertrags- und Aufwandsarten (gemäß § 4 Absatz 10 i.V.m. § 2 Absatz 1 GemHVO-Doppik)			Ergebnis des Vorjahres 2017	Ansätze des Vorjahres 2018	Ansatz des Haushaltsjahres 2019	Plandaten 1. Folgejahr 2020	Plandaten 2. Folgejahr 2021	Plandaten 3. Folgejahr 2022
			1	2	3	4	5	6
1		+ Steuern und ähnliche Abgaben	0,00	0	0	0	0	0
2		+ Zuwendungen, allgemeine Umlagen und sonstige Transfererträge	0,00	0	0	0	0	0
3		+ Erträge der sozialen Sicherung	0,00	0	0	0	0	0
4		+ Öffentlich-rechtliche Leistungsentgelte	0,00	0	0	0	0	0
	2.8.1.00.43229000	Entgelte Sonstiges	0,00	0	0	0	0	0
5		+ Privatrechtliche Leistungsentgelte	0,00	0	0	0	0	0
6		+ Kostenerstattungen und Kostenumlagen	975,76	0	0	0	0	0
	2.8.1.00.44244000	Kostenerstattungen und Kostenumlagen von Zweckverbänden	0,00	0	0	0	0	0
	2.8.1.00.44251000	Kostenerstattungen und Kostenumlagen von privaten Unternehmen	975,76	0	0	0	0	0
7		+ Erhöhung des Bestandes an fertigen und unfertigen Erzeugnissen	0,00	0	0	0	0	0
		- Verminderung des Bestandes an fertigen und unfertigen Erzeugnissen	0,00	0	0	0	0	0
8		+ Andere aktivierte Eigenleistungen	0,00	0	0	0	0	0
9		+ Zinserträge und sonstige Finanzerträge	0,00	0	0	0	0	0
10		+ Sonstige laufende Erträge	0,00	0	0	0	0	0
	2.8.1.00.46290000	Sonstige weitere sonstige laufende Erträge	0,00	0	0	0	0	0
11		<b>Summe der ordentlichen Erträge (Summe der Nummern 1 bis 10)</b>	<b>975,76</b>	<b>0</b>	<b>0</b>	<b>0</b>	<b>0</b>	<b>0</b>
12		- Personalaufwendungen	0,00	0	0	0	0	0
13		- Versorgungsaufwendungen	0,00	0	0	0	0	0
14		- Aufwendungen für Sach- und Dienstleistungen	1.997,03	3.550	3.550	2.050	2.050	2.050
	2.8.1.00.52220000	Aufwendungen Abwasser	0,00	0	0	0	0	0
	2.8.1.00.52240000	Aufwendungen Gas	0,00	0	0	0	0	0
	2.8.1.00.52250000	Aufwendungen Heizöl	0,00	0	0	0	0	0
	2.8.1.00.52260000	Aufwendungen Strom	1.903,00	900	900	900	900	900
	2.8.1.00.52270000	Aufwendungen Wasser	43,51	50	50	50	50	50
	2.8.1.00.52290000	Aufwendungen Sonstige	0,00	0	0	0	0	0
	2.8.1.00.52310000	Unterh. der Grundst., Außenanlagen, Gebäude und Gebäudeeinrichtungen	0,00	100	100	100	100	100
	2.8.1.00.52370000	Unterhaltung der Betriebs- und Geschäftsausstattung	0,00	0	0	0	0	0
	2.8.1.00.52380000	Geringwertige Geräte, Ausstattungs-, Ausrüstungs- und sonstige Gebrauchsgegenstä	0,00	0	0	0	0	0
	2.8.1.00.52490000	Sonstige Aufwendungen für Sachleistungen und Verbrauchsmittel	50,52	2.500	2.500	1.000	1.000	1.000
	<i>Jubiläum Sportvereine und FFW am 23.06.2018</i>							

Hauptproduktbereich	2	Schule und Kultur	verantwortlich:	Frau Ellgoth				
Produktbereich	2.8	Heimat- und sonstige Kulturpflege	zuständig:	Frau Häusler				
Produktgruppe	2.8.1	Heimat- und sonstige Kulturpflege		intern				
Produkt	2.8.1.00	Heimat- und sonstige Kulturpflege	Rechtsbindung:	freiwillig				
			Produktmerkmal:	sonstige				
<b>Teilergebnishaushalt</b>								
Ertrags- und Aufwandsarten (gemäß § 4 Absatz 10 i.V.m. § 2 Absatz 1 GemHVO-Doppik)			Ergebnis des Vorvorjahres 2017	Ansätze des Vorjahres 2018	Ansatz des Haushaltsjahres 2019	Plandaten 1. Folgejahr 2020	Plandaten 2. Folgejahr 2021	Plandaten 3. Folgejahr 2022
			1	2	3	4	5	6
15	- Abschreibungen auf immaterielle Vermögensgegenstände des Anlagevermögens und auf Sachanl.sowie auf aktiv.Aufwend.f.d.Ingangsetz.u.Erw.d.Verwaltung		0,00	0	0	0	0	0
16	- Abschreibungen auf Vermögensgegenstände des Umlaufvermögens soweit diese die üblichen Abschreibungen überschreiten		0,00	0	0	0	0	0
17	- Zuwendungen, Umlagen und sonstige Transferaufwendungen		0,00	0	0	0	0	0
18	- Aufwendungen der sozialen Sicherung		0,00	0	0	0	0	0
19	- Zinsaufwendungen und sonstige Finanzaufwendungen		0,00	0	0	0	0	0
20	- Sonstige laufende Aufwendungen		1.000,32	1.110	1.100	1.100	1.100	1.610
	2.8.1.00.56290000	GEMA	0,00	100	100	100	100	100
	2.8.1.00.56410000	Versicherungsbeiträge	0,00	510	0	0	0	510
	2.8.1.00.56411000	Gebäudeversicherungen	452,80	0	450	450	450	450
	2.8.1.00.56419000	Sonstige Versicherungen	53,60	0	50	50	50	50
	2.8.1.00.56810000	Grundsteuer	0,00	0	0	0	0	0
	2.8.1.00.56813000	GST B f. gem.eigene Grundstücke	493,92	500	500	500	500	500
	2.8.1.00.56930000	Repräsentationen	0,00	0	0	0	0	0
21	<b>Summe der ordentlichen Aufwendungen (Summe der Nummern 12 bis 20)</b>		<b>2.997,35</b>	<b>4.660</b>	<b>4.650</b>	<b>3.150</b>	<b>3.150</b>	<b>3.660</b>
22	<b>Ordentliches Ergebnis (Saldo der Nummern 11 und 21)</b>		<b>-2.021,59</b>	<b>-4.660</b>	<b>-4.650</b>	<b>-3.150</b>	<b>-3.150</b>	<b>-3.660</b>
23	+ Außerordentliche Erträge		0,00	0	0	0	0	0
24	- Außerordentliche Aufwendungen		0,00	0	0	0	0	0
25	<b>Jahresergebnis des Teilhaushalts vor Verrechnung d.internen Leistungsbeziehungen und vor Veränderung der Rücklagen (Nummer 22 zzgl. Nr. 23 abzgl. Nr. 24)</b>		<b>-2.021,59</b>	<b>-4.660</b>	<b>-4.650</b>	<b>-3.150</b>	<b>-3.150</b>	<b>-3.660</b>
26	+ Erträge aus internen Leistungsbeziehungen		0,00	0	0	0	0	0
27	- Aufwendungen aus internen Leistungsbeziehungen		0,00	0	0	0	0	0
28	<b>Jahresergebnis des Teilhaushaltes nach Verrech.d.internen Leist.bezieh.u. vor Veränderung der Rücklagen (Nummer 25 zuzüglich Nummer 26 abzüglich Nummer 27)</b>		<b>-2.021,59</b>	<b>-4.660</b>	<b>-4.650</b>	<b>-3.150</b>	<b>-3.150</b>	<b>-3.660</b>

<b>Hauptproduktbereich</b>	<b>2</b>	<b>Schule und Kultur</b>	<b>verantwortlich:</b>	Frau Ellgoth		
<b>Produktbereich</b>	<b>2.8</b>	<b>Heimat- und sonstige Kulturpflege</b>	<b>zuständig:</b>	Frau Häusler		
<b>Produktgruppe</b>	<b>2.8.1</b>	<b>Heimat- und sonstige Kulturpflege</b>		intern		
<b>Produkt</b>	<b>2.8.1.00</b>	<b>Heimat- und sonstige Kulturpflege</b>	<b>Rechtsbindung:</b>	freiwillig		
			<b>Produktmerkmal:</b>	sonstige		
<b>Teilfinanzhaushalt</b>						
Ein- und Auszahlungsarten (gem. § 4 Absatz 12 GemHVO-Doppik)	Ergebnis des Vorjahres 2017	Ansätze des Vorjahres 2018	Ansatz des Haushaltsjahres 2019	Plandaten 1. Folgejahr 2020	Plandaten 2. Folgejahr 2021	Plandaten 3. Folgejahr 2022
	1	2	3	4	5	6
1 + Steuern und ähnliche Abgaben	0,00	0	0	0	0	0
2 + Zuwendungen, allgemeine Umlagen und sonstige Transfereinzahlungen	0,00	0	0	0	0	0
3 + Einzahlungen der sozialen Sicherung	0,00	0	0	0	0	0
4 + Öffentlich-rechtliche Leistungsentgelte	0,00	0	0	0	0	0
2.8.1.00.63229000 Entgelte Sonstiges	0,00	0	0	0	0	0
5 + Privatrechtliche Leistungsentgelte	0,00	0	0	0	0	0
6 + Kostenerstattungen und Kostenumlagen	0,00	0	0	0	0	0
2.8.1.00.64244000 Kostenerstattungen, Kostenumlagen von Zweckverbänden	0,00	0	0	0	0	0
2.8.1.00.64251000 Kostenerstattungen, Kostenumlagen von privaten Unternehmen	0,00	0	0	0	0	0
7 + Erhöhung des Bestandes an fertigen und unfertigen Erzeugnissen	0,00	0	0	0	0	0
- Verminderung des Bestandes an fertigen und unfertigen Erzeugnissen	0,00	0	0	0	0	0
8 + Zinseinzahlungen und sonstige Finanzeinzahlungen	0,00	0	0	0	0	0
9 + Sonstige laufende Einzahlungen	0,00	0	0	0	0	0
2.8.1.00.66290000 Sonstige laufende Einzahlungen	0,00	0	0	0	0	0
<b>10 Summe der ordentlichen Einzahlungen (Summe der Nummern 1 bis 9)</b>	<b>0,00</b>	<b>0</b>	<b>0</b>	<b>0</b>	<b>0</b>	<b>0</b>
11 - Personalauszahlungen	0,00	0	0	0	0	0
12 - Versorgungsauszahlungen	0,00	0	0	0	0	0
13 - Auszahlungen für Sach- und Dienstleistungen	2.486,15	3.550	3.550	2.050	2.050	2.050
2.8.1.00.72220000 Auszahlungen für Abwasser	0,00	0	0	0	0	0
2.8.1.00.72240000 Auszahlungen für Gas	0,00	0	0	0	0	0
2.8.1.00.72250000 Auszahlungen für Heizöl	0,00	0	0	0	0	0
2.8.1.00.72260000 Auszahlungen für Strom	2.403,20	900	900	900	900	900
2.8.1.00.72270000 Auszahlungen für Wasser	32,43	50	50	50	50	50
2.8.1.00.72290000 Auszahlungen für Sonstige	0,00	0	0	0	0	0
2.8.1.00.72310000 Unterh. der Grundst., Außenanlagen, Gebäude und Gebäudeeinrichtungen	0,00	100	100	100	100	100
2.8.1.00.72313000 Auszahlungen für Unterhaltung Gebäude einschließlich d Bestandteile, die d Gebäu	0,00	0	0	0	0	0
2.8.1.00.72370000 Auszahlungen für Unterhaltung der Betriebs- und Geschäftsausstattung	0,00	0	0	0	0	0
2.8.1.00.72380000 Auszahlungen für Geringwertige Geräte, Ausstattungs-, Ausrüstungs- u sonstige Ge	0,00	0	0	0	0	0

Hauptproduktbereich	2	Schule und Kultur	verantwortlich:	Frau Ellgoth				
Produktbereich	2.8	Heimat- und sonstige Kulturpflege	zuständig:	Frau Häusler				
Produktgruppe	2.8.1	Heimat- und sonstige Kulturpflege		intern				
Produkt	2.8.1.00	Heimat- und sonstige Kulturpflege	Rechtsbindung:	freiwillig				
			Produktmerkmal:	sonstige				
<b>Teilfinanzhaushalt</b>								
Ein- und Auszahlungsarten (gem. § 4 Absatz 12 GemHVO-Doppik)			Ergebnis des Vorvorjahres 2017	Ansätze des Vorjahres 2018	Ansatz des Haushaltsjahres 2019	Plandaten 1. Folgejahr 2020	Plandaten 2. Folgejahr 2021	Plandaten 3. Folgejahr 2022
			1	2	3	4	5	6
2.8.1.00.72490000	Weitere Verwaltungs- u Betriebsauszahlungen Sonst Auszahlungen f Sachleistungen		50,52	2.500	2.500	1.000	1.000	1.000
14	- Zuwendungen, Umlagen und sonstige Transferauszahlungen		0,00	0	0	0	0	0
15	- Auszahlungen der sozialen Sicherung		0,00	0	0	0	0	0
16	- Zinsauszahlungen und sonstige Finanzauszahlungen		0,00	0	0	0	0	0
17	- Sonstige laufende Auszahlungen		1.000,32	1.110	1.100	1.100	1.100	1.610
2.8.1.00.76290000	GEMA		0,00	100	100	100	100	100
2.8.1.00.76410000	Versicherungsbeiträge		0,00	510	0	0	0	510
2.8.1.00.76411000	Gebäudeversicherungen		452,80	0	450	450	450	450
2.8.1.00.76419000	Sonstige Versicherungen		53,60	0	50	50	50	50
2.8.1.00.76810000	Grundsteuer		0,00	0	0	0	0	0
2.8.1.00.76813000	GST B f. gem.eigene Grundstücke		493,92	500	500	500	500	500
2.8.1.00.76930000	Repräsentationen		0,00	0	0	0	0	0
18	<b>Summe der ordentlichen Auszahlungen (Summe der Nummern 11 bis 17)</b>		<b>3.486,47</b>	<b>4.660</b>	<b>4.650</b>	<b>3.150</b>	<b>3.150</b>	<b>3.660</b>
19	<b>Saldo der ordentlichen Ein- und Auszahlungen (Saldo der Nummern 10 und 18)</b>		<b>-3.486,47</b>	<b>-4.660</b>	<b>-4.650</b>	<b>-3.150</b>	<b>-3.150</b>	<b>-3.660</b>
20	+ Außerordentliche Einzahlungen		0,00	0	0	0	0	0
21	- Außerordentliche Auszahlungen		0,00	0	0	0	0	0
22	<b>Saldo der ordentlichen und außerordentlichen Ein- und Auszahlungen (Nummer 19 zuzüglich Nummer 20 abzüglich Nummer 21)</b>		<b>-3.486,47</b>	<b>-4.660</b>	<b>-4.650</b>	<b>-3.150</b>	<b>-3.150</b>	<b>-3.660</b>
22.1	Saldo der Ein- und Auszahlungen aus internen Leistungsbeziehungen		0,00	0	0	0	0	0
22.2	Saldo der ordentl.u.außerordentl. Ein- u.Auszahl.nach Verrechnung der internen Leistungsbeziehungen (Summe der Nummern 22 und 22.1)		-3.486,47	-4.660	-4.650	-3.150	-3.150	-3.660
23	+ Einzahlungen aus Investitionszuwendungen		0,00	0	0	0	0	0
24	+ Einzahlungen aus Beiträgen und ähnlichen Entgelten		0,00	0	0	0	0	0
25	+ Einzahlungen aus immateriellen Vermögensgegenständen		0,00	0	0	0	0	0
26	+ Einzahlungen aus Sachanlagen		0,00	0	0	0	0	0
27	+ Einzahlungen aus Finanzanlagen		0,00	0	0	0	0	0



Hauptproduktbereich	2	Schule und Kultur					verantwortlich:	Frau Ellgoth	
Produktbereich	2.8	Heimat- und sonstige Kulturpflege					zuständig:	Frau Häusler	
Produktgruppe	2.8.1	Heimat- und sonstige Kulturpflege						intern	
Produkt	2.8.1.00	Heimat- und sonstige Kulturpflege					Rechtsbindung:	freiwillig	
								Produktmerkmal:	sonstige
<b>Teilfinanzhaushalt</b>									
Ein- und Auszahlungsarten (gem. § 4 Absatz 12 GemHVO-Doppik)			Ergebnis des Vorvorjahres 2017	Ansätze des Vorjahres 2018	Ansatz des Haushaltsjahres 2019	Plandaten 1. Folgejahr 2020	Plandaten 2. Folgejahr 2021	Plandaten 3. Folgejahr 2022	
			1	2	3	4	5	6	
28	+ Einzahlungen aus sonstigen Ausleihungen und Kreditgewährungen		0,00	0	0	0	0	0	0
29	+ Einzahlungen aus Vorräten		0,00	0	0	0	0	0	0
30	+ Sonstige Investitionseinzahlungen		0,00	0	0	0	0	0	0
31	<b>Summe der Einzahlungen aus Investitionstätigkeit (Summe der Nummern 23 bis 30)</b>		<b>0,00</b>	<b>0</b>	<b>0</b>	<b>0</b>	<b>0</b>	<b>0</b>	<b>0</b>
32	- Auszahlungen für immaterielle Vermögensgegenstände		0,00	0	0	0	0	0	0
33	- Auszahlungen für Sachanlagen		0,00	0	0	0	0	0	0
34	- Auszahlungen für Finanzanlagen		0,00	0	0	0	0	0	0
35	- Auszahlungen für sonstige Ausleihungen und Kreditgewährungen		0,00	0	0	0	0	0	0
36	- Auszahlungen für Vorräte		0,00	0	0	0	0	0	0
37	- Sonstige Investitionsauszahlungen		0,00	0	0	0	0	0	0
38	<b>Summe der Auszahlungen aus Investitionstätigkeit (Summe der Nummern 32 bis 37)</b>		<b>0,00</b>	<b>0</b>	<b>0</b>	<b>0</b>	<b>0</b>	<b>0</b>	<b>0</b>
39	<b>Saldo der Ein- und Auszahlungen aus Investitionstätigkeit (Saldo der Nummern 31 und 38)</b>		<b>0,00</b>	<b>0</b>	<b>0</b>	<b>0</b>	<b>0</b>	<b>0</b>	<b>0</b>
40	<b>Finanzmittelüberschuss/Finanzmittelfehlbetrag des Teilhaushaltes (Summe der Nummern 22.2 und 39)</b>		<b>-3.486,47</b>	<b>-4.660</b>	<b>-4.650</b>	<b>-3.150</b>	<b>-3.150</b>	<b>-3.660</b>	

Hauptproduktbereich	3	Soziales und Jugend	verantwortlich:	Frau Ellgoth		
Produktbereich	3.6	Kinder-, Jugend- und Familienhilfe	zuständig:	Frau Griesbach		
Produktgruppe	3.6.1	Förderung von Kindern in Tageseinrichtungen und in Tagespflege		intern		
Produkt	3.6.1.00	Förderung von Kindern in Tageseinrichtungen und in Tagespflege	Rechtsbindung:	muss		
			Produktmerkmal:	sonstige		
<b>Finanzen in €</b>						
	<b>Einzahlungen</b>	<b>Auszahlungen</b>	<b>Liquiditätssaldo</b>	<b>Erträge</b>	<b>Aufwendungen</b>	<b>Ergebnis</b>
	0,00	0,00	0,00	0,00	0,00	0,00
	0,00	0,00	0,00	0,00	0,00	0,00
	0,00	0,00	0,00	0,00	0,00	0,00

Hauptproduktbereich	3	Soziales und Jugend	verantwortlich:	Frau Ellgoth		
Produktbereich	3.6	Kinder-, Jugend- und Familienhilfe	zuständig:	Frau Griesbach		
Produktgruppe	3.6.1	Förderung von Kindern in Tageseinrichtungen und in Tagespflege		extern		
Produkt	3.6.1.01	Förderung Tageseinrichtung	Rechtsbindung:	muss		
			Produktmerkmal:	sonstige		
<b>Finanzen in €</b>						
	<b>Einzahlungen</b>	<b>Auszahlungen</b>	<b>Liquiditätssaldo</b>	<b>Erträge</b>	<b>Aufwendungen</b>	<b>Ergebnis</b>
Haushaltsvorjahr	0,00	50.000,00	-50.000,00	0,00	50.000,00	-50.000,00
Haushaltsjahr	0,00	61.900,00	-61.900,00	0,00	61.900,00	-61.900,00
Veränderung gegenüber dem Vorjahr	0,00	11.900,00	-11.900,00	0,00	11.900,00	-11.900,00

<b>Hauptproduktbereich</b>	<b>3</b>	<b>Soziales und Jugend</b>	<b>verantwortlich:</b>	Frau Ellgoth			
<b>Produktbereich</b>	<b>3.6</b>	<b>Kinder-, Jugend- und Familienhilfe</b>	<b>zuständig:</b>	Frau Griesbach			
<b>Produktgruppe</b>	<b>3.6.1</b>	<b>Förderung von Kindern in Tageseinrichtungen und in Tagespflege</b>		extern			
<b>Produkt</b>	<b>3.6.1.01</b>	<b>Förderung Tageseinrichtung</b>	<b>Rechtsbindung:</b>	muss			
			<b>Produktmerkmal:</b>	sonstige			
<b>Teilergebnishaushalt</b>							
Ertrags- und Aufwandsarten (gemäß § 4 Absatz 10 i.V.m. § 2 Absatz 1 GemHVO-Doppik)		Ergebnis des Vorjahres 2017	Ansätze des Vorjahres 2018	Ansatz des Haushaltsjahres 2019	Plandaten 1. Folgejahr 2020	Plandaten 2. Folgejahr 2021	Plandaten 3. Folgejahr 2022
		1	2	3	4	5	6
1	+ Steuern und ähnliche Abgaben	0,00	0	0	0	0	0
2	+ Zuwendungen, allgemeine Umlagen und sonstige Transfererträge	2.160,73	0	0	0	0	0
	3.6.1.01.41442000 Landeszuweisungen f.Kinder m. Migrationshintergrund	0,00	0	0	0	0	0
	3.6.1.01.41442100 Verbesserung Kindertagesförd.	2.160,73	0	0	0	0	0
3	+ Erträge der sozialen Sicherung	0,00	0	0	0	0	0
4	+ Öffentlich-rechtliche Leistungsentgelte	0,00	0	0	0	0	0
5	+ Privatrechtliche Leistungsentgelte	0,00	0	0	0	0	0
6	+ Kostenerstattungen und Kostenumlagen	0,00	0	0	0	0	0
	3.6.1.01.44259000 Kostenerstattungen und Kostenumlagen vom sonstigen privaten Bereich	0,00	0	0	0	0	0
7	+ Erhöhung des Bestandes an fertigen und unfertigen Erzeugnissen	0,00	0	0	0	0	0
	- Verminderung des Bestandes an fertigen und unfertigen Erzeugnissen	0,00	0	0	0	0	0
8	+ Andere aktivierte Eigenleistungen	0,00	0	0	0	0	0
9	+ Zinserträge und sonstige Finanzerträge	0,00	0	0	0	0	0
10	+ Sonstige laufende Erträge	0,00	0	0	0	0	0
11	<b>Summe der ordentlichen Erträge (Summe der Nummern 1 bis 10)</b>	<b>2.160,73</b>	<b>0</b>	<b>0</b>	<b>0</b>	<b>0</b>	<b>0</b>
12	- Personalaufwendungen	0,00	0	0	0	0	0
13	- Versorgungsaufwendungen	0,00	0	0	0	0	0
14	- Aufwendungen für Sach- und Dienstleistungen	0,00	0	0	0	0	0
	3.6.1.01.52543000 Kostenerstattungen an Gemeinden und Gemeindeverbände	0,00	0	0	0	0	0
	3.6.1.01.52559000 Kostenerstattungen an den sonstigen privaten Bereich	0,00	0	0	0	0	0
15	- Abschreibungen auf immaterielle Vermögensgegenstände des Anlagevermögens und auf Sachanl.sowie auf aktiv.Aufwend.f.d.Ingangsetz.u.Erw.d.Verwaltung	0,00	0	0	0	0	0
16	- Abschreibungen auf Vermögensgegenstände des Umlaufvermögens soweit diese die üblichen Abschreibungen überschreiten	0,00	0	0	0	0	0
17	- Zuwendungen, Umlagen und sonstige Transferaufwendungen	50.998,87	50.000	61.900	61.900	61.900	61.900
	3.6.1.01.54143000 Zuweisungen als Wohnsitzgemeinde 2019 Ø 657 €/Monat für 4 Kinder	4.342,16	3.100	7.900	7.900	7.900	7.900
	3.6.1.01.54190000 Zuweisungen als Wohnsitzgemeinde 2019 Ø 4500€/Monat für 37 Kinder	46.656,71	46.900	54.000	54.000	54.000	54.000
18	- Aufwendungen der sozialen Sicherung	0,00	0	0	0	0	0

Hauptproduktbereich	3	Soziales und Jugend	verantwortlich:	Frau Ellgoth				
Produktbereich	3.6	Kinder-, Jugend- und Familienhilfe	zuständig:	Frau Griesbach				
Produktgruppe	3.6.1	Förderung von Kindern in Tageseinrichtungen und in Tagespflege		extern				
Produkt	3.6.1.01	Förderung Tageseinrichtung	Rechtsbindung:	muss				
			Produktmerkmal:	sonstige				
<b>Teilergebnishaushalt</b>								
Ertrags- und Aufwandsarten (gemäß § 4 Absatz 10 i.V.m. § 2 Absatz 1 GemHVO-Doppik)			Ergebnis des Vorvorjahres 2017	Ansätze des Vorjahres 2018	Ansatz des Haushaltsjahres 2019	Plandaten 1. Folgejahr 2020	Plandaten 2. Folgejahr 2021	Plandaten 3. Folgejahr 2022
			1	2	3	4	5	6
19	- Zinsaufwendungen und sonstige Finanzaufwendungen		0,00	0	0	0	0	0
20	- Sonstige laufende Aufwendungen		0,00	0	0	0	0	0
21	<b>Summe der ordentlichen Aufwendungen (Summe der Nummern 12 bis 20)</b>		<b>50.998,87</b>	<b>50.000</b>	<b>61.900</b>	<b>61.900</b>	<b>61.900</b>	<b>61.900</b>
22	<b>Ordentliches Ergebnis (Saldo der Nummern 11 und 21)</b>		<b>-48.838,14</b>	<b>-50.000</b>	<b>-61.900</b>	<b>-61.900</b>	<b>-61.900</b>	<b>-61.900</b>
23	+ Außerordentliche Erträge		0,00	0	0	0	0	0
24	- Außerordentliche Aufwendungen		0,00	0	0	0	0	0
25	<b>Jahresergebnis des Teilhaushalts vor Verrechnung d.internen Leistungsbeziehungen und vor Veränderung der Rücklagen (Nummer 22 zzgl. Nr. 23 abzgl. Nr. 24)</b>		<b>-48.838,14</b>	<b>-50.000</b>	<b>-61.900</b>	<b>-61.900</b>	<b>-61.900</b>	<b>-61.900</b>
26	+ Erträge aus internen Leistungsbeziehungen		0,00	0	0	0	0	0
27	- Aufwendungen aus internen Leistungsbeziehungen		0,00	0	0	0	0	0
28	<b>Jahresergebnis des Teilhaushaltes nach Verrech.d.internen Leist.bezieh.u. vor Veränderung der Rücklagen (Nummer 25 zuzüglich Nummer 26 abzüglich Nummer 27)</b>		<b>-48.838,14</b>	<b>-50.000</b>	<b>-61.900</b>	<b>-61.900</b>	<b>-61.900</b>	<b>-61.900</b>

<b>Hauptproduktbereich</b>	<b>3</b>	<b>Soziales und Jugend</b>	<b>verantwortlich:</b>	Frau Ellgoth		
<b>Produktbereich</b>	<b>3.6</b>	<b>Kinder-, Jugend- und Familienhilfe</b>	<b>zuständig:</b>	Frau Griesbach		
<b>Produktgruppe</b>	<b>3.6.1</b>	<b>Förderung von Kindern in Tageseinrichtungen und in Tagespflege</b>		extern		
<b>Produkt</b>	<b>3.6.1.01</b>	<b>Förderung Tageseinrichtung</b>	<b>Rechtsbindung:</b>	muss		
			<b>Produktmerkmal:</b>	sonstige		
Teilfinanzhaushalt						
Ein- und Auszahlungsarten (gem. § 4 Absatz 12 GemHVO-Doppik)	Ergebnis des Vorvorjahres 2017	Ansätze des Vorjahres 2018	Ansatz des Haushaltsjahres 2019	Plandaten 1. Folgejahr 2020	Plandaten 2. Folgejahr 2021	Plandaten 3. Folgejahr 2022
	1	2	3	4	5	6
1 + Steuern und ähnliche Abgaben	0,00	0	0	0	0	0
2 + Zuwendungen, allgemeine Umlagen und sonstige Transfereinzahlungen	2.160,73	0	0	0	0	0
3.6.1.01.61442000 Landeszuweisungen f.Kinder m. Migrationshintergrund	0,00	0	0	0	0	0
3.6.1.01.61442100 Zuw integrative Betreuung	2.160,73	0	0	0	0	0
3 + Einzahlungen der sozialen Sicherung	0,00	0	0	0	0	0
4 + Öffentlich-rechtliche Leistungsentgelte	0,00	0	0	0	0	0
5 + Privatrechtliche Leistungsentgelte	0,00	0	0	0	0	0
6 + Kostenerstattungen und Kostenumlagen	0,00	0	0	0	0	0
3.6.1.01.64259000 Kostenerstattungen, Kostenumlagen vom sonstigen privaten Bereich	0,00	0	0	0	0	0
7 + Erhöhung des Bestandes an fertigen und unfertigen Erzeugnissen	0,00	0	0	0	0	0
- Verminderung des Bestandes an fertigen und unfertigen Erzeugnissen	0,00	0	0	0	0	0
8 + Zinseinzahlungen und sonstige Finanzeinzahlungen	0,00	0	0	0	0	0
9 + Sonstige laufende Einzahlungen	0,00	0	0	0	0	0
<b>10 Summe der ordentlichen Einzahlungen (Summe der Nummern 1 bis 9)</b>	<b>2.160,73</b>	<b>0</b>	<b>0</b>	<b>0</b>	<b>0</b>	<b>0</b>
11 - Personalauszahlungen	0,00	0	0	0	0	0
12 - Versorgungsauszahlungen	0,00	0	0	0	0	0
13 - Auszahlungen für Sach- und Dienstleistungen	0,00	0	0	0	0	0
3.6.1.01.72543000 Kostenerstattungen an die Gemeinden und Gemeindeverbände	0,00	0	0	0	0	0
3.6.1.01.72559000 Kostenerstattungen an den sonstigen privaten Bereich	0,00	0	0	0	0	0
14 - Zuwendungen, Umlagen und sonstige Transferauszahlungen	50.998,87	50.000	61.900	61.900	61.900	61.900
3.6.1.01.74143000 Zuweisungen als Wohnsitzgemeinde	4.342,16	3.100	7.900	7.900	7.900	7.900
3.6.1.01.74190000 Zuweisungen als Wohnsitzgemeinde	46.656,71	46.900	54.000	54.000	54.000	54.000
15 - Auszahlungen der sozialen Sicherung	0,00	0	0	0	0	0
16 - Zinsauszahlungen und sonstige Finanzauszahlungen	0,00	0	0	0	0	0
17 - Sonstige laufende Auszahlungen	0,00	0	0	0	0	0
<b>18 Summe der ordentlichen Auszahlungen (Summe der Nummern 11 bis 17)</b>	<b>50.998,87</b>	<b>50.000</b>	<b>61.900</b>	<b>61.900</b>	<b>61.900</b>	<b>61.900</b>
<b>19 Saldo der ordentlichen Ein- und Auszahlungen (Saldo der Nummern 10 und 18)</b>	<b>-48.838,14</b>	<b>-50.000</b>	<b>-61.900</b>	<b>-61.900</b>	<b>-61.900</b>	<b>-61.900</b>

Hauptproduktbereich	3	Soziales und Jugend	verantwortlich:	Frau Ellgoth			
Produktbereich	3.6	Kinder-, Jugend- und Familienhilfe	zuständig:	Frau Griesbach			
Produktgruppe	3.6.1	Förderung von Kindern in Tageseinrichtungen und in Tagespflege		extern			
Produkt	3.6.1.01	Förderung Tageseinrichtung	Rechtsbindung:	muss			
			Produktmerkmal:	sonstige			
<b>Teilfinanzhaushalt</b>							
Ein- und Auszahlungsarten (gem. § 4 Absatz 12 GemHVO-Doppik)		Ergebnis des Vorvorjahres 2017	Ansätze des Vorjahres 2018	Ansatz des Haushaltsjahres 2019	Plandaten 1. Folgejahr 2020	Plandaten 2. Folgejahr 2021	Plandaten 3. Folgejahr 2022
		1	2	3	4	5	6
20	+ Außerordentliche Einzahlungen	0,00	0	0	0	0	0
21	- Außerordentliche Auszahlungen	0,00	0	0	0	0	0
22	<b>Saldo der ordentlichen und außerordentlichen Ein- und Auszahlungen (Nummer 19 zuzüglich Nummer 20 abzüglich Nummer 21)</b>	<b>-48.838,14</b>	<b>-50.000</b>	<b>-61.900</b>	<b>-61.900</b>	<b>-61.900</b>	<b>-61.900</b>
22.1	Saldo der Ein- und Auszahlungen aus internen Leistungsbeziehungen	0,00	0	0	0	0	0
22.2	Saldo der ordentl.u.außerordentl. Ein- u.Auszahl.nach Verrechnung der internen Leistungsbeziehungen (Summe der Nummern 22 und 22.1)	-48.838,14	-50.000	-61.900	-61.900	-61.900	-61.900
23	+ Einzahlungen aus Investitionszuwendungen	0,00	0	0	0	0	0
24	+ Einzahlungen aus Beiträgen und ähnlichen Entgelten	0,00	0	0	0	0	0
25	+ Einzahlungen aus immateriellen Vermögensgegenständen	0,00	0	0	0	0	0
26	+ Einzahlungen aus Sachanlagen	0,00	0	0	0	0	0
27	+ Einzahlungen aus Finanzanlagen	0,00	0	0	0	0	0
28	+ Einzahlungen aus sonstigen Ausleihungen und Kreditgewährungen	0,00	0	0	0	0	0
29	+ Einzahlungen aus Vorräten	0,00	0	0	0	0	0
30	+ Sonstige Investitionseinzahlungen	0,00	0	0	0	0	0
31	<b>Summe der Einzahlungen aus Investitionstätigkeit (Summe der Nummern 23 bis 30)</b>	<b>0,00</b>	<b>0</b>	<b>0</b>	<b>0</b>	<b>0</b>	<b>0</b>
32	- Auszahlungen für immaterielle Vermögensgegenstände	0,00	0	0	0	0	0
33	- Auszahlungen für Sachanlagen	0,00	0	0	0	0	0
34	- Auszahlungen für Finanzanlagen	0,00	0	0	0	0	0
35	- Auszahlungen für sonstige Ausleihungen und Kreditgewährungen	0,00	0	0	0	0	0
36	- Auszahlungen für Vorräte	0,00	0	0	0	0	0
37	- Sonstige Investitionsauszahlungen	0,00	0	0	0	0	0
38	<b>Summe der Auszahlungen aus Investitionstätigkeit (Summe der Nummern 32 bis 37)</b>	<b>0,00</b>	<b>0</b>	<b>0</b>	<b>0</b>	<b>0</b>	<b>0</b>
39	<b>Saldo der Ein- und Auszahlungen aus Investitionstätigkeit (Saldo der Nummern 31 und 38)</b>	<b>0,00</b>	<b>0</b>	<b>0</b>	<b>0</b>	<b>0</b>	<b>0</b>

Hauptproduktbereich	3	Soziales und Jugend	verantwortlich:	Frau Ellgoth				
Produktbereich	3.6	Kinder-, Jugend- und Familienhilfe	zuständig:	Frau Griesbach				
Produktgruppe	3.6.1	Förderung von Kindern in Tageseinrichtungen und in Tagespflege		extern				
Produkt	3.6.1.01	Förderung Tageseinrichtung	Rechtsbindung:	muss				
			Produktmerkmal:	sonstige				
<b>Teilfinanzhaushalt</b>								
Ein- und Auszahlungsarten (gem. § 4 Absatz 12 GemHVO-Doppik)			Ergebnis des Vorvorjahres 2017	Ansätze des Vorjahres 2018	Ansatz des Haushaltsjahres 2019	Plandaten 1. Folgejahr 2020	Plandaten 2. Folgejahr 2021	Plandaten 3. Folgejahr 2022
			1	2	3	4	5	6
40	Finanzmittelüberschuss/Finanzmittelfehlbetrag des Teilhaushaltes (Summe der Nummern 22.2 und 39)		-48.838,14	-50.000	-61.900	-61.900	-61.900	-61.900



Hauptproduktbereich	3	Soziales und Jugend	verantwortlich:	Frau Ellgoth		
Produktbereich	3.6	Kinder-, Jugend- und Familienhilfe	zuständig:	Frau Griesbach		
Produktgruppe	3.6.1	Förderung von Kindern in Tageseinrichtungen und in Tagespflege		extern		
Produkt	3.6.1.02	Förderung Tagespflege	Rechtsbindung:	muss		
			Produktmerkmal:	sonstige		
<b>Finanzen in €</b>						
	<b>Einzahlungen</b>	<b>Auszahlungen</b>	<b>Liquiditätssaldo</b>	<b>Erträge</b>	<b>Aufwendungen</b>	<b>Ergebnis</b>
Haushaltsvorjahr	0,00	5.040,00	-5.040,00	0,00	5.040,00	-5.040,00
Haushaltsjahr	0,00	5.900,00	-5.900,00	0,00	5.900,00	-5.900,00
Veränderung gegenüber dem Vorjahr	0,00	860,00	-860,00	0,00	860,00	-860,00

<b>Hauptproduktbereich</b>	<b>3</b>	<b>Soziales und Jugend</b>	<b>verantwortlich:</b>	Frau Ellgoth			
<b>Produktbereich</b>	<b>3.6</b>	<b>Kinder-, Jugend- und Familienhilfe</b>	<b>zuständig:</b>	Frau Griesbach			
<b>Produktgruppe</b>	<b>3.6.1</b>	<b>Förderung von Kindern in Tageseinrichtungen und in Tagespflege</b>		extern			
<b>Produkt</b>	<b>3.6.1.02</b>	<b>Förderung Tagespflege</b>	<b>Rechtsbindung:</b>	muss			
			<b>Produktmerkmal:</b>	sonstige			
Teilergebnishaushalt							
Ertrags- und Aufwandsarten (gemäß § 4 Absatz 10 i.V.m. § 2 Absatz 1 GemHVO-Doppik)		Ergebnis des Vorvorjahres 2017	Ansätze des Vorjahres 2018	Ansatz des Haushaltsjahres 2019	Plandaten 1. Folgejahr 2020	Plandaten 2. Folgejahr 2021	Plandaten 3. Folgejahr 2022
		1	2	3	4	5	6
1	+ Steuern und ähnliche Abgaben	0,00	0	0	0	0	0
2	+ Zuwendungen, allgemeine Umlagen und sonstige Transfererträge	0,00	0	0	0	0	0
3	+ Erträge der sozialen Sicherung	0,00	0	0	0	0	0
4	+ Öffentlich-rechtliche Leistungsentgelte	0,00	0	0	0	0	0
5	+ Privatrechtliche Leistungsentgelte	0,00	0	0	0	0	0
6	+ Kostenerstattungen und Kostenumlagen	0,00	0	0	0	0	0
	3.6.1.02.44259000 Kostenerstattungen und Kostenumlagen vom sonstigen privaten Bereich	0,00	0	0	0	0	0
7	+ Erhöhung des Bestandes an fertigen und unfertigen Erzeugnissen	0,00	0	0	0	0	0
	- Verminderung des Bestandes an fertigen und unfertigen Erzeugnissen	0,00	0	0	0	0	0
8	+ Andere aktivierte Eigenleistungen	0,00	0	0	0	0	0
9	+ Zinserträge und sonstige Finanzerträge	0,00	0	0	0	0	0
10	+ Sonstige laufende Erträge	0,00	0	0	0	0	0
11	<b>Summe der ordentlichen Erträge (Summe der Nummern 1 bis 10)</b>	<b>0,00</b>	<b>0</b>	<b>0</b>	<b>0</b>	<b>0</b>	<b>0</b>
12	- Personalaufwendungen	0,00	0	0	0	0	0
13	- Versorgungsaufwendungen	0,00	0	0	0	0	0
14	- Aufwendungen für Sach- und Dienstleistungen	0,00	0	0	0	0	0
	3.6.1.02.52559000 Kostenerstattungen an den sonstigen privaten Bereich	0,00	0	0	0	0	0
15	- Abschreibungen auf immaterielle Vermögensgegenstände des Anlagevermögens und auf Sachanl.sowie auf aktiv.Aufwend.f.d.Ingangsetz.u.Erw.d.Verwaltung	0,00	0	0	0	0	0
16	- Abschreibungen auf Vermögensgegenstände des Umlaufvermögens soweit diese die üblichen Abschreibungen überschreiten	0,00	0	0	0	0	0
17	- Zuwendungen, Umlagen und sonstige Transferaufwendungen	2.978,26	5.040	5.900	3.700	3.700	3.700
	3.6.1.02.54190000 Zuweisungen als Wohnsitzgemeinde	2.978,26	5.040	5.900	3.700	3.700	3.700
18	- Aufwendungen der sozialen Sicherung	0,00	0	0	0	0	0
19	- Zinsaufwendungen und sonstige Finanzaufwendungen	0,00	0	0	0	0	0
20	- Sonstige laufende Aufwendungen	0,00	0	0	0	0	0
21	<b>Summe der ordentlichen Aufwendungen (Summe der Nummern 12 bis 20)</b>	<b>2.978,26</b>	<b>5.040</b>	<b>5.900</b>	<b>3.700</b>	<b>3.700</b>	<b>3.700</b>
22	<b>Ordentliches Ergebnis (Saldo der Nummern 11 und 21)</b>	<b>-2.978,26</b>	<b>-5.040</b>	<b>-5.900</b>	<b>-3.700</b>	<b>-3.700</b>	<b>-3.700</b>

Hauptproduktbereich	3	Soziales und Jugend	verantwortlich:	Frau Ellgoth				
Produktbereich	3.6	Kinder-, Jugend- und Familienhilfe	zuständig:	Frau Griesbach				
Produktgruppe	3.6.1	Förderung von Kindern in Tageseinrichtungen und in Tagespflege		extern				
Produkt	3.6.1.02	Förderung Tagespflege	Rechtsbindung:	muss				
			Produktmerkmal:	sonstige				
<b>Teilergebnishaushalt</b>								
Ertrags- und Aufwandsarten (gemäß § 4 Absatz 10 i.V.m. § 2 Absatz 1 GemHVO-Doppik)			Ergebnis des Vorjahres 2017	Ansätze des Vorjahres 2018	Ansatz des Haushaltsjahres 2019	Plandaten 1. Folgejahr 2020	Plandaten 2. Folgejahr 2021	Plandaten 3. Folgejahr 2022
			1	2	3	4	5	6
23	+ Außerordentliche Erträge		0,00	0	0	0	0	0
24	- Außerordentliche Aufwendungen		0,00	0	0	0	0	0
25	<b>Jahresergebnis des Teilhaushalts vor Verrechnung d.internen Leistungsbeziehungen und vor Veränderung der Rücklagen (Nummer 22 zzgl. Nr. 23 abzgl. Nr. 24)</b>		<b>-2.978,26</b>	<b>-5.040</b>	<b>-5.900</b>	<b>-3.700</b>	<b>-3.700</b>	<b>-3.700</b>
26	+ Erträge aus internen Leistungsbeziehungen		0,00	0	0	0	0	0
27	- Aufwendungen aus internen Leistungsbeziehungen		0,00	0	0	0	0	0
28	<b>Jahresergebnis des Teilhaushaltes nach Verrech.d.internen Leist.bezieh.u. vor Veränderung der Rücklagen (Nummer 25 zuzüglich Nummer 26 abzüglich Nummer 27)</b>		<b>-2.978,26</b>	<b>-5.040</b>	<b>-5.900</b>	<b>-3.700</b>	<b>-3.700</b>	<b>-3.700</b>

Hauptproduktbereich	3	Soziales und Jugend	verantwortlich:	Frau Ellgoth			
Produktbereich	3.6	Kinder-, Jugend- und Familienhilfe	zuständig:	Frau Griesbach			
Produktgruppe	3.6.1	Förderung von Kindern in Tageseinrichtungen und in Tagespflege		extern			
Produkt	3.6.1.02	Förderung Tagespflege	Rechtsbindung:	muss			
			Produktmerkmal:	sonstige			
<b>Teilfinanzhaushalt</b>							
Ein- und Auszahlungsarten (gem. § 4 Absatz 12 GemHVO-Doppik)		Ergebnis des Vorvorjahres 2017	Ansätze des Vorjahres 2018	Ansatz des Haushaltsjahres 2019	Plandaten 1. Folgejahr 2020	Plandaten 2. Folgejahr 2021	Plandaten 3. Folgejahr 2022
		1	2	3	4	5	6
1 + Steuern und ähnliche Abgaben		0,00	0	0	0	0	0
2 + Zuwendungen, allgemeine Umlagen und sonstige Transfereinzahlungen		0,00	0	0	0	0	0
3 + Einzahlungen der sozialen Sicherung		0,00	0	0	0	0	0
4 + Öffentlich-rechtliche Leistungsentgelte		0,00	0	0	0	0	0
5 + Privatrechtliche Leistungsentgelte		0,00	0	0	0	0	0
6 + Kostenerstattungen und Kostenumlagen		0,00	0	0	0	0	0
3.6.1.02.64259000 Kostenerstattungen, Kostenumlagen vom sonstigen privaten Bereich		0,00	0	0	0	0	0
7 + Erhöhung des Bestandes an fertigen und unfertigen Erzeugnissen		0,00	0	0	0	0	0
- Verminderung des Bestandes an fertigen und unfertigen Erzeugnissen		0,00	0	0	0	0	0
8 + Zinseinzahlungen und sonstige Finanzeinzahlungen		0,00	0	0	0	0	0
9 + Sonstige laufende Einzahlungen		0,00	0	0	0	0	0
10 <b>Summe der ordentlichen Einzahlungen (Summe der Nummern 1 bis 9)</b>		<b>0,00</b>	<b>0</b>	<b>0</b>	<b>0</b>	<b>0</b>	<b>0</b>
11 - Personalauszahlungen		0,00	0	0	0	0	0
12 - Versorgungsauszahlungen		0,00	0	0	0	0	0
13 - Auszahlungen für Sach- und Dienstleistungen		0,00	0	0	0	0	0
3.6.1.02.7259000 Kostenerstattungen an den sonstigen privaten Bereich		0,00	0	0	0	0	0
14 - Zuwendungen, Umlagen und sonstige Transferauszahlungen		2.978,26	5.040	5.900	3.700	3.700	3.700
3.6.1.02.7419000 Zuweisungen als Wohnsitzgemeinde		2.978,26	5.040	5.900	3.700	3.700	3.700
15 - Auszahlungen der sozialen Sicherung		0,00	0	0	0	0	0
16 - Zinsauszahlungen und sonstige Finanzauszahlungen		0,00	0	0	0	0	0
17 - Sonstige laufende Auszahlungen		0,00	0	0	0	0	0
18 <b>Summe der ordentlichen Auszahlungen (Summe der Nummern 11 bis 17)</b>		<b>2.978,26</b>	<b>5.040</b>	<b>5.900</b>	<b>3.700</b>	<b>3.700</b>	<b>3.700</b>
19 <b>Saldo der ordentlichen Ein- und Auszahlungen (Saldo der Nummern 10 und 18)</b>		<b>-2.978,26</b>	<b>-5.040</b>	<b>-5.900</b>	<b>-3.700</b>	<b>-3.700</b>	<b>-3.700</b>
20 + Außerordentliche Einzahlungen		0,00	0	0	0	0	0
21 - Außerordentliche Auszahlungen		0,00	0	0	0	0	0

Hauptproduktbereich	3	Soziales und Jugend	verantwortlich:	Frau Ellgoth			
Produktbereich	3.6	Kinder-, Jugend- und Familienhilfe	zuständig:	Frau Griesbach			
Produktgruppe	3.6.1	Förderung von Kindern in Tageseinrichtungen und in Tagespflege		extern			
Produkt	3.6.1.02	Förderung Tagespflege	Rechtsbindung:	muss			
			Produktmerkmal:	sonstige			
<b>Teilfinanzhaushalt</b>							
Ein- und Auszahlungsarten (gem. § 4 Absatz 12 GemHVO-Doppik)		Ergebnis des Vorvorjahres 2017	Ansätze des Vorjahres 2018	Ansatz des Haushaltsjahres 2019	Plandaten 1. Folgejahr 2020	Plandaten 2. Folgejahr 2021	Plandaten 3. Folgejahr 2022
		1	2	3	4	5	6
22	Saldo der ordentlichen und außerordentlichen Ein- und Auszahlungen (Nummer 19 zuzüglich Nummer 20 abzüglich Nummer 21)	-2.978,26	-5.040	-5.900	-3.700	-3.700	-3.700
22.1	Saldo der Ein- und Auszahlungen aus internen Leistungsbeziehungen	0,00	0	0	0	0	0
22.2	Saldo der ordentl.u.außerordentl. Ein- u.Auszahl.nach Verrechnung der internen Leistungsbeziehungen (Summe der Nummern 22 und 22.1)	-2.978,26	-5.040	-5.900	-3.700	-3.700	-3.700
23	+ Einzahlungen aus Investitionszuwendungen	0,00	0	0	0	0	0
24	+ Einzahlungen aus Beiträgen und ähnlichen Entgelten	0,00	0	0	0	0	0
25	+ Einzahlungen aus immateriellen Vermögensgegenständen	0,00	0	0	0	0	0
26	+ Einzahlungen aus Sachanlagen	0,00	0	0	0	0	0
27	+ Einzahlungen aus Finanzanlagen	0,00	0	0	0	0	0
28	+ Einzahlungen aus sonstigen Ausleihungen und Kreditgewährungen	0,00	0	0	0	0	0
29	+ Einzahlungen aus Vorräten	0,00	0	0	0	0	0
30	+ Sonstige Investitionseinzahlungen	0,00	0	0	0	0	0
31	Summe der Einzahlungen aus Investitionstätigkeit (Summe der Nummern 23 bis 30)	0,00	0	0	0	0	0
32	- Auszahlungen für immaterielle Vermögensgegenstände	0,00	0	0	0	0	0
33	- Auszahlungen für Sachanlagen	0,00	0	0	0	0	0
34	- Auszahlungen für Finanzanlagen	0,00	0	0	0	0	0
35	- Auszahlungen für sonstige Ausleihungen und Kreditgewährungen	0,00	0	0	0	0	0
36	- Auszahlungen für Vorräte	0,00	0	0	0	0	0
37	- Sonstige Investitionsauszahlungen	0,00	0	0	0	0	0
38	Summe der Auszahlungen aus Investitionstätigkeit (Summe der Nummern 32 bis 37)	0,00	0	0	0	0	0
39	Saldo der Ein- und Auszahlungen aus Investitionstätigkeit (Saldo der Nummern 31 und 38)	0,00	0	0	0	0	0
40	Finanzmittelüberschuss/Finanzmittelfehlbetrag des Teilhaushaltes (Summe der Nummern 22.2 und 39)	-2.978,26	-5.040	-5.900	-3.700	-3.700	-3.700

Hauptproduktbereich	3	Soziales und Jugend	verantwortlich:	Frau Ellgoth				
Produktbereich	3.6	Kinder-, Jugend- und Familienhilfe	zuständig:	Frau Griesbach				
Produktgruppe	3.6.1	Förderung von Kindern in Tageseinrichtungen und in Tagespflege		extern				
Produkt	3.6.1.02	Förderung Tagespflege	Rechtsbindung:	muss				
			Produktmerkmal:	sonstige				
<b>Teilfinanzhaushalt</b>								
Ein- und Auszahlungsarten (gem. § 4 Absatz 12 GemHVO-Doppik)			Ergebnis des Vorjahres 2017	Ansätze des Vorjahres 2018	Ansatz des Haushaltsjahres 2019	Plandaten 1. Folgejahr 2020	Plandaten 2. Folgejahr 2021	Plandaten 3. Folgejahr 2022
			1	2	3	4	5	6

Hauptproduktbereich	3	Soziales und Jugend	verantwortlich:	Frau Ellgoth		
Produktbereich	3.6	Kinder-, Jugend- und Familienhilfe	zuständig:	Frau Häusler		
Produktgruppe	3.6.6	Einrichtungen der Kinder- u. Jugendarbeit		intern		
Produkt	3.6.6.00	Einrichtungen der Kinder- u. Jugendarbeit	Rechtsbindung:	freiwillig		
			Produktmerkmal:	sonstige		
<b>Finanzen in €</b>						
	<b>Einzahlungen</b>	<b>Auszahlungen</b>	<b>Liquiditätssaldo</b>	<b>Erträge</b>	<b>Aufwendungen</b>	<b>Ergebnis</b>
	0,00	0,00	0,00	0,00	0,00	0,00
	0,00	0,00	0,00	0,00	0,00	0,00
	0,00	0,00	0,00	0,00	0,00	0,00

Hauptproduktbereich	4	Gesundheit und Sport					verantwortlich:	Frau Ellgoth
Produktbereich	4.2	Sportförderung					zuständig:	Frau Häusler
Produktgruppe	4.2.1	Förderung des Sports						intern
Produkt	4.2.1.00	Förderung des Sports					Rechtsbindung:	freiwillig
							Produktmerkmal:	sonstige
<b>Finanzen in €</b>								
		<b>Einzahlungen</b>	<b>Auszahlungen</b>	<b>Liquiditätssaldo</b>	<b>Erträge</b>	<b>Aufwendungen</b>	<b>Ergebnis</b>	
		0,00	0,00	0,00	0,00	0,00	0,00	
		0,00	0,00	0,00	0,00	0,00	0,00	
		0,00	0,00	0,00	0,00	0,00	0,00	



Hauptproduktbereich	4	Gesundheit und Sport	verantwortlich:	Frau Ellgoth		
Produktbereich	4.2	Sportförderung	zuständig:	Frau Häusler		
Produktgruppe	4.2.4	Sportstätten und Bäder		intern		
Produkt	4.2.4.00	Sportstätten und Bäder	Rechtsbindung:	freiwillig		
			Produktmerkmal:	sonstige		
<b>Finanzen in €</b>						
	<b>Einzahlungen</b>	<b>Auszahlungen</b>	<b>Liquiditätssaldo</b>	<b>Erträge</b>	<b>Aufwendungen</b>	<b>Ergebnis</b>
Haushaltsvorjahr	0,00	6.300,00	-6.300,00	670,00	8.080,00	-7.410,00
Haushaltsjahr	0,00	3.100,00	-3.100,00	650,00	4.900,00	-4.250,00
Veränderung gegenüber dem Vorjahr	0,00	-3.200,00	3.200,00	-20,00	-3.180,00	3.160,00

<b>Hauptproduktbereich</b>	<b>4</b>	<b>Gesundheit und Sport</b>	<b>verantwortlich:</b>	Frau Ellgoth				
<b>Produktbereich</b>	<b>4.2</b>	<b>Sportförderung</b>	<b>zuständig:</b>	Frau Häusler				
<b>Produktgruppe</b>	<b>4.2.4</b>	<b>Sportstätten und Bäder</b>		intern				
<b>Produkt</b>	<b>4.2.4.00</b>	<b>Sportstätten und Bäder</b>	<b>Rechtsbindung:</b>	freiwillig				
			<b>Produktmerkmal:</b>	sonstige				
Teilergebnishaushalt								
Ertrags- und Aufwandsarten (gemäß § 4 Absatz 10 i.V.m. § 2 Absatz 1 GemHVO-Doppik)			Ergebnis des Vorjahres 2017	Ansätze des Vorjahres 2018	Ansatz des Haushaltsjahres 2019	Plandaten 1. Folgejahr 2020	Plandaten 2. Folgejahr 2021	Plandaten 3. Folgejahr 2022
			1	2	3	4	5	6
1	+ Steuern und ähnliche Abgaben		0,00	0	0	0	0	0
2	+ Zuwendungen, allgemeine Umlagen und sonstige Transfererträge		666,25	670	650	650	650	650
	4.2.4.00.41512400	Ertr a d Aufl v SoPo v Dritten	666,25	670	650	650	650	650
3	+ Erträge der sozialen Sicherung		0,00	0	0	0	0	0
4	+ Öffentlich-rechtliche Leistungsentgelte		0,00	0	0	0	0	0
5	+ Privatrechtliche Leistungsentgelte		0,00	0	0	0	0	0
6	+ Kostenerstattungen und Kostenumlagen		0,00	0	0	0	0	0
7	+ Erhöhung des Bestandes an fertigen und unfertigen Erzeugnissen		0,00	0	0	0	0	0
	- Verminderung des Bestandes an fertigen und unfertigen Erzeugnissen		0,00	0	0	0	0	0
8	+ Andere aktivierte Eigenleistungen		0,00	0	0	0	0	0
9	+ Zinserträge und sonstige Finanzerträge		0,00	0	0	0	0	0
10	+ Sonstige laufende Erträge		0,00	0	0	0	0	0
<b>11</b>	<b>Summe der ordentlichen Erträge (Summe der Nummern 1 bis 10)</b>		<b>666,25</b>	<b>670</b>	<b>650</b>	<b>650</b>	<b>650</b>	<b>650</b>
12	- Personalaufwendungen		0,00	0	0	0	0	0
13	- Versorgungsaufwendungen		0,00	0	0	0	0	0
14	- Aufwendungen für Sach- und Dienstleistungen		52,17	6.300	3.100	1.100	1.100	1.100
	4.2.4.00.52270000	Aufwendungen Wasser	0,00	200	0	0	0	0
	4.2.4.00.52320000	Bewirtschaften der Grundst., Außenanlagen, Gebäude und Gebäudeeinrichtungen	52,17	6.000	3.000	1.000	1.000	1.000
		<i>2018 Laufbahn für Sportanlage am Speicher</i>						
	4.2.4.00.52490000	Sonstige Aufwendungen für Sachleistungen und Verbrauchsmittel	0,00	100	100	100	100	100
15	- Abschreibungen auf immaterielle Vermögensgegenstände des Anlagevermögens und auf Sachanl.sowie auf aktiv.Aufwend.f.d.Ingangsetz.u.Erw.d.Verwaltung		1.780,97	1.780	1.800	1.800	1.800	1.800
	4.2.4.00.53310000	Abschreibungen auf unbebaute Grundstücke und grundstücksgleiche Rechte	1.780,97	1.780	1.800	1.800	1.800	1.800
16	- Abschreibungen auf Vermögensgegenstände des Umlaufvermögens soweit diese die üblichen Abschreibungen überschreiten		0,00	0	0	0	0	0
17	- Zuwendungen, Umlagen und sonstige Transferaufwendungen		0,00	0	0	0	0	0
18	- Aufwendungen der sozialen Sicherung		0,00	0	0	0	0	0
19	- Zinsaufwendungen und sonstige Finanzaufwendungen		0,00	0	0	0	0	0
20	- Sonstige laufende Aufwendungen		0,00	0	0	0	0	0

Hauptproduktbereich	4	Gesundheit und Sport	verantwortlich:	Frau Ellgoth				
Produktbereich	4.2	Sportförderung	zuständig:	Frau Häusler				
Produktgruppe	4.2.4	Sportstätten und Bäder		intern				
Produkt	4.2.4.00	Sportstätten und Bäder	Rechtsbindung:	freiwillig				
			Produktmerkmal:	sonstige				
<b>Teilergebnishaushalt</b>								
Ertrags- und Aufwandsarten (gemäß § 4 Absatz 10 i.V.m. § 2 Absatz 1 GemHVO-Doppik)			Ergebnis des Vorvorjahres 2017	Ansätze des Vorjahres 2018	Ansatz des Haushaltsjahres 2019	Plandaten 1. Folgejahr 2020	Plandaten 2. Folgejahr 2021	Plandaten 3. Folgejahr 2022
			1	2	3	4	5	6
21	<b>Summe der ordentlichen Aufwendungen (Summe der Nummern 12 bis 20)</b>		<b>1.833,14</b>	<b>8.080</b>	<b>4.900</b>	<b>2.900</b>	<b>2.900</b>	<b>2.900</b>
22	<b>Ordentliches Ergebnis (Saldo der Nummern 11 und 21)</b>		<b>-1.166,89</b>	<b>-7.410</b>	<b>-4.250</b>	<b>-2.250</b>	<b>-2.250</b>	<b>-2.250</b>
23	+ Außerordentliche Erträge		0,00	0	0	0	0	0
24	- Außerordentliche Aufwendungen		0,00	0	0	0	0	0
25	<b>Jahresergebnis des Teilhaushalts vor Verrechnung d.internen Leistungsbeziehungen und vor Veränderung der Rücklagen (Nummer 22 zzgl. Nr. 23 abzgl. Nr. 24)</b>		<b>-1.166,89</b>	<b>-7.410</b>	<b>-4.250</b>	<b>-2.250</b>	<b>-2.250</b>	<b>-2.250</b>
26	+ Erträge aus internen Leistungsbeziehungen		0,00	0	0	0	0	0
27	- Aufwendungen aus internen Leistungsbeziehungen		0,00	0	0	0	0	0
28	<b>Jahresergebnis des Teilhaushaltes nach Verrech.d.internen Leist.bezieh.u. vor Veränderung der Rücklagen (Nummer 25 zuzüglich Nummer 26 abzüglich Nummer 27)</b>		<b>-1.166,89</b>	<b>-7.410</b>	<b>-4.250</b>	<b>-2.250</b>	<b>-2.250</b>	<b>-2.250</b>

<b>Hauptproduktbereich</b>	<b>4</b>	<b>Gesundheit und Sport</b>	<b>verantwortlich:</b>	Frau Ellgoth		
<b>Produktbereich</b>	<b>4.2</b>	<b>Sportförderung</b>	<b>zuständig:</b>	Frau Häusler		
<b>Produktgruppe</b>	<b>4.2.4</b>	<b>Sportstätten und Bäder</b>		intern		
<b>Produkt</b>	<b>4.2.4.00</b>	<b>Sportstätten und Bäder</b>	<b>Rechtsbindung:</b>	freiwillig		
			<b>Produktmerkmal:</b>	sonstige		
Teilfinanzhaushalt						
Ein- und Auszahlungsarten (gem. § 4 Absatz 12 GemHVO-Doppik)	Ergebnis des Vorvorjahres 2017	Ansätze des Vorjahres 2018	Ansatz des Haushaltsjahres 2019	Plandaten 1. Folgejahr 2020	Plandaten 2. Folgejahr 2021	Plandaten 3. Folgejahr 2022
	1	2	3	4	5	6
1 + Steuern und ähnliche Abgaben	0,00	0	0	0	0	0
2 + Zuwendungen, allgemeine Umlagen und sonstige Transfereinzahlungen	0,00	0	0	0	0	0
3 + Einzahlungen der sozialen Sicherung	0,00	0	0	0	0	0
4 + Öffentlich-rechtliche Leistungsentgelte	0,00	0	0	0	0	0
5 + Privatrechtliche Leistungsentgelte	0,00	0	0	0	0	0
6 + Kostenerstattungen und Kostenumlagen	0,00	0	0	0	0	0
7 + Erhöhung des Bestandes an fertigen und unfertigen Erzeugnissen	0,00	0	0	0	0	0
- Verminderung des Bestandes an fertigen und unfertigen Erzeugnissen	0,00	0	0	0	0	0
8 + Zinseinzahlungen und sonstige Finanzeinzahlungen	0,00	0	0	0	0	0
9 + Sonstige laufende Einzahlungen	0,00	0	0	0	0	0
<b>10 Summe der ordentlichen Einzahlungen (Summe der Nummern 1 bis 9)</b>	<b>0,00</b>	<b>0</b>	<b>0</b>	<b>0</b>	<b>0</b>	<b>0</b>
11 - Personalauszahlungen	0,00	0	0	0	0	0
12 - Versorgungsauszahlungen	0,00	0	0	0	0	0
13 - Auszahlungen für Sach- und Dienstleistungen	52,17	6.300	3.100	1.100	1.100	1.100
4.2.4.00.72270000 Auszahlungen für Wasser	0,00	200	0	0	0	0
4.2.4.00.72320000 Bewirtschaften der Grundst., Außenanlagen, Gebäude und Gebäudeeinrichtungen	0,00	6.000	3.000	1.000	1.000	1.000
4.2.4.00.72322000 Auszahlungen für Bewirtschaftung Außenanlagen	52,17	0	0	0	0	0
4.2.4.00.72490000 Weitere Verwaltungs- u Betriebsauszahlungen Sonst Auszahlungen f Sachleistungen	0,00	100	100	100	100	100
14 - Zuwendungen, Umlagen und sonstige Transferauszahlungen	0,00	0	0	0	0	0
15 - Auszahlungen der sozialen Sicherung	0,00	0	0	0	0	0
16 - Zinsauszahlungen und sonstige Finanzauszahlungen	0,00	0	0	0	0	0
17 - Sonstige laufende Auszahlungen	0,00	0	0	0	0	0
<b>18 Summe der ordentlichen Auszahlungen (Summe der Nummern 11 bis 17)</b>	<b>52,17</b>	<b>6.300</b>	<b>3.100</b>	<b>1.100</b>	<b>1.100</b>	<b>1.100</b>
<b>19 Saldo der ordentlichen Ein- und Auszahlungen (Saldo der Nummern 10 und 18)</b>	<b>-52,17</b>	<b>-6.300</b>	<b>-3.100</b>	<b>-1.100</b>	<b>-1.100</b>	<b>-1.100</b>
20 + Außerordentliche Einzahlungen	0,00	0	0	0	0	0
21 - Außerordentliche Auszahlungen	0,00	0	0	0	0	0

Hauptproduktbereich	4	Gesundheit und Sport	verantwortlich:	Frau Ellgoth			
Produktbereich	4.2	Sportförderung	zuständig:	Frau Häusler			
Produktgruppe	4.2.4	Sportstätten und Bäder		intern			
Produkt	4.2.4.00	Sportstätten und Bäder	Rechtsbindung:	freiwillig			
			Produktmerkmal:	sonstige			
<b>Teilfinanzhaushalt</b>							
Ein- und Auszahlungsarten (gem. § 4 Absatz 12 GemHVO-Doppik)		Ergebnis des Vorvorjahres 2017	Ansätze des Vorjahres 2018	Ansatz des Haushaltsjahres 2019	Plandaten 1. Folgejahr 2020	Plandaten 2. Folgejahr 2021	Plandaten 3. Folgejahr 2022
		1	2	3	4	5	6
22	Saldo der ordentlichen und außerordentlichen Ein- und Auszahlungen (Nummer 19 zuzüglich Nummer 20 abzüglich Nummer 21)	-52,17	-6.300	-3.100	-1.100	-1.100	-1.100
22.1	Saldo der Ein- und Auszahlungen aus internen Leistungsbeziehungen	0,00	0	0	0	0	0
22.2	Saldo der ordentl.u.außerordentl. Ein- u.Auszahl.nach Verrechnung der internen Leistungsbeziehungen (Summe der Nummern 22 und 22.1)	-52,17	-6.300	-3.100	-1.100	-1.100	-1.100
23	+ Einzahlungen aus Investitionszuwendungen	0,00	0	0	0	0	0
	4.2.4.00/0009.68142000 Einzahlungen aus Investitionszuwendungen vom Land	0,00	0	0	0	0	0
	4.2.4.00/3000.68151000 Einzahlungen aus Investitionszuwendungen von privaten Unternehmen	0,00	0	0	0	0	0
24	+ Einzahlungen aus Beiträgen und ähnlichen Entgelten	0,00	0	0	0	0	0
25	+ Einzahlungen aus immateriellen Vermögensgegenständen	0,00	0	0	0	0	0
26	+ Einzahlungen aus Sachanlagen	0,00	0	0	0	0	0
27	+ Einzahlungen aus Finanzanlagen	0,00	0	0	0	0	0
28	+ Einzahlungen aus sonstigen Ausleihungen und Kreditgewährungen	0,00	0	0	0	0	0
29	+ Einzahlungen aus Vorräten	0,00	0	0	0	0	0
30	+ Sonstige Investitionseinzahlungen	0,00	0	0	0	0	0
31	Summe der Einzahlungen aus Investitionstätigkeit (Summe der Nummern 23 bis 30)	0,00	0	0	0	0	0
32	- Auszahlungen für immaterielle Vermögensgegenstände	0,00	0	0	0	0	0
33	- Auszahlungen für Sachanlagen	0,00	0	0	0	0	0
	4.2.4.00/2000.78512000 Ausz.Baumaßn.(Herstellungsk.)	0,00	0	0	0	0	0
34	- Auszahlungen für Finanzanlagen	0,00	0	0	0	0	0
35	- Auszahlungen für sonstige Ausleihungen und Kreditgewährungen	0,00	0	0	0	0	0
36	- Auszahlungen für Vorräte	0,00	0	0	0	0	0
37	- Sonstige Investitionsauszahlungen	0,00	0	0	0	0	0
38	Summe der Auszahlungen aus Investitionstätigkeit (Summe der Nummern 32 bis 37)	0,00	0	0	0	0	0

Hauptproduktbereich	4	Gesundheit und Sport	verantwortlich:	Frau Ellgoth			
Produktbereich	4.2	Sportförderung	zuständig:	Frau Häusler			
Produktgruppe	4.2.4	Sportstätten und Bäder		intern			
Produkt	4.2.4.00	Sportstätten und Bäder	Rechtsbindung:	freiwillig			
			Produktmerkmal:	sonstige			
<b>Teilfinanzhaushalt</b>							
Ein- und Auszahlungsarten (gem. § 4 Absatz 12 GemHVO-Doppik)		Ergebnis des Vorvorjahres 2017	Ansätze des Vorjahres 2018	Ansatz des Haushaltsjahres 2019	Plandaten 1. Folgejahr 2020	Plandaten 2. Folgejahr 2021	Plandaten 3. Folgejahr 2022
		1	2	3	4	5	6
39	Saldo der Ein- und Auszahlungen aus Investitionstätigkeit (Saldo der Nummern 31 und 38)	0,00	0	0	0	0	0
40	Finanzmittelüberschuss/Finanzmittelfehlbetrag des Teilhaushaltes (Summe der Nummern 22.2 und 39)	-52,17	-6.300	-3.100	-1.100	-1.100	-1.100

Hauptproduktbereich	5	Gestaltung Umwelt	verantwortlich:	Frau Ellgoth
Produktbereich	5.1	Räumliche Planung und Entwicklung	zuständig:	Frau Kmietzyk
Produktgruppe	5.1.1	Räumliche Planungs- und Entwicklungsmaßnahmen		intern
Produkt	5.1.1.00	Räumliche Planungs- und Entwicklungsmaßnahmen	Rechtsbindung:	muss
			Produktmerkmal:	wesentliche

**Beschreibung**

Dorfentwicklungsplanung, Flächennutzungspläne, Entwicklungsprozesse, Untersuchungen, Externe Planung, Beteiligungsverfahren Rahmenpläne, Projektentwicklung, Wettbewerbe, Bebauungspläne,

**Auftrag**

Fachgesetze und -verordnungen, Beschlüsse der Gemeindevertretung

**Zielgruppe**

BürgerInnen, private Unternehmen, Behörden eigene Kommune, andere Kommunen

**Ziele**

Sicherung der strategischen u. operativen Handlungsmöglichkeiten der Gemeinde und Vermeidung von Einschränkungen für das eigene Handeln durch Planung und Vorhaben Dritter

**Finanzen in €**

	Einzahlungen	Auszahlungen	Liquiditätssaldo	Erträge	Aufwendungen	Ergebnis
	0,00	0,00	0,00	0,00	0,00	0,00
	0,00	0,00	0,00	0,00	0,00	0,00
	0,00	0,00	0,00	0,00	0,00	0,00

Hauptproduktbereich	5	Gestaltung Umwelt	verantwortlich:	Frau Ellgoth		
Produktbereich	5.3	Ver-und Entsorgung	zuständig:	Frau Bade		
Produktgruppe	5.3.8	Abwasserbeseitigung		extern		
Produkt	5.3.8.00	Abwasserbeseitigung	Rechtsbindung:	muss		
			Produktmerkmal:	sonstige		
<b>Finanzen in €</b>						
	<b>Einzahlungen</b>	<b>Auszahlungen</b>	<b>Liquiditätssaldo</b>	<b>Erträge</b>	<b>Aufwendungen</b>	<b>Ergebnis</b>
Haushaltsvorjahr	0,00	0,00	0,00	0,00	0,00	0,00
Haushaltsjahr	0,00	0,00	0,00	0,00	0,00	0,00
Veränderung gegenüber dem Vorjahr	0,00	0,00	0,00	0,00	0,00	0,00



<b>Hauptproduktbereich</b>	<b>5</b>	<b>Gestaltung Umwelt</b>	<b>verantwortlich:</b>	Frau Ellgoth			
<b>Produktbereich</b>	<b>5.3</b>	<b>Ver-und Entsorgung</b>	<b>zuständig:</b>	Frau Bade			
<b>Produktgruppe</b>	<b>5.3.8</b>	<b>Abwasserbeseitigung</b>		extern			
<b>Produkt</b>	<b>5.3.8.00</b>	<b>Abwasserbeseitigung</b>	<b>Rechtsbindung:</b>	muss			
			<b>Produktmerkmal:</b>	sonstige			
<b>Teilergebnishaushalt</b>							
Ertrags- und Aufwandsarten (gemäß § 4 Absatz 10 i.V.m. § 2 Absatz 1 GemHVO-Doppik)		Ergebnis des Vorjahres 2017	Ansätze des Vorjahres 2018	Ansatz des Haushaltsjahres 2019	Plandaten 1. Folgejahr 2020	Plandaten 2. Folgejahr 2021	Plandaten 3. Folgejahr 2022
		1	2	3	4	5	6
1	+ Steuern und ähnliche Abgaben	0,00	0	0	0	0	0
2	+ Zuwendungen, allgemeine Umlagen und sonstige Transfererträge	0,00	0	0	0	0	0
3	+ Erträge der sozialen Sicherung	0,00	0	0	0	0	0
4	+ Öffentlich-rechtliche Leistungsentgelte	0,00	0	0	0	0	0
5	+ Privatrechtliche Leistungsentgelte	0,00	0	0	0	0	0
6	+ Kostenerstattungen und Kostenumlagen	0,00	0	0	0	0	0
7	+ Erhöhung des Bestandes an fertigen und unfertigen Erzeugnissen	0,00	0	0	0	0	0
	- Verminderung des Bestandes an fertigen und unfertigen Erzeugnissen	0,00	0	0	0	0	0
8	+ Andere aktivierte Eigenleistungen	0,00	0	0	0	0	0
9	+ Zinserträge und sonstige Finanzerträge	0,00	0	0	0	0	0
10	+ Sonstige laufende Erträge	0,00	0	0	0	0	0
11	<b>Summe der ordentlichen Erträge (Summe der Nummern 1 bis 10)</b>	<b>0,00</b>	<b>0</b>	<b>0</b>	<b>0</b>	<b>0</b>	<b>0</b>
12	- Personalaufwendungen	0,00	0	0	0	0	0
13	- Versorgungsaufwendungen	0,00	0	0	0	0	0
14	- Aufwendungen für Sach- und Dienstleistungen	0,00	0	0	0	0	0
	5.3.8.00.52337000 Unterhaltung von Entwässerungs- und Abwasserbeseitigungsanlagen	0,00	0	0	0	0	0
15	- Abschreibungen auf immaterielle Vermögensgegenstände des Anlagevermögens und auf Sachanl.sowie auf aktiv.Aufwend.f.d.Ingangsetz.u.Erw.d.Verwaltung	56,76	0	0	0	0	0
	5.3.8.00.53570000 Abschreibungen auf Entwässerungs- und Abwasserbeseitigungsanlagen	56,76	0	0	0	0	0
16	- Abschreibungen auf Vermögensgegenstände des Umlaufvermögens soweit diese die üblichen Abschreibungen überschreiten	0,00	0	0	0	0	0
17	- Zuwendungen, Umlagen und sonstige Transferaufwendungen	0,00	0	0	0	0	0
18	- Aufwendungen der sozialen Sicherung	0,00	0	0	0	0	0
19	- Zinsaufwendungen und sonstige Finanzaufwendungen	0,00	0	0	0	0	0
20	- Sonstige laufende Aufwendungen	0,00	0	0	0	0	0
21	<b>Summe der ordentlichen Aufwendungen (Summe der Nummern 12 bis 20)</b>	<b>56,76</b>	<b>0</b>	<b>0</b>	<b>0</b>	<b>0</b>	<b>0</b>
22	<b>Ordentliches Ergebnis (Saldo der Nummern 11 und 21)</b>	<b>-56,76</b>	<b>0</b>	<b>0</b>	<b>0</b>	<b>0</b>	<b>0</b>

Hauptproduktbereich	5	Gestaltung Umwelt	verantwortlich:	Frau Ellgoth				
Produktbereich	5.3	Ver-und Entsorgung	zuständig:	Frau Bade				
Produktgruppe	5.3.8	Abwasserbeseitigung		extern				
Produkt	5.3.8.00	Abwasserbeseitigung	Rechtsbindung:	muss				
			Produktmerkmal:	sonstige				
<b>Teilergebnishaushalt</b>								
Ertrags- und Aufwandsarten (gemäß § 4 Absatz 10 i.V.m. § 2 Absatz 1 GemHVO-Doppik)			Ergebnis des Vorvorjahres 2017	Ansätze des Vorjahres 2018	Ansatz des Haushaltsjahres 2019	Plandaten 1. Folgejahr 2020	Plandaten 2. Folgejahr 2021	Plandaten 3. Folgejahr 2022
			1	2	3	4	5	6
23	+ Außerordentliche Erträge		0,00	0	0	0	0	0
24	- Außerordentliche Aufwendungen		0,00	0	0	0	0	0
25	<b>Jahresergebnis des Teilhaushalts vor Verrechnung d.internen Leistungsbeziehungen und vor Veränderung der Rücklagen (Nummer 22 zzgl. Nr. 23 abzgl. Nr. 24)</b>		<b>-56,76</b>	<b>0</b>	<b>0</b>	<b>0</b>	<b>0</b>	<b>0</b>
26	+ Erträge aus internen Leistungsbeziehungen		0,00	0	0	0	0	0
27	- Aufwendungen aus internen Leistungsbeziehungen		0,00	0	0	0	0	0
28	<b>Jahresergebnis des Teilhaushaltes nach Verrech.d.internen Leist.bezieh.u. vor Veränderung der Rücklagen (Nummer 25 zuzüglich Nummer 26 abzüglich Nummer 27)</b>		<b>-56,76</b>	<b>0</b>	<b>0</b>	<b>0</b>	<b>0</b>	<b>0</b>

Hauptproduktbereich	5	Gestaltung Umwelt	verantwortlich:	Frau Ellgoth		
Produktbereich	5.4	Verkehrsflächen und -anlagen	zuständig:	Frau Kmietzyk		
Produktgruppe	5.4.0	Konzessionsabgaben		intern		
Produkt	5.4.0.00	Konzessionsabgaben	Rechtsbindung:	muss		
			Produktmerkmal:	sonstige		
<b>Finanzen in €</b>						
	<b>Einzahlungen</b>	<b>Auszahlungen</b>	<b>Liquiditätssaldo</b>	<b>Erträge</b>	<b>Aufwendungen</b>	<b>Ergebnis</b>
Haushaltsvorjahr	11.630,00	0,00	11.630,00	11.630,00	0,00	11.630,00
Haushaltsjahr	11.500,00	0,00	11.500,00	11.500,00	0,00	11.500,00
Veränderung gegenüber dem Vorjahr	-130,00	0,00	-130,00	-130,00	0,00	-130,00

<b>Hauptproduktbereich</b>	<b>5</b>	<b>Gestaltung Umwelt</b>	<b>verantwortlich:</b>	Frau Ellgoth				
<b>Produktbereich</b>	<b>5.4</b>	<b>Verkehrsflächen und -anlagen</b>	<b>zuständig:</b>	Frau Kmietzyk				
<b>Produktgruppe</b>	<b>5.4.0</b>	<b>Konzessionsabgaben</b>		intern				
<b>Produkt</b>	<b>5.4.0.00</b>	<b>Konzessionsabgaben</b>	<b>Rechtsbindung:</b>	muss				
			<b>Produktmerkmal:</b>	sonstige				
Teilergebnishaushalt								
Ertrags- und Aufwandsarten (gemäß § 4 Absatz 10 i.V.m. § 2 Absatz 1 GemHVO-Doppik)			Ergebnis des Vorjahres 2017	Ansätze des Vorjahres 2018	Ansatz des Haushaltsjahres 2019	Plandaten 1. Folgejahr 2020	Plandaten 2. Folgejahr 2021	Plandaten 3. Folgejahr 2022
			1	2	3	4	5	6
1	+ Steuern und ähnliche Abgaben		0,00	0	0	0	0	0
2	+ Zuwendungen, allgemeine Umlagen und sonstige Transfererträge		0,00	0	0	0	0	0
3	+ Erträge der sozialen Sicherung		0,00	0	0	0	0	0
4	+ Öffentlich-rechtliche Leistungsentgelte		0,00	0	0	0	0	0
5	+ Privatrechtliche Leistungsentgelte		0,00	0	0	0	0	0
6	+ Kostenerstattungen und Kostenumlagen		0,00	0	0	0	0	0
7	+ Erhöhung des Bestandes an fertigen und unfertigen Erzeugnissen		0,00	0	0	0	0	0
	- Verminderung des Bestandes an fertigen und unfertigen Erzeugnissen		0,00	0	0	0	0	0
8	+ Andere aktivierte Eigenleistungen		0,00	0	0	0	0	0
9	+ Zinserträge und sonstige Finanzerträge		0,00	0	0	0	0	0
10	+ Sonstige laufende Erträge		11.984,25	11.630	11.500	11.500	11.500	11.500
	5.4.0.00.46250000	Konzessionsabgaben	11.984,25	11.500	11.500	11.500	11.500	11.500
	5.4.0.00.46290000	Kommunalrabatt Gas	0,00	130	0	0	0	0
11	<b>Summe der ordentlichen Erträge (Summe der Nummern 1 bis 10)</b>		<b>11.984,25</b>	<b>11.630</b>	<b>11.500</b>	<b>11.500</b>	<b>11.500</b>	<b>11.500</b>
12	- Personalaufwendungen		0,00	0	0	0	0	0
13	- Versorgungsaufwendungen		0,00	0	0	0	0	0
14	- Aufwendungen für Sach- und Dienstleistungen		0,00	0	0	0	0	0
15	- Abschreibungen auf immaterielle Vermögensgegenstände des Anlagevermögens und auf Sachanl.sowie auf aktiv.Aufwend.f.d.Ingangsetz.u.Erw.d.Verwaltung		0,00	0	0	0	0	0
16	- Abschreibungen auf Vermögensgegenstände des Umlaufvermögens soweit diese die üblichen Abschreibungen überschreiten		0,00	0	0	0	0	0
17	- Zuwendungen, Umlagen und sonstige Transferaufwendungen		0,00	0	0	0	0	0
18	- Aufwendungen der sozialen Sicherung		0,00	0	0	0	0	0
19	- Zinsaufwendungen und sonstige Finanzaufwendungen		0,00	0	0	0	0	0
20	- Sonstige laufende Aufwendungen		0,00	0	0	0	0	0
21	<b>Summe der ordentlichen Aufwendungen (Summe der Nummern 12 bis 20)</b>		<b>0,00</b>	<b>0</b>	<b>0</b>	<b>0</b>	<b>0</b>	<b>0</b>
22	<b>Ordentliches Ergebnis (Saldo der Nummern 11 und 21)</b>		<b>11.984,25</b>	<b>11.630</b>	<b>11.500</b>	<b>11.500</b>	<b>11.500</b>	<b>11.500</b>
23	+ Außerordentliche Erträge		0,00	0	0	0	0	0

Hauptproduktbereich	5	Gestaltung Umwelt	verantwortlich:	Frau Ellgoth				
Produktbereich	5.4	Verkehrsflächen und -anlagen	zuständig:	Frau Kmietzyk				
Produktgruppe	5.4.0	Konzessionsabgaben		intern				
Produkt	5.4.0.00	Konzessionsabgaben	Rechtsbindung:	muss				
			Produktmerkmal:	sonstige				
<b>Teilergebnishaushalt</b>								
Ertrags- und Aufwandsarten (gemäß § 4 Absatz 10 i.V.m. § 2 Absatz 1 GemHVO-Doppik)			Ergebnis des Vorjahres 2017	Ansätze des Vorjahres 2018	Ansatz des Haushaltsjahres 2019	Plandaten 1. Folgejahr 2020	Plandaten 2. Folgejahr 2021	Plandaten 3. Folgejahr 2022
			1	2	3	4	5	6
24	- Außerordentliche Aufwendungen		0,00	0	0	0	0	0
25	<b>Jahresergebnis des Teilhaushalts vor Verrechnung d.internen Leistungsbeziehungen und vor Veränderung der Rücklagen (Nummer 22 zzgl. Nr. 23 abzgl. Nr. 24)</b>		<b>11.984,25</b>	<b>11.630</b>	<b>11.500</b>	<b>11.500</b>	<b>11.500</b>	<b>11.500</b>
26	+ Erträge aus internen Leistungsbeziehungen		0,00	0	0	0	0	0
27	- Aufwendungen aus internen Leistungsbeziehungen		0,00	0	0	0	0	0
28	<b>Jahresergebnis des Teilhaushaltes nach Verrech.d.internen Leist.bezieh.u. vor Veränderung der Rücklagen (Nummer 25 zuzüglich Nummer 26 abzüglich Nummer 27)</b>		<b>11.984,25</b>	<b>11.630</b>	<b>11.500</b>	<b>11.500</b>	<b>11.500</b>	<b>11.500</b>

<b>Hauptproduktbereich</b>	<b>5</b>	<b>Gestaltung Umwelt</b>	<b>verantwortlich:</b>	Frau Ellgoth			
<b>Produktbereich</b>	<b>5.4</b>	<b>Verkehrsflächen und -anlagen</b>	<b>zuständig:</b>	Frau Kmietzyk			
<b>Produktgruppe</b>	<b>5.4.0</b>	<b>Konzessionsabgaben</b>		intern			
<b>Produkt</b>	<b>5.4.0.00</b>	<b>Konzessionsabgaben</b>	<b>Rechtsbindung:</b>	muss			
			<b>Produktmerkmal:</b>	sonstige			
<b>Teilfinanzhaushalt</b>							
Ein- und Auszahlungsarten (gem. § 4 Absatz 12 GemHVO-Doppik)		Ergebnis des Vorvorjahres 2017	Ansätze des Vorjahres 2018	Ansatz des Haushaltsjahres 2019	Plandaten 1. Folgejahr 2020	Plandaten 2. Folgejahr 2021	Plandaten 3. Folgejahr 2022
		1	2	3	4	5	6
1	+ Steuern und ähnliche Abgaben	0,00	0	0	0	0	0
2	+ Zuwendungen, allgemeine Umlagen und sonstige Transfereinzahlungen	0,00	0	0	0	0	0
3	+ Einzahlungen der sozialen Sicherung	0,00	0	0	0	0	0
4	+ Öffentlich-rechtliche Leistungsentgelte	0,00	0	0	0	0	0
5	+ Privatrechtliche Leistungsentgelte	0,00	0	0	0	0	0
6	+ Kostenerstattungen und Kostenumlagen	0,00	0	0	0	0	0
7	+ Erhöhung des Bestandes an fertigen und unfertigen Erzeugnissen	0,00	0	0	0	0	0
	- Verminderung des Bestandes an fertigen und unfertigen Erzeugnissen	0,00	0	0	0	0	0
8	+ Zinseinzahlungen und sonstige Finanzeinzahlungen	0,00	0	0	0	0	0
9	+ Sonstige laufende Einzahlungen	12.169,25	11.630	11.500	11.500	11.500	11.500
	5.4.0.00.66250000 Konzessionsabgaben	12.169,25	11.500	11.500	11.500	11.500	11.500
	5.4.0.00.66290000 Sonstige laufende Einzahlungen	0,00	130	0	0	0	0
10	<b>Summe der ordentlichen Einzahlungen (Summe der Nummern 1 bis 9)</b>	<b>12.169,25</b>	<b>11.630</b>	<b>11.500</b>	<b>11.500</b>	<b>11.500</b>	<b>11.500</b>
11	- Personalauszahlungen	0,00	0	0	0	0	0
12	- Versorgungsauszahlungen	0,00	0	0	0	0	0
13	- Auszahlungen für Sach- und Dienstleistungen	0,00	0	0	0	0	0
14	- Zuwendungen, Umlagen und sonstige Transferauszahlungen	0,00	0	0	0	0	0
15	- Auszahlungen der sozialen Sicherung	0,00	0	0	0	0	0
16	- Zinsauszahlungen und sonstige Finanzauszahlungen	0,00	0	0	0	0	0
17	- Sonstige laufende Auszahlungen	0,00	0	0	0	0	0
18	<b>Summe der ordentlichen Auszahlungen (Summe der Nummern 11 bis 17)</b>	<b>0,00</b>	<b>0</b>	<b>0</b>	<b>0</b>	<b>0</b>	<b>0</b>
19	<b>Saldo der ordentlichen Ein- und Auszahlungen (Saldo der Nummern 10 und 18)</b>	<b>12.169,25</b>	<b>11.630</b>	<b>11.500</b>	<b>11.500</b>	<b>11.500</b>	<b>11.500</b>
20	+ Außerordentliche Einzahlungen	0,00	0	0	0	0	0
21	- Außerordentliche Auszahlungen	0,00	0	0	0	0	0
22	<b>Saldo der ordentlichen und außerordentlichen Ein- und Auszahlungen (Nummer 19 zuzüglich Nummer 20 abzüglich Nummer 21)</b>	<b>12.169,25</b>	<b>11.630</b>	<b>11.500</b>	<b>11.500</b>	<b>11.500</b>	<b>11.500</b>

Hauptproduktbereich	5	Gestaltung Umwelt					verantwortlich:	Frau Ellgoth
Produktbereich	5.4	Verkehrsflächen und -anlagen					zuständig:	Frau Kmietzyk
Produktgruppe	5.4.0	Konzessionsabgaben						intern
Produkt	5.4.0.00	Konzessionsabgaben					Rechtsbindung:	muss
							Produktmerkmal:	sonstige
<b>Teilfinanzhaushalt</b>								
Ein- und Auszahlungsarten (gem. § 4 Absatz 12 GemHVO-Doppik)			Ergebnis des Vorvorjahres 2017	Ansätze des Vorjahres 2018	Ansatz des Haushaltsjahres 2019	Plandaten 1. Folgejahr 2020	Plandaten 2. Folgejahr 2021	Plandaten 3. Folgejahr 2022
			1	2	3	4	5	6
22.1	Saldo der Ein- und Auszahlungen aus internen Leistungsbeziehungen		0,00	0	0	0	0	0
22.2	Saldo der ordentl. u. außerordentl. Ein- u. Auszahl. nach Verrechnung der internen Leistungsbeziehungen (Summe der Nummern 22 und 22.1)		12.169,25	11.630	11.500	11.500	11.500	11.500
23	+ Einzahlungen aus Investitionszuwendungen		0,00	0	0	0	0	0
24	+ Einzahlungen aus Beiträgen und ähnlichen Entgelten		0,00	0	0	0	0	0
25	+ Einzahlungen aus immateriellen Vermögensgegenständen		0,00	0	0	0	0	0
26	+ Einzahlungen aus Sachanlagen		0,00	0	0	0	0	0
27	+ Einzahlungen aus Finanzanlagen		0,00	0	0	0	0	0
28	+ Einzahlungen aus sonstigen Ausleihungen und Kreditgewährungen		0,00	0	0	0	0	0
29	+ Einzahlungen aus Vorräten		0,00	0	0	0	0	0
30	+ Sonstige Investitionseinzahlungen		0,00	0	0	0	0	0
31	Summe der Einzahlungen aus Investitionstätigkeit (Summe der Nummern 23 bis 30)		0,00	0	0	0	0	0
32	- Auszahlungen für immaterielle Vermögensgegenstände		0,00	0	0	0	0	0
33	- Auszahlungen für Sachanlagen		0,00	0	0	0	0	0
34	- Auszahlungen für Finanzanlagen		0,00	0	0	0	0	0
35	- Auszahlungen für sonstige Ausleihungen und Kreditgewährungen		0,00	0	0	0	0	0
36	- Auszahlungen für Vorräte		0,00	0	0	0	0	0
37	- Sonstige Investitionsauszahlungen		0,00	0	0	0	0	0
38	Summe der Auszahlungen aus Investitionstätigkeit (Summe der Nummern 32 bis 37)		0,00	0	0	0	0	0
39	Saldo der Ein- und Auszahlungen aus Investitionstätigkeit (Saldo der Nummern 31 und 38)		0,00	0	0	0	0	0
40	Finanzmittelüberschuss/Finanzmittelfehlbetrag des Teilhaushaltes (Summe der Nummern 22.2 und 39)		12.169,25	11.630	11.500	11.500	11.500	11.500

Hauptproduktbereich	5	Gestaltung Umwelt	verantwortlich:	Frau Ellgoth		
Produktbereich	5.4	Verkehrsflächen und -anlagen	zuständig:	Frau Bade		
Produktgruppe	5.4.1	Gemeindestraßen		intern		
Produkt	5.4.1.00	Gemeindestraßen	Rechtsbindung:	muss		
			Produktmerkmal:	sonstige		
<b>Finanzen in €</b>						
	<b>Einzahlungen</b>	<b>Auszahlungen</b>	<b>Liquiditätssaldo</b>	<b>Erträge</b>	<b>Aufwendungen</b>	<b>Ergebnis</b>
Haushaltsvorjahr	0,00	38.900,00	-38.900,00	3.770,00	86.390,00	-82.620,00
Haushaltsjahr	39.000,00	97.100,00	-58.100,00	3.750,00	79.150,00	-75.400,00
Veränderung gegenüber dem Vorjahr	39.000,00	58.200,00	-19.200,00	-20,00	-7.240,00	7.220,00



<b>Hauptproduktbereich</b>	<b>5</b>	<b>Gestaltung Umwelt</b>	<b>verantwortlich:</b>	Frau Ellgoth				
<b>Produktbereich</b>	<b>5.4</b>	<b>Verkehrsflächen und -anlagen</b>	<b>zuständig:</b>	Frau Bade				
<b>Produktgruppe</b>	<b>5.4.1</b>	<b>Gemeindestraßen</b>		intern				
<b>Produkt</b>	<b>5.4.1.00</b>	<b>Gemeindestraßen</b>	<b>Rechtsbindung:</b>	muss				
			<b>Produktmerkmal:</b>	sonstige				
Teilergebnishaushalt								
Ertrags- und Aufwandsarten (gemäß § 4 Absatz 10 i.V.m. § 2 Absatz 1 GemHVO-Doppik)			Ergebnis des Vorjahres 2017	Ansätze des Vorjahres 2018	Ansatz des Haushaltsjahres 2019	Plandaten 1. Folgejahr 2020	Plandaten 2. Folgejahr 2021	Plandaten 3. Folgejahr 2022
			1	2	3	4	5	6
1	+ Steuern und ähnliche Abgaben		0,00	0	0	0	0	0
2	+ Zuwendungen, allgemeine Umlagen und sonstige Transfererträge		3.767,57	3.770	3.750	3.750	3.750	3.750
	5.4.1.00.41442000	Soforthilfe vom Land	0,00	0	0	0	0	0
	5.4.1.00.41512200	Ertr a d Aufl v SoPo v Land	3.767,57	3.770	3.750	3.750	3.750	3.750
3	+ Erträge der sozialen Sicherung		0,00	0	0	0	0	0
4	+ Öffentlich-rechtliche Leistungsentgelte		0,00	0	0	0	0	0
5	+ Privatrechtliche Leistungsentgelte		0,00	0	0	0	0	0
6	+ Kostenerstattungen und Kostenumlagen		467,34	0	0	0	0	0
	5.4.1.00.44251000	Kostenerstattungen und Kostenumlagen von privaten Unternehmen	467,34	0	0	0	0	0
7	+ Erhöhung des Bestandes an fertigen und unfertigen Erzeugnissen		0,00	0	0	0	0	0
	- Verminderung des Bestandes an fertigen und unfertigen Erzeugnissen		0,00	0	0	0	0	0
8	+ Andere aktivierte Eigenleistungen		0,00	0	0	0	0	0
9	+ Zinserträge und sonstige Finanzerträge		0,00	0	0	0	0	0
10	+ Sonstige laufende Erträge		0,00	0	0	0	0	0
	5.4.1.00.46290000	Sonstige weitere sonstige laufende Erträge	0,00	0	0	0	0	0
<b>11</b>	<b>Summe der ordentlichen Erträge (Summe der Nummern 1 bis 10)</b>		<b>4.234,91</b>	<b>3.770</b>	<b>3.750</b>	<b>3.750</b>	<b>3.750</b>	<b>3.750</b>
12	- Personalaufwendungen		0,00	0	0	0	0	0
13	- Versorgungsaufwendungen		0,00	0	0	0	0	0
14	- Aufwendungen für Sach- und Dienstleistungen		26.859,91	34.300	32.500	29.500	29.500	29.500
	5.4.1.00.52260000	Aufwendungen Strom	10.051,78	8.000	8.000	8.000	8.000	8.000
	5.4.1.00.52338000	Unterhaltung von Straßen, Wege, Plätze und Verkehrslenkungsanlagen	12.756,07	15.000	10.000	10.000	10.000	10.000
	5.4.1.00.52338100	Kosten Winterdienst	3.308,63	5.000	5.000	5.000	5.000	5.000
	5.4.1.00.52338300	Unterh Straßenbeleuchtung	212,83	800	1.000	1.000	1.000	1.000
	5.4.1.00.52339000	Baumpflegearbeiten	0,00	4.000	7.000	4.000	4.000	4.000
	5.4.1.00.52380000	Geringwertige Geräte, Ausstattungs-, Ausrüstungs- und sonstige Gebrauchsgegenstä	530,60	1.500	1.500	1.500	1.500	1.500
	5.4.1.00.52543000	Straßen- u. Baumkataster	0,00	0	0	0	0	0
15	- Abschreibungen auf immaterielle Vermögensgegenstände des Anlagevermögens und auf Sachanl.sowie auf aktiv.Aufwend.f.d.Ingangsetz.u.Erw.d.Verwaltung		48.032,67	47.490	42.050	42.050	42.050	42.050
	5.4.1.00.53580000	Abschreibungen auf Straßen, Wege, Plätze und Verkehrslenkungsanlagen	48.032,67	47.490	42.050	42.050	42.050	42.050

Hauptproduktbereich	5	Gestaltung Umwelt	verantwortlich:	Frau Ellgoth				
Produktbereich	5.4	Verkehrsflächen und -anlagen	zuständig:	Frau Bade				
Produktgruppe	5.4.1	Gemeindestraßen		intern				
Produkt	5.4.1.00	Gemeindestraßen	Rechtsbindung:	muss				
			Produktmerkmal:	sonstige				
<b>Teilergebnishaushalt</b>								
Ertrags- und Aufwandsarten (gemäß § 4 Absatz 10 i.V.m. § 2 Absatz 1 GemHVO-Doppik)			Ergebnis des Vorvorjahres 2017	Ansätze des Vorjahres 2018	Ansatz des Haushaltsjahres 2019	Plandaten 1. Folgejahr 2020	Plandaten 2. Folgejahr 2021	Plandaten 3. Folgejahr 2022
			1	2	3	4	5	6
16	- Abschreibungen auf Vermögensgegenstände des Umlaufvermögens soweit diese die üblichen Abschreibungen überschreiten		0,00	0	0	0	0	0
17	- Zuwendungen, Umlagen und sonstige Transferaufwendungen		0,00	0	0	0	0	0
18	- Aufwendungen der sozialen Sicherung		0,00	0	0	0	0	0
19	- Zinsaufwendungen und sonstige Finanzaufwendungen		0,00	0	0	0	0	0
20	- Sonstige laufende Aufwendungen		4.362,42	4.600	4.600	4.600	4.600	4.600
	5.4.1.00.56210000 Mieten, Pachten und Erbbauzinsen		4.362,42	4.600	4.600	4.600	4.600	4.600
21	<b>Summe der ordentlichen Aufwendungen (Summe der Nummern 12 bis 20)</b>		<b>79.255,00</b>	<b>86.390</b>	<b>79.150</b>	<b>76.150</b>	<b>76.150</b>	<b>76.150</b>
22	<b>Ordentliches Ergebnis (Saldo der Nummern 11 und 21)</b>		<b>-75.020,09</b>	<b>-82.620</b>	<b>-75.400</b>	<b>-72.400</b>	<b>-72.400</b>	<b>-72.400</b>
23	+ Außerordentliche Erträge		0,00	0	0	0	0	0
24	- Außerordentliche Aufwendungen		0,00	0	0	0	0	0
25	<b>Jahresergebnis des Teilhaushalts vor Verrechnung d.internen Leistungsbeziehungen und vor Veränderung der Rücklagen (Nummer 22 zzgl. Nr. 23 abzgl. Nr. 24)</b>		<b>-75.020,09</b>	<b>-82.620</b>	<b>-75.400</b>	<b>-72.400</b>	<b>-72.400</b>	<b>-72.400</b>
26	+ Erträge aus internen Leistungsbeziehungen		0,00	0	0	0	0	0
27	- Aufwendungen aus internen Leistungsbeziehungen		0,00	0	0	0	0	0
28	<b>Jahresergebnis des Teilhaushaltes nach Verrech.d.internen Leist.bezieh.u. vor Veränderung der Rücklagen (Nummer 25 zuzüglich Nummer 26 abzüglich Nummer 27)</b>		<b>-75.020,09</b>	<b>-82.620</b>	<b>-75.400</b>	<b>-72.400</b>	<b>-72.400</b>	<b>-72.400</b>

<b>Hauptproduktbereich</b>	<b>5</b>	<b>Gestaltung Umwelt</b>	<b>verantwortlich:</b>	Frau Ellgoth			
<b>Produktbereich</b>	<b>5.4</b>	<b>Verkehrsflächen und -anlagen</b>	<b>zuständig:</b>	Frau Bade			
<b>Produktgruppe</b>	<b>5.4.1</b>	<b>Gemeindestraßen</b>		intern			
<b>Produkt</b>	<b>5.4.1.00</b>	<b>Gemeindestraßen</b>	<b>Rechtsbindung:</b>	muss			
			<b>Produktmerkmal:</b>	sonstige			
<b>Teilfinanzhaushalt</b>							
Ein- und Auszahlungsarten (gem. § 4 Absatz 12 GemHVO-Doppik)		Ergebnis des Vorvorjahres 2017	Ansätze des Vorjahres 2018	Ansatz des Haushaltsjahres 2019	Plandaten 1. Folgejahr 2020	Plandaten 2. Folgejahr 2021	Plandaten 3. Folgejahr 2022
		1	2	3	4	5	6
1	+ Steuern und ähnliche Abgaben	0,00	0	0	0	0	0
2	+ Zuwendungen, allgemeine Umlagen und sonstige Transfereinzahlungen	0,00	0	0	0	0	0
	5.4.1.00.61442000 Soforthilfe vom Land	0,00	0	0	0	0	0
3	+ Einzahlungen der sozialen Sicherung	0,00	0	0	0	0	0
4	+ Öffentlich-rechtliche Leistungsentgelte	0,00	0	0	0	0	0
5	+ Privatrechtliche Leistungsentgelte	0,00	0	0	0	0	0
6	+ Kostenerstattungen und Kostenumlagen	374,53	0	0	0	0	0
	5.4.1.00.64251000 Kostenerstattungen, Kostenumlagen von privaten Unternehmen	374,53	0	0	0	0	0
7	+ Erhöhung des Bestandes an fertigen und unfertigen Erzeugnissen	0,00	0	0	0	0	0
	- Verminderung des Bestandes an fertigen und unfertigen Erzeugnissen	0,00	0	0	0	0	0
8	+ Zinseinzahlungen und sonstige Finanzeinzahlungen	0,00	0	0	0	0	0
9	+ Sonstige laufende Einzahlungen	0,00	0	0	0	0	0
	5.4.1.00.66290000 Sonstige laufende Einzahlungen	0,00	0	0	0	0	0
10	<b>Summe der ordentlichen Einzahlungen (Summe der Nummern 1 bis 9)</b>	<b>374,53</b>	<b>0</b>	<b>0</b>	<b>0</b>	<b>0</b>	<b>0</b>
11	- Personalauszahlungen	0,00	0	0	0	0	0
12	- Versorgungsauszahlungen	0,00	0	0	0	0	0
13	- Auszahlungen für Sach- und Dienstleistungen	26.727,21	34.300	32.500	29.500	29.500	29.500
	5.4.1.00.72260000 Auszahlungen für Strom	10.051,78	8.000	8.000	8.000	8.000	8.000
	5.4.1.00.72338000 Auszahlungen für Unterhaltung Straßen, Wege, Plätze und Verkehrslenkungsanlagen	12.756,07	15.000	10.000	10.000	10.000	10.000
	5.4.1.00.72338100 Auszahlung Winterdienst	3.308,63	5.000	5.000	5.000	5.000	5.000
	5.4.1.00.72338300 Ausz Straßenbeleuchtung	0,00	800	1.000	1.000	1.000	1.000
	5.4.1.00.72339000 Baumpflegearbeiten	0,00	4.000	7.000	4.000	4.000	4.000
	5.4.1.00.72380000 Auszahlungen für Geringwertige Geräte, Ausstattungs-, Ausrüstungs- u sonstige Ge	610,73	1.500	1.500	1.500	1.500	1.500
	5.4.1.00.72543000 Straßen- u. Baumkataster	0,00	0	0	0	0	0
14	- Zuwendungen, Umlagen und sonstige Transferauszahlungen	0,00	0	0	0	0	0
15	- Auszahlungen der sozialen Sicherung	0,00	0	0	0	0	0
16	- Zinsauszahlungen und sonstige Finanzauszahlungen	0,00	0	0	0	0	0
17	- Sonstige laufende Auszahlungen	4.362,42	4.600	4.600	4.600	4.600	4.600
	5.4.1.00.76210000 Mieten, Pachten und Erbbauzinsen	4.362,42	4.600	4.600	4.600	4.600	4.600

Hauptproduktbereich	5	Gestaltung Umwelt	verantwortlich:	Frau Ellgoth			
Produktbereich	5.4	Verkehrsflächen und -anlagen	zuständig:	Frau Bade			
Produktgruppe	5.4.1	Gemeindestraßen		intern			
Produkt	5.4.1.00	Gemeindestraßen	Rechtsbindung:	muss			
			Produktmerkmal:	sonstige			
<b>Teilfinanzhaushalt</b>							
Ein- und Auszahlungsarten (gem. § 4 Absatz 12 GemHVO-Doppik)		Ergebnis des Vorvorjahres 2017	Ansätze des Vorjahres 2018	Ansatz des Haushaltsjahres 2019	Plandaten 1. Folgejahr 2020	Plandaten 2. Folgejahr 2021	Plandaten 3. Folgejahr 2022
		1	2	3	4	5	6
18	Summe der ordentlichen Auszahlungen (Summe der Nummern 11 bis 17)	31.089,63	38.900	37.100	34.100	34.100	34.100
19	Saldo der ordentlichen Ein- und Auszahlungen (Saldo der Nummern 10 und 18)	-30.715,10	-38.900	-37.100	-34.100	-34.100	-34.100
20	+ Außerordentliche Einzahlungen	0,00	0	0	0	0	0
21	- Außerordentliche Auszahlungen	0,00	0	0	0	0	0
22	Saldo der ordentlichen und außerordentlichen Ein- und Auszahlungen (Nummer 19 zuzüglich Nummer 20 abzüglich Nummer 21)	-30.715,10	-38.900	-37.100	-34.100	-34.100	-34.100
22.1	Saldo der Ein- und Auszahlungen aus internen Leistungsbeziehungen	0,00	0	0	0	0	0
22.2	Saldo der ordentl.u.außerordentl. Ein- u.Auszahl.nach Verrechnung der internen Leistungsbeziehungen (Summe der Nummern 22 und 22.1)	-30.715,10	-38.900	-37.100	-34.100	-34.100	-34.100
23	+ Einzahlungen aus Investitionszuwendungen	0,00	0	39.000	0	0	0
	5.4.1.00/2501.68159000 Einzahlungen aus Investitionszuwendungen vom sonstigen privaten Bereich	0,00	0	0	0	0	0
	5.4.1.00/2502.68159000 Straßenausbaubeitrag Gehweg Schossow	0,00	0	39.000	0	0	0
24	+ Einzahlungen aus Beiträgen und ähnlichen Entgelten	0,00	0	0	0	0	0
25	+ Einzahlungen aus immateriellen Vermögensgegenständen	0,00	0	0	0	0	0
26	+ Einzahlungen aus Sachanlagen	0,00	0	0	0	0	0
27	+ Einzahlungen aus Finanzanlagen	0,00	0	0	0	0	0
28	+ Einzahlungen aus sonstigen Ausleihungen und Kreditgewährungen	0,00	0	0	0	0	0
29	+ Einzahlungen aus Vorräten	0,00	0	0	0	0	0
30	+ Sonstige Investitionseinzahlungen	0,00	0	0	0	0	0
31	Summe der Einzahlungen aus Investitionstätigkeit (Summe der Nummern 23 bis 30)	0,00	0	39.000	0	0	0
32	- Auszahlungen für immaterielle Vermögensgegenstände	0,00	0	0	0	0	0
33	- Auszahlungen für Sachanlagen	0,00	0	60.000	0	0	0
	5.4.1.00/2501.78532000 Auszahlungen für Baumaßnahmen (Herstellungskosten)	0,00	0	0	0	0	0
	5.4.1.00/2502.78532000 Gehweg Schossow	0,00	0	60.000	0	0	0

Hauptproduktbereich	5	Gestaltung Umwelt	verantwortlich:	Frau Ellgoth				
Produktbereich	5.4	Verkehrsflächen und -anlagen	zuständig:	Frau Bade				
Produktgruppe	5.4.1	Gemeindestraßen		intern				
Produkt	5.4.1.00	Gemeindestraßen	Rechtsbindung:	muss				
			Produktmerkmal:	sonstige				
<b>Teilfinanzhaushalt</b>								
Ein- und Auszahlungsarten (gem. § 4 Absatz 12 GemHVO-Doppik)			Ergebnis des Vorvorjahres 2017	Ansätze des Vorjahres 2018	Ansatz des Haushaltsjahres 2019	Plandaten 1. Folgejahr 2020	Plandaten 2. Folgejahr 2021	Plandaten 3. Folgejahr 2022
			1	2	3	4	5	6
34	- Auszahlungen für Finanzanlagen		0,00	0	0	0	0	0
35	- Auszahlungen für sonstige Ausleihungen und Kreditgewährungen		0,00	0	0	0	0	0
36	- Auszahlungen für Vorräte		0,00	0	0	0	0	0
37	- Sonstige Investitionsauszahlungen		0,00	0	0	0	0	0
38	Summe der Auszahlungen aus Investitionstätigkeit (Summe der Nummern 32 bis 37)		0,00	0	60.000	0	0	0
39	Saldo der Ein- und Auszahlungen aus Investitionstätigkeit (Saldo der Nummern 31 und 38)		0,00	0	-21.000	0	0	0
40	Finanzmittelüberschuss/Finanzmittelfehlbetrag des Teilhaushaltes (Summe der Nummern 22.2 und 39)		-30.715,10	-38.900	-58.100	-34.100	-34.100	-34.100

Hauptproduktbereich	5	Gestaltung Umwelt					verantwortlich:	Frau Ellgoth
Produktbereich	5.4	Verkehrsflächen und -anlagen					zuständig:	Frau Bade
Produktgruppe	5.4.2	Kreisstraßen						intern
Produkt	5.4.2.00	Kreisstraßen					Rechtsbindung:	muss
							Produktmerkmal:	sonstige
<b>Finanzen in €</b>								
		<b>Einzahlungen</b>	<b>Auszahlungen</b>	<b>Liquiditätssaldo</b>	<b>Erträge</b>	<b>Aufwendungen</b>	<b>Ergebnis</b>	
		0,00	0,00	0,00	0,00	0,00	0,00	
		0,00	0,00	0,00	0,00	0,00	0,00	
		0,00	0,00	0,00	0,00	0,00	0,00	

Hauptproduktbereich	5	Gestaltung Umwelt					verantwortlich:	Frau Ellgoth
Produktbereich	5.4	Verkehrsflächen und -anlagen					zuständig:	Frau Bade
Produktgruppe	5.4.3	Landesstraßen						intern
Produkt	5.4.3.00	Landesstraßen					Rechtsbindung:	muss
							Produktmerkmal:	sonstige
<b>Finanzen in €</b>								
		<b>Einzahlungen</b>	<b>Auszahlungen</b>	<b>Liquiditätssaldo</b>	<b>Erträge</b>	<b>Aufwendungen</b>	<b>Ergebnis</b>	
		0,00	0,00	0,00	0,00	0,00	0,00	
		0,00	0,00	0,00	0,00	0,00	0,00	
		0,00	0,00	0,00	0,00	0,00	0,00	

Hauptproduktbereich	5	Gestaltung Umwelt	verantwortlich:	Frau Ellgoth
Produktbereich	5.5	Natur- und Landschaftspflege	zuständig:	Frau Bade
Produktgruppe	5.5.1	Öffentliches Grün, Landschaftsbau		intern
Produkt	5.5.1.00	Öffentliches Grün, Landschaftsbau	Rechtsbindung:	muss
			Produktmerkmal:	wesentliche

**Beschreibung**

Planung ,Entwurf,Bau und Unterhaltung von Grün,-Frei- und Forstflächen,Realisierung des Landschaftsplans Naturschutzfachl.u.grünpl. Betreuung von Erschließungsobjekten u.Bauleitplanverfahren,Dauerkleingärten,Baumschutz

**Auftrag**

Fachgesetze und- verordnungen, Verfügungen und Beschlüsse der Gemeindevertretung

**Zielgruppe**

eigene Kommune

**Ziele**

Die vorhandenen Grün- und Freiflächen sind über Pflege- und Unterhaltungsarbeiten in ihrer Gestaltung,Funktion und Verkehrssicherheit zu erhalten Für die bewirtschaftung der Grün- und Freiflächen ist ein optimales Kosten-Nutzen- verhältnis anzustreben.

Finanzen in €						
	Einzahlungen	Auszahlungen	Liquiditätssaldo	Erträge	Aufwendungen	Ergebnis
Haushaltsvorjahr	50,00	16.440,00	-16.390,00	50,00	12.880,00	-12.830,00
Haushaltsjahr	50,00	21.450,00	-21.400,00	50,00	15.400,00	-15.350,00
Veränderung gegenüber dem Vorjahr	0,00	5.010,00	-5.010,00	0,00	2.520,00	-2.520,00



Hauptproduktbereich	5	Gestaltung Umwelt	verantwortlich:	Frau Ellgoth			
Produktbereich	5.5	Natur- und Landschaftspflege	zuständig:	Frau Bade			
Produktgruppe	5.5.1	Öffentliches Grün, Landschaftsbau		intern			
Produkt	5.5.1.00	Öffentliches Grün, Landschaftsbau	Rechtsbindung:	muss			
			Produktmerkmal:	wesentliche			
<b>Teilergebnishaushalt</b>							
Ertrags- und Aufwandsarten (gemäß § 4 Absatz 10 i.V.m. § 2 Absatz 1 GemHVO-Doppik)		Ergebnis des Vorvorjahres 2017	Ansätze des Vorjahres 2018	Ansatz des Haushaltsjahres 2019	Plandaten 1. Folgejahr 2020	Plandaten 2. Folgejahr 2021	Plandaten 3. Folgejahr 2022
		1	2	3	4	5	6
1	+ Steuern und ähnliche Abgaben	0,00	0	0	0	0	0
2	+ Zuwendungen, allgemeine Umlagen und sonstige Transfererträge	0,00	0	0	0	0	0
3	+ Erträge der sozialen Sicherung	0,00	0	0	0	0	0
4	+ Öffentlich-rechtliche Leistungsentgelte	0,00	0	0	0	0	0
5	+ Privatrechtliche Leistungsentgelte	50,00	50	50	50	50	50
	5.5.1.00.44110000 Mieten und Pachten, Erbbauzinsen	50,00	50	50	50	50	50
6	+ Kostenerstattungen und Kostenumlagen	0,00	0	0	0	0	0
	5.5.1.00.44251000 Kostenerstattungen und Kostenumlagen von privaten Unternehmen	0,00	0	0	0	0	0
7	+ Erhöhung des Bestandes an fertigen und unfertigen Erzeugnissen	0,00	0	0	0	0	0
	- Verminderung des Bestandes an fertigen und unfertigen Erzeugnissen	0,00	0	0	0	0	0
8	+ Andere aktivierte Eigenleistungen	0,00	0	0	0	0	0
9	+ Zinserträge und sonstige Finanzerträge	0,00	0	0	0	0	0
10	+ Sonstige laufende Erträge	0,00	0	0	0	0	0
	5.5.1.00.46113000 Erträge aus der Veräußerung von bewegl. Vermögensgegenständen oberhalb d. Wertgr	0,00	0	0	0	0	0
	5.5.1.00.46290000 Sonstige weitere sonstige laufende Erträge	0,00	0	0	0	0	0
<b>11</b>	<b>Summe der ordentlichen Erträge (Summe der Nummern 1 bis 10)</b>	<b>50,00</b>	<b>50</b>	<b>50</b>	<b>50</b>	<b>50</b>	<b>50</b>
12	- Personalaufwendungen	0,00	0	0	0	0	0
13	- Versorgungsaufwendungen	0,00	0	0	0	0	0
14	- Aufwendungen für Sach- und Dienstleistungen	10.586,59	10.600	13.200	11.200	11.200	11.200
	5.5.1.00.52310000 Unterh. der Grundst., Außenanlagen, Gebäude und Gebäudeeinrichtungen	401,78	400	1.000	1.000	1.000	1.000
	5.5.1.00.52320000 Bewirtsch.Grundst. u. Gebäude	0,00	0	500	0	0	0
	2019 - u.a. Stecklinge						
	5.5.1.00.52341000 Unterhaltung von Denkmäler (Grundstücke und bauliche Anlagen)	0,00	0	1.500	0	0	0
	5.5.1.00.52350000 Fahrzeugunterhaltung insgesamt	8.099,38	7.700	7.700	7.700	7.700	7.700
	5.5.1.00.52370000 Unterhaltung der Betriebs- und Geschäftsausstattung	1.786,56	1.500	1.500	1.500	1.500	1.500
	5.5.1.00.52380000 Geringwertige Geräte, Ausstattungs-, Ausrüstungs- und sonstige Gebrauchsgegenstä	230,65	500	500	500	500	500
	5.5.1.00.52490000 Sonstige Aufwendungen für Sachleistungen und Verbrauchsmittel	68,22	500	500	500	500	500
	5.5.1.00.52549000 Kostenerstattungen an den sonstigen öffentlichen Bereich	0,00	0	0	0	0	0
	5.5.1.00.52551000 Kostenerstattungen an private Unternehmen	0,00	0	0	0	0	0

<b>Hauptproduktbereich</b>	<b>5</b>	<b>Gestaltung Umwelt</b>	<b>verantwortlich:</b>	Frau Ellgoth				
<b>Produktbereich</b>	<b>5.5</b>	<b>Natur- und Landschaftspflege</b>	<b>zuständig:</b>	Frau Bade				
<b>Produktgruppe</b>	<b>5.5.1</b>	<b>Öffentliches Grün, Landschaftsbau</b>		intern				
<b>Produkt</b>	<b>5.5.1.00</b>	<b>Öffentliches Grün, Landschaftsbau</b>	<b>Rechtsbindung:</b>	muss				
			<b>Produktmerkmal:</b>	wesentliche				
<b>Teilergebnishaushalt</b>								
Ertrags- und Aufwandsarten (gemäß § 4 Absatz 10 i.V.m. § 2 Absatz 1 GemHVO-Doppik)			Ergebnis des Vorjahres 2017	Ansätze des Vorjahres 2018	Ansatz des Haushaltsjahres 2019	Plandaten 1. Folgejahr 2020	Plandaten 2. Folgejahr 2021	Plandaten 3. Folgejahr 2022
			1	2	3	4	5	6
15	- Abschreibungen auf immaterielle Vermögensgegenstände des Anlagevermögens und auf Sachanl.sowie auf aktiv.Aufwend.f.d.Ingangsetz.u.Erw.d.Verwaltung		2.333,83	1.920	1.950	1.950	1.950	1.950
	5.5.1.00.53810000 Abschreibungen auf Fahrzeuge		1.915,59	1.920	1.950	1.950	1.950	1.950
	5.5.1.00.53820000 Abschreibungen auf Maschinen und technische Anlagen		0,00	0	0	0	0	0
	5.5.1.00.53853000 Abschreibungen auf Geschäftsausstattung		418,24	0	0	0	0	0
16	- Abschreibungen auf Vermögensgegenstände des Umlaufvermögens soweit diese die üblichen Abschreibungen überschreiten		0,00	0	0	0	0	0
17	- Zuwendungen, Umlagen und sonstige Transferaufwendungen		0,00	0	0	0	0	0
18	- Aufwendungen der sozialen Sicherung		0,00	0	0	0	0	0
19	- Zinsaufwendungen und sonstige Finanzaufwendungen		298,04	130	0	0	0	0
	5.5.1.00.57519000 ZinsAufw u Sonst FinanzAufw a d inländ Geldmarkt a inl Kredinst a Sonst inländis		298,04	130	0	0	0	0
20	- Sonstige laufende Aufwendungen		221,82	230	250	250	250	250
	5.5.1.00.56370000 Bankgebühren		0,00	0	0	0	0	0
	5.5.1.00.56410000 Versicherungsbeiträge		0,00	230	0	0	0	0
	5.5.1.00.56419000 Sonstige Versicherungen		220,82	0	250	250	250	250
	5.5.1.00.56512000 Verluste aus dem Abgang von Sachanlagen		1,00	0	0	0	0	0
21	<b>Summe der ordentlichen Aufwendungen (Summe der Nummern 12 bis 20)</b>		<b>13.440,28</b>	<b>12.880</b>	<b>15.400</b>	<b>13.400</b>	<b>13.400</b>	<b>13.400</b>
22	<b>Ordentliches Ergebnis (Saldo der Nummern 11 und 21)</b>		<b>-13.390,28</b>	<b>-12.830</b>	<b>-15.350</b>	<b>-13.350</b>	<b>-13.350</b>	<b>-13.350</b>
23	+ Außerordentliche Erträge		0,00	0	0	0	0	0
24	- Außerordentliche Aufwendungen		0,00	0	0	0	0	0
25	<b>Jahresergebnis des Teilhaushalts vor Verrechnung d.internen Leistungsbeziehungen und vor Veränderung der Rücklagen (Nummer 22 zzgl. Nr. 23 abzgl. Nr. 24)</b>		<b>-13.390,28</b>	<b>-12.830</b>	<b>-15.350</b>	<b>-13.350</b>	<b>-13.350</b>	<b>-13.350</b>
26	+ Erträge aus internen Leistungsbeziehungen		0,00	0	0	0	0	0
27	- Aufwendungen aus internen Leistungsbeziehungen		0,00	0	0	0	0	0

Hauptproduktbereich	5	Gestaltung Umwelt	verantwortlich:	Frau Ellgoth				
Produktbereich	5.5	Natur- und Landschaftspflege	zuständig:	Frau Bade				
Produktgruppe	5.5.1	Öffentliches Grün, Landschaftsbau		intern				
Produkt	5.5.1.00	Öffentliches Grün, Landschaftsbau	Rechtsbindung:	muss				
			Produktmerkmal:	wesentliche				
<b>Teilergebnishaushalt</b>								
Ertrags- und Aufwandsarten (gemäß § 4 Absatz 10 i.V.m. § 2 Absatz 1 GemHVO-Doppik)			Ergebnis des Vorjahres 2017	Ansätze des Vorjahres 2018	Ansatz des Haushaltsjahres 2019	Plandaten 1. Folgejahr 2020	Plandaten 2. Folgejahr 2021	Plandaten 3. Folgejahr 2022
			1	2	3	4	5	6
28	Jahresergebnis des Teilhaushaltes nach Verrech.d.internen Leist.bezieh.u. vor Veränderung der Rücklagen (Nummer 25 zuzüglich Nummer 26 abzüglich Nummer 27)		-13.390,28	-12.830	-15.350	-13.350	-13.350	-13.350

<b>Hauptproduktbereich</b>	<b>5</b>	<b>Gestaltung Umwelt</b>	<b>verantwortlich:</b>	Frau Ellgoth			
<b>Produktbereich</b>	<b>5.5</b>	<b>Natur- und Landschaftspflege</b>	<b>zuständig:</b>	Frau Bade			
<b>Produktgruppe</b>	<b>5.5.1</b>	<b>Öffentliches Grün, Landschaftsbau</b>		intern			
<b>Produkt</b>	<b>5.5.1.00</b>	<b>Öffentliches Grün, Landschaftsbau</b>	<b>Rechtsbindung:</b>	muss			
			<b>Produktmerkmal:</b>	wesentliche			
<b>Teilfinanzhaushalt</b>							
Ein- und Auszahlungsarten (gem. § 4 Absatz 12 GemHVO-Doppik)		Ergebnis des Vorvorjahres 2017	Ansätze des Vorjahres 2018	Ansatz des Haushaltsjahres 2019	Plandaten 1. Folgejahr 2020	Plandaten 2. Folgejahr 2021	Plandaten 3. Folgejahr 2022
		1	2	3	4	5	6
1	+ Steuern und ähnliche Abgaben	0,00	0	0	0	0	0
2	+ Zuwendungen, allgemeine Umlagen und sonstige Transfereinzahlungen	0,00	0	0	0	0	0
3	+ Einzahlungen der sozialen Sicherung	0,00	0	0	0	0	0
4	+ Öffentlich-rechtliche Leistungsentgelte	0,00	0	0	0	0	0
5	+ Privatrechtliche Leistungsentgelte	50,00	50	50	50	50	50
	5.5.1.00.64110000 Mieten und Pachten, Erbbauzinsen	50,00	50	50	50	50	50
6	+ Kostenerstattungen und Kostenumlagen	0,00	0	0	0	0	0
	5.5.1.00.64251000 Kostenerstattungen, Kostenumlagen von privaten Unternehmen	0,00	0	0	0	0	0
7	+ Erhöhung des Bestandes an fertigen und unfertigen Erzeugnissen	0,00	0	0	0	0	0
	- Verminderung des Bestandes an fertigen und unfertigen Erzeugnissen	0,00	0	0	0	0	0
8	+ Zinseinzahlungen und sonstige Finanzeinzahlungen	0,00	0	0	0	0	0
9	+ Sonstige laufende Einzahlungen	0,00	0	0	0	0	0
	5.5.1.00.66290000 Sonstige laufende Einzahlungen	0,00	0	0	0	0	0
10	<b>Summe der ordentlichen Einzahlungen (Summe der Nummern 1 bis 9)</b>	<b>50,00</b>	<b>50</b>	<b>50</b>	<b>50</b>	<b>50</b>	<b>50</b>
11	- Personalauszahlungen	0,00	0	0	0	0	0
12	- Versorgungsauszahlungen	0,00	0	0	0	0	0
13	- Auszahlungen für Sach- und Dienstleistungen	10.891,50	10.600	13.200	11.200	11.200	11.200
	5.5.1.00.72310000 Unterh. der Grundst., Außenanlagen, Gebäude und Gebäudeeinrichtungen	0,00	400	1.000	1.000	1.000	1.000
	5.5.1.00.72312000 Auszahlungen für Unterhaltung Außenanlagen	401,78	0	0	0	0	0
	5.5.1.00.72320000 Ausz.f.Grundst.-Geb.Bewirtsch	0,00	0	500	0	0	0
	5.5.1.00.72341000 Auszahlungen für Unterhaltung Denkmäler (Grundstücke und bauliche Anlagen)	0,00	0	1.500	0	0	0
	5.5.1.00.72350000 Fahrzeugunterhaltung insgesamt	0,00	7.700	7.700	7.700	7.700	7.700
	5.5.1.00.72351000 Auszahlungen für Fahrzeugunterhaltung Wartungs- und Instandsetzungskosten	5.109,04	0	0	0	0	0
	5.5.1.00.72352000 Auszahlungen für Fahrzeugunterhaltung Betriebs- und Schmierstoffe	3.295,25	0	0	0	0	0
	5.5.1.00.72353000 Auszahlungen für Fahrzeugunterhaltung Reifen	0,00	0	0	0	0	0
	5.5.1.00.72359000 Auszahlungen für Fahrzeugunterhaltung Sonstige	0,00	0	0	0	0	0
	5.5.1.00.72370000 Auszahlungen für Unterhaltung der Betriebs- und Geschäftsausstattung	1.786,56	1.500	1.500	1.500	1.500	1.500

Hauptproduktbereich	5	Gestaltung Umwelt	verantwortlich:	Frau Ellgoth			
Produktbereich	5.5	Natur- und Landschaftspflege	zuständig:	Frau Bade			
Produktgruppe	5.5.1	Öffentliches Grün, Landschaftsbau		intern			
Produkt	5.5.1.00	Öffentliches Grün, Landschaftsbau	Rechtsbindung:	muss			
			Produktmerkmal:	wesentliche			
<b>Teilfinanzhaushalt</b>							
Ein- und Auszahlungsarten (gem. § 4 Absatz 12 GemHVO-Doppik)		Ergebnis des Vorvorjahres 2017	Ansätze des Vorjahres 2018	Ansatz des Haushaltsjahres 2019	Plandaten 1. Folgejahr 2020	Plandaten 2. Folgejahr 2021	Plandaten 3. Folgejahr 2022
		1	2	3	4	5	6
5.5.1.00.72380000	Auszahlungen für Geringwertige Geräte, Ausstattungs-, Ausrüstungs- u sonstige Ge	230,65	500	500	500	500	500
5.5.1.00.72490000	Weitere Verwaltungs- u Betriebsauszahlungen Sonst Auszahlungen f Sachleistungen	68,22	500	500	500	500	500
5.5.1.00.72549000	Kostenerstattungen an den sonstigen öffentlichen Bereich	0,00	0	0	0	0	0
5.5.1.00.72551000	Kostenerstattungen an private Unternehmen	0,00	0	0	0	0	0
14	- Zuwendungen, Umlagen und sonstige Transferauszahlungen	0,00	0	0	0	0	0
15	- Auszahlungen der sozialen Sicherung	0,00	0	0	0	0	0
16	- Zinsauszahlungen und sonstige Finanzauszahlungen	169,74	130	0	0	0	0
5.5.1.00.77519000	ZinsAusz u Sonst FinanzAusz an d inländischen Geldmarkt Sonst inländische Kredit	169,74	130	0	0	0	0
17	- Sonstige laufende Auszahlungen	220,82	230	250	250	250	250
5.5.1.00.76370000	Bankgebühren	0,00	0	0	0	0	0
5.5.1.00.76410000	Versicherungsbeiträge	0,00	230	0	0	0	0
5.5.1.00.76412000	Kfz-Versicherungen	220,82	0	230	230	230	230
5.5.1.00.76419000	Sonstige Versicherungen	0,00	0	20	20	20	20
18	<b>Summe der ordentlichen Auszahlungen (Summe der Nummern 11 bis 17)</b>	<b>11.282,06</b>	<b>10.960</b>	<b>13.450</b>	<b>11.450</b>	<b>11.450</b>	<b>11.450</b>
19	<b>Saldo der ordentlichen Ein- und Auszahlungen (Saldo der Nummern 10 und 18)</b>	<b>-11.232,06</b>	<b>-10.910</b>	<b>-13.400</b>	<b>-11.400</b>	<b>-11.400</b>	<b>-11.400</b>
20	+ Außerordentliche Einzahlungen	0,00	0	0	0	0	0
21	- Außerordentliche Auszahlungen	0,00	0	0	0	0	0
22	<b>Saldo der ordentlichen und außerordentlichen Ein- und Auszahlungen (Nummer 19 zuzüglich Nummer 20 abzüglich Nummer 21)</b>	<b>-11.232,06</b>	<b>-10.910</b>	<b>-13.400</b>	<b>-11.400</b>	<b>-11.400</b>	<b>-11.400</b>
22.1	Saldo der Ein- und Auszahlungen aus internen Leistungsbeziehungen	0,00	0	0	0	0	0
22.2	Saldo der ordentl.u.außerordentl. Ein- u.Auszahl.nach Verrechnung der internen Leistungsbeziehungen (Summe der Nummern 22 und 22.1)	-11.232,06	-10.910	-13.400	-11.400	-11.400	-11.400
23	+ Einzahlungen aus Investitionszuwendungen	0,00	0	0	0	0	0
24	+ Einzahlungen aus Beiträgen und ähnlichen Entgelten	0,00	0	0	0	0	0

Hauptproduktbereich	5	Gestaltung Umwelt	verantwortlich:	Frau Ellgoth			
Produktbereich	5.5	Natur- und Landschaftspflege	zuständig:	Frau Bade			
Produktgruppe	5.5.1	Öffentliches Grün, Landschaftsbau		intern			
Produkt	5.5.1.00	Öffentliches Grün, Landschaftsbau	Rechtsbindung:	muss			
			Produktmerkmal:	wesentliche			
<b>Teilfinanzhaushalt</b>							
Ein- und Auszahlungsarten (gem. § 4 Absatz 12 GemHVO-Doppik)		Ergebnis des Vorvorjahres 2017	Ansätze des Vorjahres 2018	Ansatz des Haushaltsjahres 2019	Plandaten 1. Folgejahr 2020	Plandaten 2. Folgejahr 2021	Plandaten 3. Folgejahr 2022
		1	2	3	4	5	6
25	+ Einzahlungen aus immateriellen Vermögensgegenständen	0,00	0	0	0	0	0
26	+ Einzahlungen aus Sachanlagen	0,00	0	0	0	0	0
	5.5.1.00/1000.68561000 Einz d Veräußerung beweglichen Sachen d Anlagevermögens oberhalb d Wertgrenze i.	0,00	0	0	0	0	0
27	+ Einzahlungen aus Finanzanlagen	0,00	0	0	0	0	0
28	+ Einzahlungen aus sonstigen Ausleihungen und Kreditgewährungen	0,00	0	0	0	0	0
29	+ Einzahlungen aus Vorräten	0,00	0	0	0	0	0
30	+ Sonstige Investitionseinzahlungen	0,00	0	0	0	0	0
31	<b>Summe der Einzahlungen aus Investitionstätigkeit (Summe der Nummern 23 bis 30)</b>	<b>0,00</b>	<b>0</b>	<b>0</b>	<b>0</b>	<b>0</b>	<b>0</b>
32	- Auszahlungen für immaterielle Vermögensgegenstände	0,00	0	0	0	0	0
33	- Auszahlungen für Sachanlagen	3.050,69	5.480	8.000	500	500	500
	5.5.1.00/0001.78572000 Auszahlungen für bewegliche Sachen des Anlagevermögens unterhalb der Wertgrenze <i>2019 - 15 Bäume (Ersatzpflanzungen)</i>	419,24	0	3.000	500	500	500
	5.5.1.00/0002.78571000 Auszahlungen für bewegliche Sachen des Anlagevermögens oberhalb der Wertgrenze i	0,00	0	0	0	0	0
	5.5.1.00/1000.78560000 Auszahlungen für Fahrzeuge, Maschinen und technische Anlagen <i>Ratenzahlung Rasentraktor Kubota - abgezahlt 2018 2019 - Kipp-Anhänger</i>	2.631,45	5.480	5.000	0	0	0
34	- Auszahlungen für Finanzanlagen	0,00	0	0	0	0	0
35	- Auszahlungen für sonstige Ausleihungen und Kreditgewährungen	0,00	0	0	0	0	0
36	- Auszahlungen für Vorräte	0,00	0	0	0	0	0
37	- Sonstige Investitionsauszahlungen	0,00	0	0	0	0	0
38	<b>Summe der Auszahlungen aus Investitionstätigkeit (Summe der Nummern 32 bis 37)</b>	<b>3.050,69</b>	<b>5.480</b>	<b>8.000</b>	<b>500</b>	<b>500</b>	<b>500</b>
39	<b>Saldo der Ein- und Auszahlungen aus Investitionstätigkeit (Saldo der Nummern 31 und 38)</b>	<b>-3.050,69</b>	<b>-5.480</b>	<b>-8.000</b>	<b>-500</b>	<b>-500</b>	<b>-500</b>
40	<b>Finanzmittelüberschuss/Finanzmittelfehlbetrag des Teilhaushaltes (Summe der Nummern 22.2 und 39)</b>	<b>-14.282,75</b>	<b>-16.390</b>	<b>-21.400</b>	<b>-11.900</b>	<b>-11.900</b>	<b>-11.900</b>

Hauptproduktbereich	5	Gestaltung Umwelt	verantwortlich:	Frau Ellgoth				
Produktbereich	5.5	Natur- und Landschaftspflege	zuständig:	Frau Bade				
Produktgruppe	5.5.1	Öffentliches Grün, Landschaftsbau		intern				
Produkt	5.5.1.00	Öffentliches Grün, Landschaftsbau	Rechtsbindung:	muss				
			Produktmerkmal:	wesentliche				
<b>Teilfinanzhaushalt</b>								
Ein- und Auszahlungsarten (gem. § 4 Absatz 12 GemHVO-Doppik)			Ergebnis des Vorjahres 2017	Ansätze des Vorjahres 2018	Ansatz des Haushaltsjahres 2019	Plandaten 1. Folgejahr 2020	Plandaten 2. Folgejahr 2021	Plandaten 3. Folgejahr 2022
			1	2	3	4	5	6

Hauptproduktbereich	5	Gestaltung Umwelt	verantwortlich:	Frau Ellgoth		
Produktbereich	5.5	Natur- und Landschaftspflege	zuständig:	Frau Pietschmann		
Produktgruppe	5.5.2	Öffentl. Gewässer, wasserbaul. Anlagen, Gewässerschutz		extern		
Produkt	5.5.2.00	Umlage W/B für Gemeindeflächen	Rechtsbindung:	muss		
			Produktmerkmal:	sonstige		
<b>Finanzen in €</b>						
	<b>Einzahlungen</b>	<b>Auszahlungen</b>	<b>Liquiditätssaldo</b>	<b>Erträge</b>	<b>Aufwendungen</b>	<b>Ergebnis</b>
Haushaltsvorjahr	0,00	1.200,00	-1.200,00	0,00	1.200,00	-1.200,00
Haushaltsjahr	0,00	1.200,00	-1.200,00	0,00	1.200,00	-1.200,00
Veränderung gegenüber dem Vorjahr	0,00	0,00	0,00	0,00	0,00	0,00



<b>Hauptproduktbereich</b>	<b>5</b>	<b>Gestaltung Umwelt</b>	<b>verantwortlich:</b>	Frau Ellgoth			
<b>Produktbereich</b>	<b>5.5</b>	<b>Natur- und Landschaftspflege</b>	<b>zuständig:</b>	Frau Pietschmann			
<b>Produktgruppe</b>	<b>5.5.2</b>	<b>Öffentl. Gewässer, wasserbaul. Anlagen, Gewässerschutz</b>		extern			
<b>Produkt</b>	<b>5.5.2.00</b>	<b>Umlage W/B für Gemeindeflächen</b>	<b>Rechtsbindung:</b>	muss			
			<b>Produktmerkmal:</b>	sonstige			
Teilergebnishaushalt							
Ertrags- und Aufwandsarten (gemäß § 4 Absatz 10 i.V.m. § 2 Absatz 1 GemHVO-Doppik)		Ergebnis des Vorjahres 2017	Ansätze des Vorjahres 2018	Ansatz des Haushaltsjahres 2019	Plandaten 1. Folgejahr 2020	Plandaten 2. Folgejahr 2021	Plandaten 3. Folgejahr 2022
		1	2	3	4	5	6
1	+ Steuern und ähnliche Abgaben	0,00	0	0	0	0	0
2	+ Zuwendungen, allgemeine Umlagen und sonstige Transfererträge	0,00	0	0	0	0	0
3	+ Erträge der sozialen Sicherung	0,00	0	0	0	0	0
4	+ Öffentlich-rechtliche Leistungsentgelte	0,00	0	0	0	0	0
5	+ Privatrechtliche Leistungsentgelte	0,00	0	0	0	0	0
6	+ Kostenerstattungen und Kostenumlagen	0,00	0	0	0	0	0
7	+ Erhöhung des Bestandes an fertigen und unfertigen Erzeugnissen	0,00	0	0	0	0	0
	- Verminderung des Bestandes an fertigen und unfertigen Erzeugnissen	0,00	0	0	0	0	0
8	+ Andere aktivierte Eigenleistungen	0,00	0	0	0	0	0
9	+ Zinserträge und sonstige Finanzerträge	0,00	0	0	0	0	0
10	+ Sonstige laufende Erträge	0,00	0	0	0	0	0
11	<b>Summe der ordentlichen Erträge (Summe der Nummern 1 bis 10)</b>	<b>0,00</b>	<b>0</b>	<b>0</b>	<b>0</b>	<b>0</b>	<b>0</b>
12	- Personalaufwendungen	0,00	0	0	0	0	0
13	- Versorgungsaufwendungen	0,00	0	0	0	0	0
14	- Aufwendungen für Sach- und Dienstleistungen	1.181,68	1.200	1.200	1.200	1.200	1.200
	5.5.2.00.52543000 Kostenerstattungen an Gemeinden und Gemeindeverbände	1.181,68	1.200	1.200	1.200	1.200	1.200
15	- Abschreibungen auf immaterielle Vermögensgegenstände des Anlagevermögens und auf Sachanl.sowie auf aktiv.Aufwend.f.d.Ingangsetz.u.Erw.d.Verwaltung	0,00	0	0	0	0	0
16	- Abschreibungen auf Vermögensgegenstände des Umlaufvermögens soweit diese die üblichen Abschreibungen überschreiten	0,00	0	0	0	0	0
17	- Zuwendungen, Umlagen und sonstige Transferaufwendungen	0,00	0	0	0	0	0
	5.5.2.00.54422000 Umlage W/B f. Gemeindeflächen	0,00	0	0	0	0	0
18	- Aufwendungen der sozialen Sicherung	0,00	0	0	0	0	0
19	- Zinsaufwendungen und sonstige Finanzaufwendungen	0,00	0	0	0	0	0
20	- Sonstige laufende Aufwendungen	0,00	0	0	0	0	0
21	<b>Summe der ordentlichen Aufwendungen (Summe der Nummern 12 bis 20)</b>	<b>1.181,68</b>	<b>1.200</b>	<b>1.200</b>	<b>1.200</b>	<b>1.200</b>	<b>1.200</b>
22	<b>Ordentliches Ergebnis (Saldo der Nummern 11 und 21)</b>	<b>-1.181,68</b>	<b>-1.200</b>	<b>-1.200</b>	<b>-1.200</b>	<b>-1.200</b>	<b>-1.200</b>
23	+ Außerordentliche Erträge	0,00	0	0	0	0	0

Hauptproduktbereich	5	Gestaltung Umwelt	verantwortlich:	Frau Ellgoth				
Produktbereich	5.5	Natur- und Landschaftspflege	zuständig:	Frau Pietschmann				
Produktgruppe	5.5.2	Öffentl. Gewässer, wasserbaul. Anlagen, Gewässerschutz		extern				
Produkt	5.5.2.00	Umlage W/B für Gemeindeflächen	Rechtsbindung:	muss				
			Produktmerkmal:	sonstige				
<b>Teilergebnishaushalt</b>								
Ertrags- und Aufwandsarten (gemäß § 4 Absatz 10 i.V.m. § 2 Absatz 1 GemHVO-Doppik)			Ergebnis des Vorjahres 2017	Ansätze des Vorjahres 2018	Ansatz des Haushaltsjahres 2019	Plandaten 1. Folgejahr 2020	Plandaten 2. Folgejahr 2021	Plandaten 3. Folgejahr 2022
			1	2	3	4	5	6
24	- Außerordentliche Aufwendungen		0,00	0	0	0	0	0
25	<b>Jahresergebnis des Teilhaushalts vor Verrechnung d.internen Leistungsbeziehungen und vor Veränderung der Rücklagen (Nummer 22 zzgl. Nr. 23 abzgl. Nr. 24)</b>		<b>-1.181,68</b>	<b>-1.200</b>	<b>-1.200</b>	<b>-1.200</b>	<b>-1.200</b>	<b>-1.200</b>
26	+ Erträge aus internen Leistungsbeziehungen		0,00	0	0	0	0	0
27	- Aufwendungen aus internen Leistungsbeziehungen		0,00	0	0	0	0	0
28	<b>Jahresergebnis des Teilhaushaltes nach Verrech.d.internen Leist.bezieh.u. vor Veränderung der Rücklagen (Nummer 25 zuzüglich Nummer 26 abzüglich Nummer 27)</b>		<b>-1.181,68</b>	<b>-1.200</b>	<b>-1.200</b>	<b>-1.200</b>	<b>-1.200</b>	<b>-1.200</b>

<b>Hauptproduktbereich</b>	<b>5</b>	<b>Gestaltung Umwelt</b>	<b>verantwortlich:</b>	Frau Ellgoth			
<b>Produktbereich</b>	<b>5.5</b>	<b>Natur- und Landschaftspflege</b>	<b>zuständig:</b>	Frau Pietschmann			
<b>Produktgruppe</b>	<b>5.5.2</b>	<b>Öffentl. Gewässer, wasserbaul. Anlagen, Gewässerschutz</b>		extern			
<b>Produkt</b>	<b>5.5.2.00</b>	<b>Umlage W/B für Gemeindeflächen</b>	<b>Rechtsbindung:</b>	muss			
			<b>Produktmerkmal:</b>	sonstige			
<b>Teilfinanzhaushalt</b>							
Ein- und Auszahlungsarten (gem. § 4 Absatz 12 GemHVO-Doppik)		Ergebnis des Vorvorjahres 2017	Ansätze des Vorjahres 2018	Ansatz des Haushaltsjahres 2019	Plandaten 1. Folgejahr 2020	Plandaten 2. Folgejahr 2021	Plandaten 3. Folgejahr 2022
		1	2	3	4	5	6
1 + Steuern und ähnliche Abgaben		0,00	0	0	0	0	0
2 + Zuwendungen, allgemeine Umlagen und sonstige Transfereinzahlungen		0,00	0	0	0	0	0
3 + Einzahlungen der sozialen Sicherung		0,00	0	0	0	0	0
4 + Öffentlich-rechtliche Leistungsentgelte		0,00	0	0	0	0	0
5 + Privatrechtliche Leistungsentgelte		0,00	0	0	0	0	0
6 + Kostenerstattungen und Kostenumlagen		0,00	0	0	0	0	0
7 + Erhöhung des Bestandes an fertigen und unfertigen Erzeugnissen		0,00	0	0	0	0	0
- Verminderung des Bestandes an fertigen und unfertigen Erzeugnissen		0,00	0	0	0	0	0
8 + Zinseinzahlungen und sonstige Finanzeinzahlungen		0,00	0	0	0	0	0
9 + Sonstige laufende Einzahlungen		0,00	0	0	0	0	0
<b>10 Summe der ordentlichen Einzahlungen (Summe der Nummern 1 bis 9)</b>		<b>0,00</b>	<b>0</b>	<b>0</b>	<b>0</b>	<b>0</b>	<b>0</b>
11 - Personalauszahlungen		0,00	0	0	0	0	0
12 - Versorgungsauszahlungen		0,00	0	0	0	0	0
13 - Auszahlungen für Sach- und Dienstleistungen		1.181,68	1.200	1.200	1.200	1.200	1.200
5.5.2.00.72543000 Kostenerstattungen an die Gemeinden und Gemeindeverbände		1.181,68	1.200	1.200	1.200	1.200	1.200
14 - Zuwendungen, Umlagen und sonstige Transferauszahlungen		0,00	0	0	0	0	0
5.5.2.00.74422000 Umlage W/B f. Gemeindeflächen		0,00	0	0	0	0	0
15 - Auszahlungen der sozialen Sicherung		0,00	0	0	0	0	0
16 - Zinsauszahlungen und sonstige Finanzauszahlungen		0,00	0	0	0	0	0
17 - Sonstige laufende Auszahlungen		0,00	0	0	0	0	0
<b>18 Summe der ordentlichen Auszahlungen (Summe der Nummern 11 bis 17)</b>		<b>1.181,68</b>	<b>1.200</b>	<b>1.200</b>	<b>1.200</b>	<b>1.200</b>	<b>1.200</b>
<b>19 Saldo der ordentlichen Ein- und Auszahlungen (Saldo der Nummern 10 und 18)</b>		<b>-1.181,68</b>	<b>-1.200</b>	<b>-1.200</b>	<b>-1.200</b>	<b>-1.200</b>	<b>-1.200</b>
20 + Außerordentliche Einzahlungen		0,00	0	0	0	0	0
21 - Außerordentliche Auszahlungen		0,00	0	0	0	0	0
<b>22 Saldo der ordentlichen und außerordentlichen Ein- und Auszahlungen (Nummer 19 zuzüglich Nummer 20 abzüglich Nummer 21)</b>		<b>-1.181,68</b>	<b>-1.200</b>	<b>-1.200</b>	<b>-1.200</b>	<b>-1.200</b>	<b>-1.200</b>

<b>Hauptproduktbereich</b>	<b>5</b>	<b>Gestaltung Umwelt</b>	<b>verantwortlich:</b>	Frau Ellgoth				
<b>Produktbereich</b>	<b>5.5</b>	<b>Natur- und Landschaftspflege</b>	<b>zuständig:</b>	Frau Pietschmann				
<b>Produktgruppe</b>	<b>5.5.2</b>	<b>Öffentl. Gewässer, wasserbaul. Anlagen, Gewässerschutz</b>		extern				
<b>Produkt</b>	<b>5.5.2.00</b>	<b>Umlage W/B für Gemeindeflächen</b>	<b>Rechtsbindung:</b>	muss				
			<b>Produktmerkmal:</b>	sonstige				
<b>Teilfinanzhaushalt</b>								
Ein- und Auszahlungsarten (gem. § 4 Absatz 12 GemHVO-Doppik)			Ergebnis des Vorvorjahres 2017	Ansätze des Vorjahres 2018	Ansatz des Haushaltsjahres 2019	Plandaten 1. Folgejahr 2020	Plandaten 2. Folgejahr 2021	Plandaten 3. Folgejahr 2022
			1	2	3	4	5	6
22.1	<b>Saldo der Ein- und Auszahlungen aus internen Leistungsbeziehungen</b>		<b>0,00</b>	<b>0</b>	<b>0</b>	<b>0</b>	<b>0</b>	<b>0</b>
22.2	<b>Saldo der ordentl. u. außerordentl. Ein- u. Auszahl. nach Verrechnung der internen Leistungsbeziehungen (Summe der Nummern 22 und 22.1)</b>		<b>-1.181,68</b>	<b>-1.200</b>	<b>-1.200</b>	<b>-1.200</b>	<b>-1.200</b>	<b>-1.200</b>
23	+ Einzahlungen aus Investitionszuwendungen		0,00	0	0	0	0	0
24	+ Einzahlungen aus Beiträgen und ähnlichen Entgelten		0,00	0	0	0	0	0
25	+ Einzahlungen aus immateriellen Vermögensgegenständen		0,00	0	0	0	0	0
26	+ Einzahlungen aus Sachanlagen		0,00	0	0	0	0	0
27	+ Einzahlungen aus Finanzanlagen		0,00	0	0	0	0	0
28	+ Einzahlungen aus sonstigen Ausleihungen und Kreditgewährungen		0,00	0	0	0	0	0
29	+ Einzahlungen aus Vorräten		0,00	0	0	0	0	0
30	+ Sonstige Investitionseinzahlungen		0,00	0	0	0	0	0
31	<b>Summe der Einzahlungen aus Investitionstätigkeit (Summe der Nummern 23 bis 30)</b>		<b>0,00</b>	<b>0</b>	<b>0</b>	<b>0</b>	<b>0</b>	<b>0</b>
32	- Auszahlungen für immaterielle Vermögensgegenstände		0,00	0	0	0	0	0
33	- Auszahlungen für Sachanlagen		0,00	0	0	0	0	0
34	- Auszahlungen für Finanzanlagen		0,00	0	0	0	0	0
35	- Auszahlungen für sonstige Ausleihungen und Kreditgewährungen		0,00	0	0	0	0	0
36	- Auszahlungen für Vorräte		0,00	0	0	0	0	0
37	- Sonstige Investitionsauszahlungen		0,00	0	0	0	0	0
38	<b>Summe der Auszahlungen aus Investitionstätigkeit (Summe der Nummern 32 bis 37)</b>		<b>0,00</b>	<b>0</b>	<b>0</b>	<b>0</b>	<b>0</b>	<b>0</b>
39	<b>Saldo der Ein- und Auszahlungen aus Investitionstätigkeit (Saldo der Nummern 31 und 38)</b>		<b>0,00</b>	<b>0</b>	<b>0</b>	<b>0</b>	<b>0</b>	<b>0</b>
40	<b>Finanzmittelüberschuss/Finanzmittelfehlbetrag des Teilhaushaltes (Summe der Nummern 22.2 und 39)</b>		<b>-1.181,68</b>	<b>-1.200</b>	<b>-1.200</b>	<b>-1.200</b>	<b>-1.200</b>	<b>-1.200</b>

Hauptproduktbereich	5	Gestaltung Umwelt	verantwortlich:	Frau Ellgoth		
Produktbereich	5.5	Natur- und Landschaftspflege	zuständig:	Frau Schröder		
Produktgruppe	5.5.3	Friedhofs- und Bestattungswesen		intern		
Produkt	5.5.3.00	Friedhofs- u. Bestattungswesen	Rechtsbindung:	muss		
			Produktmerkmal:	sonstige		
<b>Finanzen in €</b>						
	<b>Einzahlungen</b>	<b>Auszahlungen</b>	<b>Liquiditätssaldo</b>	<b>Erträge</b>	<b>Aufwendungen</b>	<b>Ergebnis</b>
Haushaltsvorjahr	1.200,00	550,00	650,00	1.200,00	1.070,00	130,00
Haushaltsjahr	1.200,00	10.290,00	-9.090,00	1.200,00	10.840,00	-9.640,00
Veränderung gegenüber dem Vorjahr	0,00	9.740,00	-9.740,00	0,00	9.770,00	-9.770,00

<b>Hauptproduktbereich</b>	<b>5</b>	<b>Gestaltung Umwelt</b>	<b>verantwortlich:</b>	Frau Ellgoth				
<b>Produktbereich</b>	<b>5.5</b>	<b>Natur- und Landschaftspflege</b>	<b>zuständig:</b>	Frau Schröder				
<b>Produktgruppe</b>	<b>5.5.3</b>	<b>Friedhofs- und Bestattungswesen</b>		intern				
<b>Produkt</b>	<b>5.5.3.00</b>	<b>Friedhofs- u. Bestattungswesen</b>	<b>Rechtsbindung:</b>	muss				
			<b>Produktmerkmal:</b>	sonstige				
Teilergebnishaushalt								
Ertrags- und Aufwandsarten (gemäß § 4 Absatz 10 i.V.m. § 2 Absatz 1 GemHVO-Doppik)			Ergebnis des Vorvorjahres 2017	Ansätze des Vorjahres 2018	Ansatz des Haushaltsjahres 2019	Plandaten 1. Folgejahr 2020	Plandaten 2. Folgejahr 2021	Plandaten 3. Folgejahr 2022
			1	2	3	4	5	6
1	+ Steuern und ähnliche Abgaben		0,00	0	0	0	0	0
2	+ Zuwendungen, allgemeine Umlagen und sonstige Transfererträge		0,00	0	0	0	0	0
3	+ Erträge der sozialen Sicherung		0,00	0	0	0	0	0
4	+ Öffentlich-rechtliche Leistungsentgelte		749,16	1.200	1.200	1.200	1.200	1.200
	5.5.3.00.43250000	Laufende Grabnutzungsentgelte	14,16	400	400	400	400	400
	5.5.3.00.43290000	Sonstige	735,00	800	800	800	800	800
	5.5.3.00.43910000	Ertrag aus der Auflösung von Rechnungsabgrenzungsposten für Grabnutzungsentgelte	0,00	0	0	0	0	0
5	+ Privatrechtliche Leistungsentgelte		0,00	0	0	0	0	0
6	+ Kostenerstattungen und Kostenumlagen		0,00	0	0	0	0	0
	5.5.3.00.44244000	Kostenerstattung von Zweckverbänden	0,00	0	0	0	0	0
7	+ Erhöhung des Bestandes an fertigen und unfertigen Erzeugnissen		0,00	0	0	0	0	0
	- Verminderung des Bestandes an fertigen und unfertigen Erzeugnissen		0,00	0	0	0	0	0
8	+ Andere aktivierte Eigenleistungen		0,00	0	0	0	0	0
9	+ Zinserträge und sonstige Finanzerträge		0,00	0	0	0	0	0
10	+ Sonstige laufende Erträge		0,00	0	0	0	0	0
11	<b>Summe der ordentlichen Erträge (Summe der Nummern 1 bis 10)</b>		<b>749,16</b>	<b>1.200</b>	<b>1.200</b>	<b>1.200</b>	<b>1.200</b>	<b>1.200</b>
12	- Personalaufwendungen		0,00	0	0	0	0	0
13	- Versorgungsaufwendungen		0,00	0	0	0	0	0
14	- Aufwendungen für Sach- und Dienstleistungen		283,85	490	10.210	310	310	310
	5.5.3.00.52270000	Aufwendungen Wasser	280,53	80	200	100	100	100
	<i>2019 eventuell Nachzahlung</i>							
	5.5.3.00.52310000	Unterh. der Grundst., Außenanlagen, Gebäude und Gebäudeeinrichtungen	0,00	400	10.000	200	200	200
	<i>2019 - Instandsetzung Trauerhalle</i>							
	5.5.3.00.52323000	Bewirtschaftung der Gebäude einschließlich der Bestandteile, die dem Gebäude zuz	0,00	0	0	0	0	0
	5.5.3.00.52543000	Wasser- u. Bodenverband	3,32	10	10	10	10	10
15	- Abschreibungen auf immaterielle Vermögensgegenstände des Anlagevermögens und auf Sachanl.sowie auf aktiv.Aufwend.f.d.Ingangsetz.u.Erw.d.Verwaltung		518,49	520	550	550	550	550
	5.5.3.00.53490000	Abschreibungen auf bebaute Grundstücke mit sonstigen Gebäuden	518,49	520	550	550	550	550

Hauptproduktbereich	5	Gestaltung Umwelt	verantwortlich:	Frau Ellgoth				
Produktbereich	5.5	Natur- und Landschaftspflege	zuständig:	Frau Schröder				
Produktgruppe	5.5.3	Friedhofs- und Bestattungswesen		intern				
Produkt	5.5.3.00	Friedhofs- u. Bestattungswesen	Rechtsbindung:	muss				
			Produktmerkmal:	sonstige				
<b>Teilergebnishaushalt</b>								
Ertrags- und Aufwandsarten (gemäß § 4 Absatz 10 i.V.m. § 2 Absatz 1 GemHVO-Doppik)			Ergebnis des Vorvorjahres 2017	Ansätze des Vorjahres 2018	Ansatz des Haushaltsjahres 2019	Plandaten 1. Folgejahr 2020	Plandaten 2. Folgejahr 2021	Plandaten 3. Folgejahr 2022
			1	2	3	4	5	6
16	- Abschreibungen auf Vermögensgegenstände des Umlaufvermögens soweit diese die üblichen Abschreibungen überschreiten		0,00	0	0	0	0	0
17	- Zuwendungen, Umlagen und sonstige Transferaufwendungen		0,00	0	0	0	0	0
	5.5.3.00.54422000	Allgemeine Umlagen an Amt oder geschäftsführende Gemeinde	0,00	0	0	0	0	0
18	- Aufwendungen der sozialen Sicherung		0,00	0	0	0	0	0
19	- Zinsaufwendungen und sonstige Finanzaufwendungen		0,00	0	0	0	0	0
20	- Sonstige laufende Aufwendungen		67,78	60	80	80	80	80
	5.5.3.00.56420000	Beiträge zu Wirtschaftsverbänden, Berufsvertretungen und Vereinen	67,78	60	80	80	80	80
21	<b>Summe der ordentlichen Aufwendungen (Summe der Nummern 12 bis 20)</b>		<b>870,12</b>	<b>1.070</b>	<b>10.840</b>	<b>940</b>	<b>940</b>	<b>940</b>
22	<b>Ordentliches Ergebnis (Saldo der Nummern 11 und 21)</b>		<b>-120,96</b>	<b>130</b>	<b>-9.640</b>	<b>260</b>	<b>260</b>	<b>260</b>
23	+ Außerordentliche Erträge		0,00	0	0	0	0	0
24	- Außerordentliche Aufwendungen		0,00	0	0	0	0	0
25	<b>Jahresergebnis des Teilhaushalts vor Verrechnung d.internen Leistungsbeziehungen und vor Veränderung der Rücklagen (Nummer 22 zzgl. Nr. 23 abzgl. Nr. 24)</b>		<b>-120,96</b>	<b>130</b>	<b>-9.640</b>	<b>260</b>	<b>260</b>	<b>260</b>
26	+ Erträge aus internen Leistungsbeziehungen		0,00	0	0	0	0	0
27	- Aufwendungen aus internen Leistungsbeziehungen		0,00	0	0	0	0	0
28	<b>Jahresergebnis des Teilhaushaltes nach Verrech.d.internen Leist.bezieh.u. vor Veränderung der Rücklagen (Nummer 25 zuzüglich Nummer 26 abzüglich Nummer 27)</b>		<b>-120,96</b>	<b>130</b>	<b>-9.640</b>	<b>260</b>	<b>260</b>	<b>260</b>

<b>Hauptproduktbereich</b>	<b>5</b>	<b>Gestaltung Umwelt</b>	<b>verantwortlich:</b>	Frau Ellgoth			
<b>Produktbereich</b>	<b>5.5</b>	<b>Natur- und Landschaftspflege</b>	<b>zuständig:</b>	Frau Schröder			
<b>Produktgruppe</b>	<b>5.5.3</b>	<b>Friedhofs- und Bestattungswesen</b>		intern			
<b>Produkt</b>	<b>5.5.3.00</b>	<b>Friedhofs- u. Bestattungswesen</b>	<b>Rechtsbindung:</b>	muss			
			<b>Produktmerkmal:</b>	sonstige			
<b>Teilfinanzhaushalt</b>							
Ein- und Auszahlungsarten (gem. § 4 Absatz 12 GemHVO-Doppik)		Ergebnis des Vorvorjahres 2017	Ansätze des Vorjahres 2018	Ansatz des Haushaltsjahres 2019	Plandaten 1. Folgejahr 2020	Plandaten 2. Folgejahr 2021	Plandaten 3. Folgejahr 2022
		1	2	3	4	5	6
1	+ Steuern und ähnliche Abgaben	0,00	0	0	0	0	0
2	+ Zuwendungen, allgemeine Umlagen und sonstige Transfereinzahlungen	0,00	0	0	0	0	0
3	+ Einzahlungen der sozialen Sicherung	0,00	0	0	0	0	0
4	+ Öffentlich-rechtliche Leistungsentgelte	1.120,00	1.200	1.200	1.200	1.200	1.200
	5.5.3.00.63250000 Laufende Grabnutzungsentgelte	385,00	400	400	400	400	400
	5.5.3.00.63290000 Sonstige	735,00	800	800	800	800	800
5	+ Privatrechtliche Leistungsentgelte	0,00	0	0	0	0	0
6	+ Kostenerstattungen und Kostenumlagen	0,00	0	0	0	0	0
	5.5.3.00.64244000 Kostenerstattung von Zweckverbänden	0,00	0	0	0	0	0
7	+ Erhöhung des Bestandes an fertigen und unfertigen Erzeugnissen	0,00	0	0	0	0	0
	- Verminderung des Bestandes an fertigen und unfertigen Erzeugnissen	0,00	0	0	0	0	0
8	+ Zinseinzahlungen und sonstige Finanzeinzahlungen	0,00	0	0	0	0	0
9	+ Sonstige laufende Einzahlungen	0,00	0	0	0	0	0
10	<b>Summe der ordentlichen Einzahlungen (Summe der Nummern 1 bis 9)</b>	<b>1.120,00</b>	<b>1.200</b>	<b>1.200</b>	<b>1.200</b>	<b>1.200</b>	<b>1.200</b>
11	- Personalauszahlungen	0,00	0	0	0	0	0
12	- Versorgungsauszahlungen	0,00	0	0	0	0	0
13	- Auszahlungen für Sach- und Dienstleistungen	75,06	490	10.210	310	310	310
	5.5.3.00.72270000 Auszahlungen für Wasser	71,74	80	200	100	100	100
	5.5.3.00.72310000 Unterh. der Grundst., Außenanlagen, Gebäude und Gebäudeeinrichtungen	0,00	400	10.000	200	200	200
	5.5.3.00.72312000 Auszahlungen für Unterhaltung Außenanlagen	0,00	0	0	0	0	0
	5.5.3.00.72313000 Auszahlungen für Unterhaltung Gebäude einschließlich d Bestandteile, die d Gebäu	0,00	0	0	0	0	0
	5.5.3.00.72323000 Auszahlungen f Bewirtschaftung Gebäude einschließlich d Bestandteile, die d Gebä	0,00	0	0	0	0	0
	5.5.3.00.72543000 Wasser- u. Bodenverband	3,32	10	10	10	10	10
14	- Zuwendungen, Umlagen und sonstige Transferauszahlungen	0,00	0	0	0	0	0
	5.5.3.00.74422000 Allgemeine Umlagen Amt oder geschäftsführende Gemeinde	0,00	0	0	0	0	0
15	- Auszahlungen der sozialen Sicherung	0,00	0	0	0	0	0
16	- Zinsauszahlungen und sonstige Finanzauszahlungen	0,00	0	0	0	0	0
17	- Sonstige laufende Auszahlungen	67,78	60	80	80	80	80
	5.5.3.00.76420000 Beiträge zu Wirtschaftsverbänden, Berufsvertretungen und Vereinen	67,78	60	80	80	80	80



Hauptproduktbereich	5	Gestaltung Umwelt	verantwortlich:	Frau Ellgoth			
Produktbereich	5.5	Natur- und Landschaftspflege	zuständig:	Frau Schröder			
Produktgruppe	5.5.3	Friedhofs- und Bestattungswesen		intern			
Produkt	5.5.3.00	Friedhofs- u. Bestattungswesen	Rechtsbindung:	muss			
			Produktmerkmal:	sonstige			
<b>Teilfinanzhaushalt</b>							
Ein- und Auszahlungsarten (gem. § 4 Absatz 12 GemHVO-Doppik)		Ergebnis des Vorvorjahres 2017	Ansätze des Vorjahres 2018	Ansatz des Haushaltsjahres 2019	Plandaten 1. Folgejahr 2020	Plandaten 2. Folgejahr 2021	Plandaten 3. Folgejahr 2022
		1	2	3	4	5	6
18	Summe der ordentlichen Auszahlungen (Summe der Nummern 11 bis 17)	142,84	550	10.290	390	390	390
19	Saldo der ordentlichen Ein- und Auszahlungen (Saldo der Nummern 10 und 18)	977,16	650	-9.090	810	810	810
20	+ Außerordentliche Einzahlungen	0,00	0	0	0	0	0
21	- Außerordentliche Auszahlungen	0,00	0	0	0	0	0
22	Saldo der ordentlichen und außerordentlichen Ein- und Auszahlungen (Nummer 19 zuzüglich Nummer 20 abzüglich Nummer 21)	977,16	650	-9.090	810	810	810
22.1	Saldo der Ein- und Auszahlungen aus internen Leistungsbeziehungen	0,00	0	0	0	0	0
22.2	Saldo der ordentl.u.außerordentl. Ein- u.Auszahl.nach Verrechnung der internen Leistungsbeziehungen (Summe der Nummern 22 und 22.1)	977,16	650	-9.090	810	810	810
23	+ Einzahlungen aus Investitionszuwendungen	0,00	0	0	0	0	0
24	+ Einzahlungen aus Beiträgen und ähnlichen Entgelten	0,00	0	0	0	0	0
25	+ Einzahlungen aus immateriellen Vermögensgegenständen	0,00	0	0	0	0	0
26	+ Einzahlungen aus Sachanlagen	0,00	0	0	0	0	0
27	+ Einzahlungen aus Finanzanlagen	0,00	0	0	0	0	0
28	+ Einzahlungen aus sonstigen Ausleihungen und Kreditgewährungen	0,00	0	0	0	0	0
29	+ Einzahlungen aus Vorräten	0,00	0	0	0	0	0
30	+ Sonstige Investitionseinzahlungen	0,00	0	0	0	0	0
31	Summe der Einzahlungen aus Investitionstätigkeit (Summe der Nummern 23 bis 30)	0,00	0	0	0	0	0
32	- Auszahlungen für immaterielle Vermögensgegenstände	0,00	0	0	0	0	0
33	- Auszahlungen für Sachanlagen	0,00	0	0	0	0	0
	5.5.3.00/2100.78532000 Auszahlungen für Baumaßnahmen (Herstellungskosten)	0,00	0	0	0	0	0
34	- Auszahlungen für Finanzanlagen	0,00	0	0	0	0	0
35	- Auszahlungen für sonstige Ausleihungen und Kreditgewährungen	0,00	0	0	0	0	0
36	- Auszahlungen für Vorräte	0,00	0	0	0	0	0

Hauptproduktbereich	5	Gestaltung Umwelt	verantwortlich:	Frau Ellgoth			
Produktbereich	5.5	Natur- und Landschaftspflege	zuständig:	Frau Schröder			
Produktgruppe	5.5.3	Friedhofs- und Bestattungswesen		intern			
Produkt	5.5.3.00	Friedhofs- u. Bestattungswesen	Rechtsbindung:	muss			
			Produktmerkmal:	sonstige			
<b>Teilfinanzhaushalt</b>							
Ein- und Auszahlungsarten (gem. § 4 Absatz 12 GemHVO-Doppik)		Ergebnis des Vorvorjahres 2017	Ansätze des Vorjahres 2018	Ansatz des Haushaltsjahres 2019	Plandaten 1. Folgejahr 2020	Plandaten 2. Folgejahr 2021	Plandaten 3. Folgejahr 2022
		1	2	3	4	5	6
37	- Sonstige Investitionsauszahlungen	0,00	0	0	0	0	0
38	Summe der Auszahlungen aus Investitionstätigkeit (Summe der Nummern 32 bis 37)	0,00	0	0	0	0	0
39	Saldo der Ein- und Auszahlungen aus Investitionstätigkeit (Saldo der Nummern 31 und 38)	0,00	0	0	0	0	0
40	Finanzmittelüberschuss/Finanzmittelfehlbetrag des Teilhaushaltes (Summe der Nummern 22.2 und 39)	977,16	650	-9.090	810	810	810

Hauptproduktbereich	5	Gestaltung Umwelt					verantwortlich:	Frau Ellgoth
Produktbereich	5.7	Wirtschaft und Tourismus					zuständig:	Frau Ellgoth
Produktgruppe	5.7.1	Wirtschaftsförderung						extern
Produkt	5.7.1.00	Breitbandversorgung					Rechtsbindung:	kann
							Produktmerkmal:	sonstige
<b>Finanzen in €</b>								
		<b>Einzahlungen</b>	<b>Auszahlungen</b>	<b>Liquiditätssaldo</b>	<b>Erträge</b>	<b>Aufwendungen</b>	<b>Ergebnis</b>	
		0,00	0,00	0,00	0,00	0,00	0,00	
		0,00	0,00	0,00	0,00	0,00	0,00	
		0,00	0,00	0,00	0,00	0,00	0,00	

Hauptproduktbereich	5	Gestaltung Umwelt					verantwortlich:	Frau Ellgoth
Produktbereich	5.7	Wirtschaft und Tourismus					zuständig:	Frau Häusler
Produktgruppe	5.7.3	Allgemeine Einrichtungen und Unternehmen						intern
Produkt	5.7.3.00	Bauernstube Schossow					Rechtsbindung:	freiwillig
							Produktmerkmal:	sonstige
<b>Finanzen in €</b>								
		<b>Einzahlungen</b>	<b>Auszahlungen</b>	<b>Liquiditätssaldo</b>	<b>Erträge</b>	<b>Aufwendungen</b>	<b>Ergebnis</b>	
Haushaltsvorjahr		700,00	5.560,00	-4.860,00	2.560,00	8.210,00	-5.650,00	
Haushaltsjahr		700,00	5.550,00	-4.850,00	2.550,00	8.250,00	-5.700,00	
Veränderung gegenüber dem Vorjahr		0,00	-10,00	10,00	-10,00	40,00	-50,00	

<b>Hauptproduktbereich</b>	<b>5</b>	<b>Gestaltung Umwelt</b>	<b>verantwortlich:</b>	Frau Ellgoth			
<b>Produktbereich</b>	<b>5.7</b>	<b>Wirtschaft und Tourismus</b>	<b>zuständig:</b>	Frau Häusler			
<b>Produktgruppe</b>	<b>5.7.3</b>	<b>Allgemeine Einrichtungen und Unternehmen</b>		intern			
<b>Produkt</b>	<b>5.7.3.00</b>	<b>Bauernstube Schossow</b>	<b>Rechtsbindung:</b>	freiwillig			
			<b>Produktmerkmal:</b>	sonstige			
Teilergebnishaushalt							
Ertrags- und Aufwandsarten (gemäß § 4 Absatz 10 i.V.m. § 2 Absatz 1 GemHVO-Doppik)		Ergebnis des Vorvorjahres 2017	Ansätze des Vorjahres 2018	Ansatz des Haushaltsjahres 2019	Plandaten 1. Folgejahr 2020	Plandaten 2. Folgejahr 2021	Plandaten 3. Folgejahr 2022
		1	2	3	4	5	6
1	+ Steuern und ähnliche Abgaben	0,00	0	0	0	0	0
2	+ Zuwendungen, allgemeine Umlagen und sonstige Transfererträge	1.856,08	1.860	1.850	1.850	1.850	1.850
	5.7.3.00.41512200 Ertr a d Aufl v SoPo v Land	1.856,08	1.860	1.850	1.850	1.850	1.850
3	+ Erträge der sozialen Sicherung	0,00	0	0	0	0	0
4	+ Öffentlich-rechtliche Leistungsentgelte	650,00	700	700	700	700	700
	5.7.3.00.43229000 Entgelte Sonstiges	650,00	700	700	700	700	700
5	+ Privatrechtliche Leistungsentgelte	0,00	0	0	0	0	0
6	+ Kostenerstattungen und Kostenumlagen	19,92	0	0	0	0	0
	5.7.3.00.44244000 Kostenerstattungen und Kostenumlagen von Zweckverbänden	0,00	0	0	0	0	0
	5.7.3.00.44251000 Kostenerstattungen und Kostenumlagen von privaten Unternehmen	19,92	0	0	0	0	0
7	+ Erhöhung des Bestandes an fertigen und unfertigen Erzeugnissen	0,00	0	0	0	0	0
	- Verminderung des Bestandes an fertigen und unfertigen Erzeugnissen	0,00	0	0	0	0	0
8	+ Andere aktivierte Eigenleistungen	0,00	0	0	0	0	0
9	+ Zinserträge und sonstige Finanzerträge	0,00	0	0	0	0	0
10	+ Sonstige laufende Erträge	0,00	0	0	0	0	0
<b>11</b>	<b>Summe der ordentlichen Erträge (Summe der Nummern 1 bis 10)</b>	<b>2.526,00</b>	<b>2.560</b>	<b>2.550</b>	<b>2.550</b>	<b>2.550</b>	<b>2.550</b>
12	- Personalaufwendungen	0,00	0	0	0	0	0
13	- Versorgungsaufwendungen	0,00	0	0	0	0	0
14	- Aufwendungen für Sach- und Dienstleistungen	3.231,07	5.090	5.090	3.090	5.090	3.090
	5.7.3.00.52220000 Aufwendungen Abwasser	31,99	30	30	30	30	30
	5.7.3.00.52240000 Aufwendungen Gas	2.588,25	3.000	3.000	1.000	3.000	1.000
	5.7.3.00.52260000 Aufwendungen Strom	385,00	400	400	400	400	400
	5.7.3.00.52270000 Aufwendungen Wasser	40,00	50	50	50	50	50
	5.7.3.00.52290000 Aufwendungen Sonstige	44,98	100	100	100	100	100
	5.7.3.00.52310000 Unterh. der Grundst., Außenanlagen, Gebäude und Gebäudeeinrichtungen	0,00	500	500	500	500	500
	5.7.3.00.52337000 Unterhaltung von Entwässerungs- und Abwasserbeseitigungsanlagen	0,00	0	0	0	0	0
	5.7.3.00.52360000 Unterhaltung der Maschinen und technischen Anlagen	0,00	300	300	300	300	300
	5.7.3.00.52370000 Unterhaltung der Betriebs- und Geschäftsausstattung	0,00	300	300	300	300	300
	5.7.3.00.52380000 Geringwertige Geräte, Ausstattungs-, Ausrüstungs- und sonstige Gebrauchsgegenstä	109,90	200	200	200	200	200

<b>Hauptproduktbereich</b>	<b>5</b>	<b>Gestaltung Umwelt</b>	<b>verantwortlich:</b>	Frau Ellgoth			
<b>Produktbereich</b>	<b>5.7</b>	<b>Wirtschaft und Tourismus</b>	<b>zuständig:</b>	Frau Häusler			
<b>Produktgruppe</b>	<b>5.7.3</b>	<b>Allgemeine Einrichtungen und Unternehmen</b>		intern			
<b>Produkt</b>	<b>5.7.3.00</b>	<b>Bauernstube Schossow</b>	<b>Rechtsbindung:</b>	freiwillig			
			<b>Produktmerkmal:</b>	sonstige			
<b>Teilergebnishaushalt</b>							
Ertrags- und Aufwandsarten (gemäß § 4 Absatz 10 i.V.m. § 2 Absatz 1 GemHVO-Doppik)		Ergebnis des Vorjahres 2017	Ansätze des Vorjahres 2018	Ansatz des Haushaltsjahres 2019	Plandaten 1. Folgejahr 2020	Plandaten 2. Folgejahr 2021	Plandaten 3. Folgejahr 2022
		1	2	3	4	5	6
5.7.3.00.52490000	Sonstige Aufwendungen für Sachleistungen und Verbrauchsmittel	24,31	200	200	200	200	200
5.7.3.00.52543000	Wasser- u. Bodenverband	6,64	10	10	10	10	10
15	- Abschreibungen auf immaterielle Vermögensgegenstände des Anlagevermögens und auf Sachanl.sowie auf aktiv.Aufwend.f.d.Ingangsetz.u.Erw.d.Verwaltung	2.590,42	2.650	2.700	2.700	2.700	2.700
5.7.3.00.53490000	Abschreibungen auf bebaute Grundstücke mit sonstigen Gebäuden	2.590,42	2.590	2.600	2.600	2.600	2.600
5.7.3.00.53570000	Abschreibungen auf Entwässerungs- und Abwasserbeseitigungsanlagen	0,00	60	100	100	100	100
16	- Abschreibungen auf Vermögensgegenstände des Umlaufvermögens soweit diese die üblichen Abschreibungen überschreiten	0,00	0	0	0	0	0
17	- Zuwendungen, Umlagen und sonstige Transferaufwendungen	0,00	0	0	0	0	0
5.7.3.00.54422000	Allgemeine Umlagen an Amt oder geschäftsführende Gemeinde	0,00	0	0	0	0	0
18	- Aufwendungen der sozialen Sicherung	0,00	0	0	0	0	0
19	- Zinsaufwendungen und sonstige Finanzaufwendungen	0,00	0	0	0	0	0
20	- Sonstige laufende Aufwendungen	326,40	470	460	460	460	460
5.7.3.00.56210000	Mieten, Pachten und Erbbauzinsen	177,45	310	310	310	310	310
5.7.3.00.56410000	Versicherungsbeiträge	0,00	160	0	0	0	0
5.7.3.00.56411000	Gebäudeversicherungen	98,47	0	100	100	100	100
5.7.3.00.56419000	Sonstige Versicherungen	50,48	0	50	50	50	50
21	<b>Summe der ordentlichen Aufwendungen (Summe der Nummern 12 bis 20)</b>	<b>6.147,89</b>	<b>8.210</b>	<b>8.250</b>	<b>6.250</b>	<b>8.250</b>	<b>6.250</b>
22	<b>Ordentliches Ergebnis (Saldo der Nummern 11 und 21)</b>	<b>-3.621,89</b>	<b>-5.650</b>	<b>-5.700</b>	<b>-3.700</b>	<b>-5.700</b>	<b>-3.700</b>
23	+ Außerordentliche Erträge	0,00	0	0	0	0	0
24	- Außerordentliche Aufwendungen	0,00	0	0	0	0	0
25	<b>Jahresergebnis des Teilhaushalts vor Verrechnung d.internen Leistungsbeziehungen und vor Veränderung der Rücklagen (Nummer 22 zzgl. Nr. 23 abzgl. Nr. 24)</b>	<b>-3.621,89</b>	<b>-5.650</b>	<b>-5.700</b>	<b>-3.700</b>	<b>-5.700</b>	<b>-3.700</b>
26	+ Erträge aus internen Leistungsbeziehungen	0,00	0	0	0	0	0
27	- Aufwendungen aus internen Leistungsbeziehungen	0,00	0	0	0	0	0

Hauptproduktbereich	5	Gestaltung Umwelt	verantwortlich:	Frau Ellgoth				
Produktbereich	5.7	Wirtschaft und Tourismus	zuständig:	Frau Häusler				
Produktgruppe	5.7.3	Allgemeine Einrichtungen und Unternehmen		intern				
Produkt	5.7.3.00	Bauernstube Schossow	Rechtsbindung:	freiwillig				
			Produktmerkmal:	sonstige				
<b>Teilergebnishaushalt</b>								
Ertrags- und Aufwandsarten (gemäß § 4 Absatz 10 i.V.m. § 2 Absatz 1 GemHVO-Doppik)			Ergebnis des Vorjahres 2017	Ansätze des Vorjahres 2018	Ansatz des Haushaltsjahres 2019	Plandaten 1. Folgejahr 2020	Plandaten 2. Folgejahr 2021	Plandaten 3. Folgejahr 2022
			1	2	3	4	5	6
28	Jahresergebnis des Teilhaushaltes nach Verrech.d.internen Leist.bezieh.u. vor Veränderung der Rücklagen (Nummer 25 zuzüglich Nummer 26 abzüglich Nummer 27)		-3.621,89	-5.650	-5.700	-3.700	-5.700	-3.700

<b>Hauptproduktbereich</b>	<b>5</b>	<b>Gestaltung Umwelt</b>	<b>verantwortlich:</b>	Frau Ellgoth			
<b>Produktbereich</b>	<b>5.7</b>	<b>Wirtschaft und Tourismus</b>	<b>zuständig:</b>	Frau Häusler			
<b>Produktgruppe</b>	<b>5.7.3</b>	<b>Allgemeine Einrichtungen und Unternehmen</b>		intern			
<b>Produkt</b>	<b>5.7.3.00</b>	<b>Bauernstube Schossow</b>	<b>Rechtsbindung:</b>	freiwillig			
			<b>Produktmerkmal:</b>	sonstige			
<b>Teilfinanzhaushalt</b>							
Ein- und Auszahlungsarten (gem. § 4 Absatz 12 GemHVO-Doppik)		Ergebnis des Vorvorjahres 2017	Ansätze des Vorjahres 2018	Ansatz des Haushaltsjahres 2019	Plandaten 1. Folgejahr 2020	Plandaten 2. Folgejahr 2021	Plandaten 3. Folgejahr 2022
		1	2	3	4	5	6
1	+ Steuern und ähnliche Abgaben	0,00	0	0	0	0	0
2	+ Zuwendungen, allgemeine Umlagen und sonstige Transfereinzahlungen	0,00	0	0	0	0	0
3	+ Einzahlungen der sozialen Sicherung	0,00	0	0	0	0	0
4	+ Öffentlich-rechtliche Leistungsentgelte	650,00	700	700	700	700	700
	5.7.3.00.63229000 Entgelte Sonstiges	650,00	700	700	700	700	700
5	+ Privatrechtliche Leistungsentgelte	0,00	0	0	0	0	0
6	+ Kostenerstattungen und Kostenumlagen	5,60	0	0	0	0	0
	5.7.3.00.64244000 Kostenerstattungen, Kostenumlagen von Zweckverbänden	0,00	0	0	0	0	0
	5.7.3.00.64251000 Kostenerstattungen, Kostenumlagen von privaten Unternehmen	5,60	0	0	0	0	0
7	+ Erhöhung des Bestandes an fertigen und unfertigen Erzeugnissen	0,00	0	0	0	0	0
	- Verminderung des Bestandes an fertigen und unfertigen Erzeugnissen	0,00	0	0	0	0	0
8	+ Zinseinzahlungen und sonstige Finanzeinzahlungen	0,00	0	0	0	0	0
9	+ Sonstige laufende Einzahlungen	0,00	0	0	0	0	0
10	<b>Summe der ordentlichen Einzahlungen (Summe der Nummern 1 bis 9)</b>	<b>655,60</b>	<b>700</b>	<b>700</b>	<b>700</b>	<b>700</b>	<b>700</b>
11	- Personalauszahlungen	0,00	0	0	0	0	0
12	- Versorgungsauszahlungen	0,00	0	0	0	0	0
13	- Auszahlungen für Sach- und Dienstleistungen	3.226,07	5.090	5.090	3.090	5.090	3.090
	5.7.3.00.72220000 Auszahlungen für Abwasser	30,00	30	30	30	30	30
	5.7.3.00.72240000 Auszahlungen für Gas	2.588,25	3.000	3.000	1.000	3.000	1.000
	5.7.3.00.72260000 Auszahlungen für Strom	385,00	400	400	400	400	400
	5.7.3.00.72270000 Auszahlungen für Wasser	36,99	50	50	50	50	50
	5.7.3.00.72290000 Auszahlungen für Sonstige	44,98	100	100	100	100	100
	5.7.3.00.72310000 Unterh. der Grundst., Außenanlagen, Gebäude und Gebäudeeinrichtungen	0,00	500	500	500	500	500
	5.7.3.00.72313000 Auszahlungen für Unterhaltung Gebäude einschließlich d Bestandteile, die d Gebäu	0,00	0	0	0	0	0
	5.7.3.00.72337000 Auszahlungen für Unterhaltung Entwässerungs- und Abwasserbeseitigungsanlagen	0,00	0	0	0	0	0
	5.7.3.00.72360000 Auszahlungen für Unterhaltung der Maschinen und technischen Anlagen	0,00	300	300	300	300	300
	5.7.3.00.72370000 Auszahlungen für Unterhaltung der Betriebs- und Geschäftsausstattung	0,00	300	300	300	300	300



<b>Hauptproduktbereich</b>	<b>5</b>	<b>Gestaltung Umwelt</b>					<b>verantwortlich:</b>	Frau Ellgoth
<b>Produktbereich</b>	<b>5.7</b>	<b>Wirtschaft und Tourismus</b>					<b>zuständig:</b>	Frau Häusler
<b>Produktgruppe</b>	<b>5.7.3</b>	<b>Allgemeine Einrichtungen und Unternehmen</b>						intern
<b>Produkt</b>	<b>5.7.3.00</b>	<b>Bauernstube Schossow</b>					<b>Rechtsbindung:</b>	freiwillig
								<b>Produktmerkmal:</b> sonstige
<b>Teilfinanzhaushalt</b>								
Ein- und Auszahlungsarten (gem. § 4 Absatz 12 GemHVO-Doppik)			Ergebnis des Vorvorjahres 2017	Ansätze des Vorjahres 2018	Ansatz des Haushaltsjahres 2019	Plandaten 1. Folgejahr 2020	Plandaten 2. Folgejahr 2021	Plandaten 3. Folgejahr 2022
			1	2	3	4	5	6
5.7.3.00.72380000	Auszahlungen für Geringwertige Geräte, Ausstattungs-, Ausrüstungs- u sonstige Ge		109,90	200	200	200	200	200
5.7.3.00.72490000	Weitere Verwaltungs- u Betriebsauszahlungen Sonst Auszahlungen f Sachleistungen		24,31	200	200	200	200	200
5.7.3.00.72543000	Wasser- u. Bodenverband		6,64	10	10	10	10	10
14	- Zuwendungen, Umlagen und sonstige Transferauszahlungen		0,00	0	0	0	0	0
5.7.3.00.74422000	Allgemeine Umlagen Amt oder geschäftsführende Gemeinde		0,00	0	0	0	0	0
15	- Auszahlungen der sozialen Sicherung		0,00	0	0	0	0	0
16	- Zinsauszahlungen und sonstige Finanzauszahlungen		0,00	0	0	0	0	0
17	- Sonstige laufende Auszahlungen		453,17	470	460	460	460	460
5.7.3.00.76210000	Mieten, Pachten und Erbbauzinsen		304,22	310	310	310	310	310
5.7.3.00.76410000	Versicherungsbeiträge		0,00	160	0	0	0	0
5.7.3.00.76411000	Gebäudeversicherungen		98,47	0	100	100	100	100
5.7.3.00.76419000	Sonstige Versicherungen		50,48	0	50	50	50	50
18	<b>Summe der ordentlichen Auszahlungen (Summe der Nummern 11 bis 17)</b>		<b>3.679,24</b>	<b>5.560</b>	<b>5.550</b>	<b>3.550</b>	<b>5.550</b>	<b>3.550</b>
19	<b>Saldo der ordentlichen Ein- und Auszahlungen (Saldo der Nummern 10 und 18)</b>		<b>-3.023,64</b>	<b>-4.860</b>	<b>-4.850</b>	<b>-2.850</b>	<b>-4.850</b>	<b>-2.850</b>
20	+ Außerordentliche Einzahlungen		0,00	0	0	0	0	0
21	- Außerordentliche Auszahlungen		0,00	0	0	0	0	0
22	<b>Saldo der ordentlichen und außerordentlichen Ein- und Auszahlungen (Nummer 19 zuzüglich Nummer 20 abzüglich Nummer 21)</b>		<b>-3.023,64</b>	<b>-4.860</b>	<b>-4.850</b>	<b>-2.850</b>	<b>-4.850</b>	<b>-2.850</b>
22.1	<b>Saldo der Ein- und Auszahlungen aus internen Leistungsbeziehungen</b>		<b>0,00</b>	<b>0</b>	<b>0</b>	<b>0</b>	<b>0</b>	<b>0</b>
22.2	<b>Saldo der ordentl.u.außerordentl. Ein- u.Auszahl.nach Verrechnung der internen Leistungsbeziehungen (Summe der Nummern 22 und 22.1)</b>		<b>-3.023,64</b>	<b>-4.860</b>	<b>-4.850</b>	<b>-2.850</b>	<b>-4.850</b>	<b>-2.850</b>
23	+ Einzahlungen aus Investitionszuwendungen		0,00	0	0	0	0	0
24	+ Einzahlungen aus Beiträgen und ähnlichen Entgelten		0,00	0	0	0	0	0
25	+ Einzahlungen aus immateriellen Vermögensgegenständen		0,00	0	0	0	0	0
26	+ Einzahlungen aus Sachanlagen		0,00	0	0	0	0	0

Hauptproduktbereich	5	Gestaltung Umwelt	verantwortlich:	Frau Ellgoth			
Produktbereich	5.7	Wirtschaft und Tourismus	zuständig:	Frau Häusler			
Produktgruppe	5.7.3	Allgemeine Einrichtungen und Unternehmen		intern			
Produkt	5.7.3.00	Bauernstube Schossow	Rechtsbindung:	freiwillig			
			Produktmerkmal:	sonstige			
<b>Teilfinanzhaushalt</b>							
Ein- und Auszahlungsarten (gem. § 4 Absatz 12 GemHVO-Doppik)		Ergebnis des Vorjahres 2017	Ansätze des Vorjahres 2018	Ansatz des Haushaltsjahres 2019	Plandaten 1. Folgejahr 2020	Plandaten 2. Folgejahr 2021	Plandaten 3. Folgejahr 2022
		1	2	3	4	5	6
27 + Einzahlungen aus Finanzanlagen		0,00	0	0	0	0	0
28 + Einzahlungen aus sonstigen Ausleihungen und Kreditgewährungen		0,00	0	0	0	0	0
29 + Einzahlungen aus Vorräten		0,00	0	0	0	0	0
30 + Sonstige Investitionseinzahlungen		0,00	0	0	0	0	0
31 <b>Summe der Einzahlungen aus Investitionstätigkeit (Summe der Nummern 23 bis 30)</b>		<b>0,00</b>	<b>0</b>	<b>0</b>	<b>0</b>	<b>0</b>	<b>0</b>
32 - Auszahlungen für immaterielle Vermögensgegenstände		0,00	0	0	0	0	0
33 - Auszahlungen für Sachanlagen		0,00	0	0	0	0	0
34 - Auszahlungen für Finanzanlagen		0,00	0	0	0	0	0
35 - Auszahlungen für sonstige Ausleihungen und Kreditgewährungen		0,00	0	0	0	0	0
36 - Auszahlungen für Vorräte		0,00	0	0	0	0	0
37 - Sonstige Investitionsauszahlungen		0,00	0	0	0	0	0
38 <b>Summe der Auszahlungen aus Investitionstätigkeit (Summe der Nummern 32 bis 37)</b>		<b>0,00</b>	<b>0</b>	<b>0</b>	<b>0</b>	<b>0</b>	<b>0</b>
39 <b>Saldo der Ein- und Auszahlungen aus Investitionstätigkeit (Saldo der Nummern 31 und 38)</b>		<b>0,00</b>	<b>0</b>	<b>0</b>	<b>0</b>	<b>0</b>	<b>0</b>
40 <b>Finanzmittelüberschuss/Finanzmittelfehlbetrag des Teilhaushaltes (Summe der Nummern 22.2 und 39)</b>		<b>-3.023,64</b>	<b>-4.860</b>	<b>-4.850</b>	<b>-2.850</b>	<b>-4.850</b>	<b>-2.850</b>

Hauptproduktbereich	5	Gestaltung Umwelt					verantwortlich:	Frau Ellgoth
Produktbereich	5.7	Wirtschaft und Tourismus					zuständig:	Frau Häusler/Herr Schanne
Produktgruppe	5.7.3	Allgemeine Einrichtungen und Unternehmen						intern
Produkt	5.7.3.01	Dorfgemeinschaftshaus Tützpatz					Rechtsbindung:	freiwillig
							Produktmerkmal:	sonstige
<b>Finanzen in €</b>								
		<b>Einzahlungen</b>	<b>Auszahlungen</b>	<b>Liquiditätssaldo</b>	<b>Erträge</b>	<b>Aufwendungen</b>	<b>Ergebnis</b>	
Haushaltsvorjahr		0,00	0,00	0,00	0,00	0,00	0,00	
Haushaltsjahr		1.000,00	6.630,00	-5.630,00	2.860,00	5.630,00	-2.770,00	
Veränderung gegenüber dem Vorjahr		1.000,00	6.630,00	-5.630,00	2.860,00	5.630,00	-2.770,00	

Hauptproduktbereich	5	Gestaltung Umwelt	verantwortlich:	Frau Ellgoth			
Produktbereich	5.7	Wirtschaft und Tourismus	zuständig:	Frau Häusler/Herr Schanne			
Produktgruppe	5.7.3	Allgemeine Einrichtungen und Unternehmen		intern			
Produkt	5.7.3.01	Dorfgemeinschaftshaus Tützpatz	Rechtsbindung:	freiwillig			
			Produktmerkmal:	sonstige			
<b>Teilergebnishaushalt</b>							
Ertrags- und Aufwandsarten (gemäß § 4 Absatz 10 i.V.m. § 2 Absatz 1 GemHVO-Doppik)		Ergebnis des Vorjahres 2017	Ansätze des Vorjahres 2018	Ansatz des Haushaltsjahres 2019	Plandaten 1. Folgejahr 2020	Plandaten 2. Folgejahr 2021	Plandaten 3. Folgejahr 2022
		1	2	3	4	5	6
1	+ Steuern und ähnliche Abgaben	0,00	0	0	0	0	0
2	+ Zuwendungen, allgemeine Umlagen und sonstige Transfererträge	0,00	0	1.860	1.860	1.860	1.860
	5.7.3.01.41512200 Ertr a d Aufl v SoPo v Land	0,00	0	1.860	1.860	1.860	1.860
3	+ Erträge der sozialen Sicherung	0,00	0	0	0	0	0
4	+ Öffentlich-rechtliche Leistungsentgelte	0,00	0	1.000	1.000	1.000	1.000
	5.7.3.01.43229000 Entgelte Sonstiges	0,00	0	1.000	1.000	1.000	1.000
5	+ Privatrechtliche Leistungsentgelte	0,00	0	0	0	0	0
6	+ Kostenerstattungen und Kostenumlagen	0,00	0	0	0	0	0
7	+ Erhöhung des Bestandes an fertigen und unfertigen Erzeugnissen	0,00	0	0	0	0	0
	- Verminderung des Bestandes an fertigen und unfertigen Erzeugnissen	0,00	0	0	0	0	0
8	+ Andere aktivierte Eigenleistungen	0,00	0	0	0	0	0
9	+ Zinserträge und sonstige Finanzerträge	0,00	0	0	0	0	0
10	+ Sonstige laufende Erträge	0,00	0	0	0	0	0
11	<b>Summe der ordentlichen Erträge (Summe der Nummern 1 bis 10)</b>	<b>0,00</b>	<b>0</b>	<b>2.860</b>	<b>2.860</b>	<b>2.860</b>	<b>2.860</b>
12	- Personalaufwendungen	0,00	0	0	0	0	0
13	- Versorgungsaufwendungen	0,00	0	0	0	0	0
14	- Aufwendungen für Sach- und Dienstleistungen	0,00	0	5.030	3.230	3.230	3.230
	5.7.3.01.52210000 Aufwendungen Abfall	0,00	0	120	120	120	120
	5.7.3.01.52220000 Aufwendungen Abwasser	0,00	0	100	100	100	100
	5.7.3.01.52240000 Aufwendungen Gas	0,00	0	1.000	1.000	1.000	1.000
	5.7.3.01.52260000 Aufwendungen Strom	0,00	0	400	400	400	400
	5.7.3.01.52270000 Aufwendungen Wasser	0,00	0	100	100	100	100
	5.7.3.01.52290000 Aufwendungen Sonstige	0,00	0	100	100	100	100
	5.7.3.01.52310000 Grundstücks- u. Gebäudeunterha	0,00	0	1.000	500	500	500
	5.7.3.01.52360000 Unterhaltung der Maschinen und technischen Anlagen	0,00	0	200	200	200	200
	5.7.3.01.52370000 Unterhaltung der Betriebs- und Geschäftsausstattung	0,00	0	300	300	300	300
	5.7.3.01.52380000 Geringwertige Geräte, Ausstattungs-, Ausrüstungs- und sonstige Gebrauchsgegenstä	0,00	0	1.500	200	200	200
	5.7.3.01.52490000 Sonstige Aufwendungen für Sachleistungen und Verbrauchsmittel	0,00	0	200	200	200	200
	5.7.3.01.52543000 Kostenerstattungen an Gemeinden und Gemeindeverbände	0,00	0	10	10	10	10

Hauptproduktbereich	5	Gestaltung Umwelt	verantwortlich:	Frau Ellgoth			
Produktbereich	5.7	Wirtschaft und Tourismus	zuständig:	Frau Häusler/Herr Schanne			
Produktgruppe	5.7.3	Allgemeine Einrichtungen und Unternehmen		intern			
Produkt	5.7.3.01	Dorfgemeinschaftshaus Tützpätz	Rechtsbindung:	freiwillig			
			Produktmerkmal:	sonstige			
<b>Teilergebnishaushalt</b>							
Ertrags- und Aufwandsarten (gemäß § 4 Absatz 10 i.V.m. § 2 Absatz 1 GemHVO-Doppik)		Ergebnis des Vorvorjahres 2017	Ansätze des Vorjahres 2018	Ansatz des Haushaltsjahres 2019	Plandaten 1. Folgejahr 2020	Plandaten 2. Folgejahr 2021	Plandaten 3. Folgejahr 2022
		1	2	3	4	5	6
15	- Abschreibungen auf immaterielle Vermögensgegenstände des Anlagevermögens und auf Sachanl.sowie auf aktiv.Aufwend.f.d.Ingangsetz.u.Erw.d.Verwaltung	0,00	0	0	0	0	0
16	- Abschreibungen auf Vermögensgegenstände des Umlaufvermögens soweit diese die üblichen Abschreibungen überschreiten	0,00	0	0	0	0	0
17	- Zuwendungen, Umlagen und sonstige Transferaufwendungen	0,00	0	0	0	0	0
18	- Aufwendungen der sozialen Sicherung	0,00	0	0	0	0	0
19	- Zinsaufwendungen und sonstige Finanzaufwendungen	0,00	0	0	0	0	0
20	- Sonstige laufende Aufwendungen	0,00	0	600	600	600	600
	5.7.3.01.56411000 Gebäudeversicherungen	0,00	0	300	300	300	300
	5.7.3.01.56419000 Sonstige Versicherungen	0,00	0	100	100	100	100
	5.7.3.01.56813000 GST B für gem.eigene Grundst	0,00	0	200	200	200	200
21	<b>Summe der ordentlichen Aufwendungen (Summe der Nummern 12 bis 20)</b>	<b>0,00</b>	<b>0</b>	<b>5.630</b>	<b>3.830</b>	<b>3.830</b>	<b>3.830</b>
22	<b>Ordentliches Ergebnis (Saldo der Nummern 11 und 21)</b>	<b>0,00</b>	<b>0</b>	<b>-2.770</b>	<b>-970</b>	<b>-970</b>	<b>-970</b>
23	+ Außerordentliche Erträge	0,00	0	0	0	0	0
24	- Außerordentliche Aufwendungen	0,00	0	0	0	0	0
25	<b>Jahresergebnis des Teilhaushalts vor Verrechnung d.internen Leistungsbeziehungen und vor Veränderung der Rücklagen (Nummer 22 zzgl. Nr. 23 abzgl. Nr. 24)</b>	<b>0,00</b>	<b>0</b>	<b>-2.770</b>	<b>-970</b>	<b>-970</b>	<b>-970</b>
26	+ Erträge aus internen Leistungsbeziehungen	0,00	0	0	0	0	0
27	- Aufwendungen aus internen Leistungsbeziehungen	0,00	0	0	0	0	0
28	<b>Jahresergebnis des Teilhaushaltes nach Verrech.d.internen Leist.bezieh.u. vor Veränderung der Rücklagen (Nummer 25 zuzüglich Nummer 26 abzüglich Nummer 27)</b>	<b>0,00</b>	<b>0</b>	<b>-2.770</b>	<b>-970</b>	<b>-970</b>	<b>-970</b>

<b>Hauptproduktbereich</b>	<b>5</b>	<b>Gestaltung Umwelt</b>	<b>verantwortlich:</b>	Frau Ellgoth				
<b>Produktbereich</b>	<b>5.7</b>	<b>Wirtschaft und Tourismus</b>	<b>zuständig:</b>	Frau Häusler/Herr Schanne				
<b>Produktgruppe</b>	<b>5.7.3</b>	<b>Allgemeine Einrichtungen und Unternehmen</b>		intern				
<b>Produkt</b>	<b>5.7.3.01</b>	<b>Dorfgemeinschaftshaus Tützpatz</b>	<b>Rechtsbindung:</b>	freiwillig				
			<b>Produktmerkmal:</b>	sonstige				
<b>Teilfinanzhaushalt</b>								
Ein- und Auszahlungsarten (gem. § 4 Absatz 12 GemHVO-Doppik)			Ergebnis des Vorvorjahres 2017	Ansätze des Vorjahres 2018	Ansatz des Haushaltsjahres 2019	Plandaten 1. Folgejahr 2020	Plandaten 2. Folgejahr 2021	Plandaten 3. Folgejahr 2022
			1	2	3	4	5	6
1	+ Steuern und ähnliche Abgaben		0,00	0	0	0	0	0
2	+ Zuwendungen, allgemeine Umlagen und sonstige Transfereinzahlungen		0,00	0	0	0	0	0
3	+ Einzahlungen der sozialen Sicherung		0,00	0	0	0	0	0
4	+ Öffentlich-rechtliche Leistungsentgelte		0,00	0	1.000	1.000	1.000	1.000
5.7.3.01.63229000	Entgelte Sonstiges		0,00	0	1.000	1.000	1.000	1.000
5	+ Privatrechtliche Leistungsentgelte		0,00	0	0	0	0	0
6	+ Kostenerstattungen und Kostenumlagen		0,00	0	0	0	0	0
7	+ Erhöhung des Bestandes an fertigen und unfertigen Erzeugnissen		0,00	0	0	0	0	0
	- Verminderung des Bestandes an fertigen und unfertigen Erzeugnissen		0,00	0	0	0	0	0
8	+ Zinseinzahlungen und sonstige Finanzeinzahlungen		0,00	0	0	0	0	0
9	+ Sonstige laufende Einzahlungen		0,00	0	0	0	0	0
10	<b>Summe der ordentlichen Einzahlungen (Summe der Nummern 1 bis 9)</b>		<b>0,00</b>	<b>0</b>	<b>1.000</b>	<b>1.000</b>	<b>1.000</b>	<b>1.000</b>
11	- Personalauszahlungen		0,00	0	0	0	0	0
12	- Versorgungsauszahlungen		0,00	0	0	0	0	0
13	- Auszahlungen für Sach- und Dienstleistungen		0,00	0	5.030	3.230	3.230	3.230
5.7.3.01.72210000	Auszahlungen für Abfall		0,00	0	120	120	120	120
5.7.3.01.72220000	Auszahlungen für Abwasser		0,00	0	100	100	100	100
5.7.3.01.72240000	Auszahlungen für Gas		0,00	0	1.000	1.000	1.000	1.000
5.7.3.01.72260000	Auszahlungen für Strom		0,00	0	400	400	400	400
5.7.3.01.72270000	Auszahlungen für Wasser		0,00	0	100	100	100	100
5.7.3.01.72290000	Auszahlungen für Sonstige		0,00	0	100	100	100	100
5.7.3.01.72310000	Grundstücks- u. Gebäudeunterha		0,00	0	1.000	500	500	500
5.7.3.01.72360000	Auszahlungen für Unterhaltung der Maschinen und technischen Anlagen		0,00	0	200	200	200	200
5.7.3.01.72370000	Auszahlungen für Unterhaltung der Betriebs- und Geschäftsausstattung		0,00	0	300	300	300	300
5.7.3.01.72380000	Auszahlungen für Geringwertige Geräte, Ausstattungs-, Ausrüstungs- u sonstige Ge		0,00	0	1.500	200	200	200
5.7.3.01.72490000	Weitere Verwaltungs- u Betriebsauszahlungen Sonst		0,00	0	200	200	200	200
5.7.3.01.72543000	Auszahlungen f Sachleistungen		0,00	0	10	10	10	10
	Kostenerstattungen an die Gemeinden und Gemeindeverbände		0,00	0	10	10	10	10
14	- Zuwendungen, Umlagen und sonstige Transferauszahlungen		0,00	0	0	0	0	0
15	- Auszahlungen der sozialen Sicherung		0,00	0	0	0	0	0

Hauptproduktbereich	5	Gestaltung Umwelt	verantwortlich:	Frau Ellgoth				
Produktbereich	5.7	Wirtschaft und Tourismus	zuständig:	Frau Häusler/Herr Schanne				
Produktgruppe	5.7.3	Allgemeine Einrichtungen und Unternehmen		intern				
Produkt	5.7.3.01	Dorfgemeinschaftshaus Tützpätz	Rechtsbindung:	freiwillig				
			Produktmerkmal:	sonstige				
<b>Teilfinanzhaushalt</b>								
Ein- und Auszahlungsarten (gem. § 4 Absatz 12 GemHVO-Doppik)			Ergebnis des Vorvorjahres 2017	Ansätze des Vorjahres 2018	Ansatz des Haushaltsjahres 2019	Plandaten 1. Folgejahr 2020	Plandaten 2. Folgejahr 2021	Plandaten 3. Folgejahr 2022
			1	2	3	4	5	6
16	- Zinsauszahlungen und sonstige Finanzauszahlungen		0,00	0	0	0	0	0
17	- Sonstige laufende Auszahlungen		0,00	0	600	600	600	600
	5.7.3.01.76411000	Gebäudeversicherungen	0,00	0	300	300	300	300
	5.7.3.01.76419000	Sonstige Versicherungen	0,00	0	100	100	100	100
	5.7.3.01.76813000	GST B f.gem.eigene Grundst.	0,00	0	200	200	200	200
18	<b>Summe der ordentlichen Auszahlungen (Summe der Nummern 11 bis 17)</b>		<b>0,00</b>	<b>0</b>	<b>5.630</b>	<b>3.830</b>	<b>3.830</b>	<b>3.830</b>
19	<b>Saldo der ordentlichen Ein- und Auszahlungen (Saldo der Nummern 10 und 18)</b>		<b>0,00</b>	<b>0</b>	<b>-4.630</b>	<b>-2.830</b>	<b>-2.830</b>	<b>-2.830</b>
20	+ Außerordentliche Einzahlungen		0,00	0	0	0	0	0
21	- Außerordentliche Auszahlungen		0,00	0	0	0	0	0
22	<b>Saldo der ordentlichen und außerordentlichen Ein- und Auszahlungen (Nummer 19 zuzüglich Nummer 20 abzüglich Nummer 21)</b>		<b>0,00</b>	<b>0</b>	<b>-4.630</b>	<b>-2.830</b>	<b>-2.830</b>	<b>-2.830</b>
22.1	Saldo der Ein- und Auszahlungen aus internen Leistungsbeziehungen		0,00	0	0	0	0	0
22.2	Saldo der ordentl.u.außerordentl. Ein- u.Auszahl.nach Verrechnung der internen Leistungsbeziehungen (Summe der Nummern 22 und 22.1)		0,00	0	-4.630	-2.830	-2.830	-2.830
23	+ Einzahlungen aus Investitionszuwendungen		0,00	0	0	0	0	0
24	+ Einzahlungen aus Beiträgen und ähnlichen Entgelten		0,00	0	0	0	0	0
25	+ Einzahlungen aus immateriellen Vermögensgegenständen		0,00	0	0	0	0	0
26	+ Einzahlungen aus Sachanlagen		0,00	0	0	0	0	0
27	+ Einzahlungen aus Finanzanlagen		0,00	0	0	0	0	0
28	+ Einzahlungen aus sonstigen Ausleihungen und Kreditgewährungen		0,00	0	0	0	0	0
29	+ Einzahlungen aus Vorräten		0,00	0	0	0	0	0
30	+ Sonstige Investitionseinzahlungen		0,00	0	0	0	0	0
31	<b>Summe der Einzahlungen aus Investitionstätigkeit (Summe der Nummern 23 bis 30)</b>		<b>0,00</b>	<b>0</b>	<b>0</b>	<b>0</b>	<b>0</b>	<b>0</b>
32	- Auszahlungen für immaterielle Vermögensgegenstände		0,00	0	0	0	0	0

Hauptproduktbereich	5	Gestaltung Umwelt	verantwortlich:	Frau Ellgoth			
Produktbereich	5.7	Wirtschaft und Tourismus	zuständig:	Frau Häusler/Herr Schanne			
Produktgruppe	5.7.3	Allgemeine Einrichtungen und Unternehmen		intern			
Produkt	5.7.3.01	Dorfgemeinschaftshaus Tützpatz	Rechtsbindung:	freiwillig			
			Produktmerkmal:	sonstige			
<b>Teilfinanzhaushalt</b>							
Ein- und Auszahlungsarten (gem. § 4 Absatz 12 GemHVO-Doppik)		Ergebnis des Vorvorjahres 2017	Ansätze des Vorjahres 2018	Ansatz des Haushaltsjahres 2019	Plandaten 1. Folgejahr 2020	Plandaten 2. Folgejahr 2021	Plandaten 3. Folgejahr 2022
		1	2	3	4	5	6
33	- Auszahlungen für Sachanlagen	0,00	0	1.000	0	0	0
	5.7.3.01/0001.78572000 Auszahlungen für bewegliche Sachen des Anlagevermögens unterhalb der Wertgrenze	0,00	0	1.000	0	0	0
	5.7.3.01/0002.78571000 Auszahlungen für bewegliche Sachen des Anlagevermögens oberhalb der Wertgrenze i	0,00	0	0	0	0	0
34	- Auszahlungen für Finanzanlagen	0,00	0	0	0	0	0
35	- Auszahlungen für sonstige Ausleihungen und Kreditgewährungen	0,00	0	0	0	0	0
36	- Auszahlungen für Vorräte	0,00	0	0	0	0	0
37	- Sonstige Investitionsauszahlungen	0,00	0	0	0	0	0
38	<b>Summe der Auszahlungen aus Investitionstätigkeit (Summe der Nummern 32 bis 37)</b>	<b>0,00</b>	<b>0</b>	<b>1.000</b>	<b>0</b>	<b>0</b>	<b>0</b>
39	<b>Saldo der Ein- und Auszahlungen aus Investitionstätigkeit (Saldo der Nummern 31 und 38)</b>	<b>0,00</b>	<b>0</b>	<b>-1.000</b>	<b>0</b>	<b>0</b>	<b>0</b>
40	<b>Finanzmittelüberschuss/Finanzmittelfehlbetrag des Teilhaushaltes (Summe der Nummern 22.2 und 39)</b>	<b>0,00</b>	<b>0</b>	<b>-5.630</b>	<b>-2.830</b>	<b>-2.830</b>	<b>-2.830</b>



Hauptproduktbereich	6	Zentrale Finanzleistungen	verantwortlich:	Frau Knebler
Produktbereich	6.1	Allgemeine Finanzwirtschaft	zuständig:	Frau Steltner, K.
Produktgruppe	6.1.1	Steuern, allgemeine Zuweisungen, allgemeine Umlagen		intern
Produkt	6.1.1.00	Steuern, Zuweisungen, Umlagen	Rechtsbindung:	funktional
			Produktmerkmal:	wesentliche

**Beschreibung**

Steuern, Zuweisungen aus dem Finanzausgleichsgesetz; Amts und Kreisumlage, sonstige Zuweisungen sowie Umlagen die keinem Produkt zugeordnet werden können

**Auftrag**

GemHVO, KV M-V, FAG M-V, Steuergesetze, AO; KAG M-V; Bewertungsgesetze; Verträge

**Zielgruppe**

eigene Kommune

Finanzen in €						
	Einzahlungen	Auszahlungen	Liquiditätssaldo	Erträge	Aufwendungen	Ergebnis
Haushaltsvorjahr	596.800,00	374.430,00	222.370,00	591.760,00	374.430,00	217.330,00
Haushaltsjahr	586.450,00	374.580,00	211.870,00	580.700,00	374.580,00	206.120,00
Veränderung gegenüber dem Vorjahr	-10.350,00	150,00	-10.500,00	-11.060,00	150,00	-11.210,00

<b>Hauptproduktbereich</b>	<b>6</b>	<b>Zentrale Finanzleistungen</b>	<b>verantwortlich:</b>	Frau Knebler				
<b>Produktbereich</b>	<b>6.1</b>	<b>Allgemeine Finanzwirtschaft</b>	<b>zuständig:</b>	Frau Steltner, K.				
<b>Produktgruppe</b>	<b>6.1.1</b>	<b>Steuern, allgemeine Zuweisungen, allgemeine Umlagen</b>		intern				
<b>Produkt</b>	<b>6.1.1.00</b>	<b>Steuern, Zuweisungen, Umlagen</b>	<b>Rechtsbindung:</b>	funktional				
			<b>Produktmerkmal:</b>	wesentliche				
<b>Teilergebnishaushalt</b>								
Ertrags- und Aufwandsarten (gemäß § 4 Absatz 10 i.V.m. § 2 Absatz 1 GemHVO-Doppik)			Ergebnis des Vorvorjahres 2017	Ansätze des Vorjahres 2018	Ansatz des Haushaltsjahres 2019	Plandaten 1. Folgejahr 2020	Plandaten 2. Folgejahr 2021	Plandaten 3. Folgejahr 2022
			1	2	3	4	5	6
1	+ Steuern und ähnliche Abgaben		388.975,60	470.680	442.870	444.750	444.750	444.750
	6.1.1.00.40110000	Grundsteuer A	21.553,98	21.600	21.400	21.400	21.400	21.400
	6.1.1.00.40120000	Grundsteuer B	40.151,45	36.060	40.100	40.100	40.100	40.100
	6.1.1.00.40122000	GST B f.gem.eigene Grundst.	836,77	4.420	840	840	840	840
	6.1.1.00.40131000	Gewerbesteuerzahlungen laufendes Jahr	169.896,56	240.000	200.000	200.000	200.000	200.000
	6.1.1.00.40210000	Gemeindeanteil an der Einkommensteuer	109.848,30	101.390	109.900	114.950	114.950	114.950
	6.1.1.00.40220000	Gemeindeanteil an der Umsatzsteuer	24.786,50	31.420	35.220	32.050	32.050	32.050
	6.1.1.00.40320000	Sonstige Gemeindesteuern Hundesteuer	3.437,64	3.300	2.600	2.600	2.600	2.600
	6.1.1.00.40521000	Ausgleichsleistungen vom Land Familienleistungsausgleich	18.464,40	32.490	32.810	32.810	32.810	32.810
2	+ Zuwendungen, allgemeine Umlagen und sonstige Transfererträge		109.927,53	120.930	137.830	137.830	137.830	137.830
	6.1.1.00.41111000	Schlüsselzuweisungen vom Land Schlüsselzuweisung	109.927,53	120.930	137.830	137.830	137.830	137.830
	6.1.1.00.41210000	Zuw.a.d.Kom.Entschuldungsfonds	0,00	0	0	0	0	0
3	+ Erträge der sozialen Sicherung		0,00	0	0	0	0	0
4	+ Öffentlich-rechtliche Leistungsentgelte		0,00	0	0	0	0	0
5	+ Privatrechtliche Leistungsentgelte		0,00	0	0	0	0	0
6	+ Kostenerstattungen und Kostenumlagen		0,00	0	0	0	0	0
7	+ Erhöhung des Bestandes an fertigen und unfertigen Erzeugnissen		0,00	0	0	0	0	0
	- Verminderung des Bestandes an fertigen und unfertigen Erzeugnissen		0,00	0	0	0	0	0
8	+ Andere aktivierte Eigenleistungen		0,00	0	0	0	0	0
9	+ Zinserträge und sonstige Finanzerträge		371,00	150	0	0	0	0
	6.1.1.00.47920000	Vollverzinsung aus Gewerbesteuer	371,00	150	0	0	0	0
10	+ Sonstige laufende Erträge		0,00	0	0	0	0	0
	6.1.1.00.46220000	Verspätungszuschlag	0,00	0	0	0	0	0
11	<b>Summe der ordentlichen Erträge (Summe der Nummern 1 bis 10)</b>		<b>499.274,13</b>	<b>591.760</b>	<b>580.700</b>	<b>582.580</b>	<b>582.580</b>	<b>582.580</b>
12	- Personalaufwendungen		0,00	0	0	0	0	0
13	- Versorgungsaufwendungen		0,00	0	0	0	0	0
14	- Aufwendungen für Sach- und Dienstleistungen		0,00	0	0	0	0	0
15	- Abschreibungen auf immaterielle Vermögensgegenstände des Anlagevermögens und auf Sachanl.sowie auf aktiv.Aufwend.f.d.Ingangsetz.u.Erw.d.Verwaltung		0,00	0	0	0	0	0
16	- Abschreibungen auf Vermögensgegenstände des Umlaufvermögens soweit diese die üblichen Abschreibungen überschreiten		0,00	0	0	0	0	0

<b>Hauptproduktbereich</b>	<b>6</b>	<b>Zentrale Finanzleistungen</b>	<b>verantwortlich:</b>	Frau Knebler				
<b>Produktbereich</b>	<b>6.1</b>	<b>Allgemeine Finanzwirtschaft</b>	<b>zuständig:</b>	Frau Steltner, K.				
<b>Produktgruppe</b>	<b>6.1.1</b>	<b>Steuern, allgemeine Zuweisungen, allgemeine Umlagen</b>		intern				
<b>Produkt</b>	<b>6.1.1.00</b>	<b>Steuern, Zuweisungen, Umlagen</b>	<b>Rechtsbindung:</b>	funktional				
			<b>Produktmerkmal:</b>	wesentliche				
<b>Teilergebnishaushalt</b>								
Ertrags- und Aufwandsarten (gemäß § 4 Absatz 10 i.V.m. § 2 Absatz 1 GemHVO-Doppik)			Ergebnis des Vorvorjahres 2017	Ansätze des Vorjahres 2018	Ansatz des Haushaltsjahres 2019	Plandaten 1. Folgejahr 2020	Plandaten 2. Folgejahr 2021	Plandaten 3. Folgejahr 2022
			1	2	3	4	5	6
17	- Zuwendungen, Umlagen und sonstige Transferaufwendungen		290.222,07	374.430	374.580	374.580	374.580	374.580
	6.1.1.00.54310000	Aufwendungen wegen Gewerbesteuerumlage	18.393,70	26.250	21.900	21.900	21.900	21.900
	6.1.1.00.54421000	Allgemeine Umlagen an Landkreise	200.152,84	235.690	245.180	245.180	245.180	245.180
	6.1.1.00.54422000	Allgemeine Umlagen an Amt oder geschäftsführende Gemeinde	71.675,53	112.490	107.500	107.500	107.500	107.500
18	- Aufwendungen der sozialen Sicherung		0,00	0	0	0	0	0
19	- Zinsaufwendungen und sonstige Finanzaufwendungen		253,00	0	0	0	0	0
	6.1.1.00.57910000	Sonstige Zinsen und sonstige Finanzaufwendungen aus der Vollverzinsung der Gewer	253,00	0	0	0	0	0
20	- Sonstige laufende Aufwendungen		0,00	0	0	0	0	0
	6.1.1.00.56551100	EWB aus Niederschlagung	0,00	0	0	0	0	0
21	<b>Summe der ordentlichen Aufwendungen (Summe der Nummern 12 bis 20)</b>		<b>290.475,07</b>	<b>374.430</b>	<b>374.580</b>	<b>374.580</b>	<b>374.580</b>	<b>374.580</b>
22	<b>Ordentliches Ergebnis (Saldo der Nummern 11 und 21)</b>		<b>208.799,06</b>	<b>217.330</b>	<b>206.120</b>	<b>208.000</b>	<b>208.000</b>	<b>208.000</b>
23	+ Außerordentliche Erträge		0,00	0	0	0	0	0
24	- Außerordentliche Aufwendungen		0,00	0	0	0	0	0
25	<b>Jahresergebnis des Teilhaushalts vor Verrechnung d.internen Leistungsbeziehungen und vor Veränderung der Rücklagen (Nummer 22 zzgl. Nr. 23 abzgl. Nr. 24)</b>		<b>208.799,06</b>	<b>217.330</b>	<b>206.120</b>	<b>208.000</b>	<b>208.000</b>	<b>208.000</b>
26	+ Erträge aus internen Leistungsbeziehungen		0,00	0	0	0	0	0
27	- Aufwendungen aus internen Leistungsbeziehungen		0,00	0	0	0	0	0
28	<b>Jahresergebnis des Teilhaushaltes nach Verrech.d.internen Leist.bezieh.u. vor Veränderung der Rücklagen (Nummer 25 zuzüglich Nummer 26 abzüglich Nummer 27)</b>		<b>208.799,06</b>	<b>217.330</b>	<b>206.120</b>	<b>208.000</b>	<b>208.000</b>	<b>208.000</b>

<b>Hauptproduktbereich</b>	<b>6</b>	<b>Zentrale Finanzleistungen</b>	<b>verantwortlich:</b>	Frau Knebler			
<b>Produktbereich</b>	<b>6.1</b>	<b>Allgemeine Finanzwirtschaft</b>	<b>zuständig:</b>	Frau Steltner, K. intern			
<b>Produktgruppe</b>	<b>6.1.1</b>	<b>Steuern, allgemeine Zuweisungen, allgemeine Umlagen</b>	<b>Rechtsbindung:</b>	funktional			
<b>Produkt</b>	<b>6.1.1.00</b>	<b>Steuern, Zuweisungen, Umlagen</b>	<b>Produktmerkmal:</b>	wesentliche			
<b>Teilfinanzhaushalt</b>							
Ein- und Auszahlungsarten (gem. § 4 Absatz 12 GemHVO-Doppik)		Ergebnis des Vorvorjahres 2017	Ansätze des Vorjahres 2018	Ansatz des Haushaltsjahres 2019	Plandaten 1. Folgejahr 2020	Plandaten 2. Folgejahr 2021	Plandaten 3. Folgejahr 2022
		1	2	3	4	5	6
1	+ Steuern und ähnliche Abgaben	384.642,76	470.680	442.870	444.750	444.750	444.750
6.1.1.00.60110000	Grundsteuer A	21.633,03	21.600	21.400	21.400	21.400	21.400
6.1.1.00.60120000	Grundsteuer B	38.779,94	36.060	40.100	40.100	40.100	40.100
6.1.1.00.60122000	GST B f.gem.eigene Grundst.	836,77	4.420	840	840	840	840
6.1.1.00.60131000	Gewerbesteuerzahlungen laufendes Jahr	168.171,16	240.000	200.000	200.000	200.000	200.000
6.1.1.00.60210000	Gemeindeanteil an der Einkommensteuer	108.688,56	101.390	109.900	114.950	114.950	114.950
6.1.1.00.60220000	Gemeindeanteil an der Umsatzsteuer	24.714,94	31.420	35.220	32.050	32.050	32.050
6.1.1.00.60320000	Hundesteuer	3.353,96	3.300	2.600	2.600	2.600	2.600
6.1.1.00.60521000	Ausgleichsleistungen vom Land Familienleistungsausgleich	18.464,40	32.490	32.810	32.810	32.810	32.810
2	+ Zuwendungen, allgemeine Umlagen und sonstige Transfereinzahlungen	109.927,53	120.930	137.830	137.830	137.830	137.830
6.1.1.00.61111000	Schlüsselzuweisungen vom Land	109.927,53	120.930	137.830	137.830	137.830	137.830
6.1.1.00.61210000	Zuw.a.d.Kom.Entschuldungsfonds	0,00	0	0	0	0	0
3	+ Einzahlungen der sozialen Sicherung	0,00	0	0	0	0	0
4	+ Öffentlich-rechtliche Leistungsentgelte	0,00	0	0	0	0	0
5	+ Privatrechtliche Leistungsentgelte	0,00	0	0	0	0	0
6	+ Kostenerstattungen und Kostenumlagen	0,00	0	0	0	0	0
7	+ Erhöhung des Bestandes an fertigen und unfertigen Erzeugnissen	0,00	0	0	0	0	0
	- Verminderung des Bestandes an fertigen und unfertigen Erzeugnissen	0,00	0	0	0	0	0
8	+ Zinseinzahlungen und sonstige Finanzeinzahlungen	371,00	150	0	0	0	0
6.1.1.00.67920000	Vollverzinsung aus Gewerbesteuer	371,00	150	0	0	0	0
9	+ Sonstige laufende Einzahlungen	0,00	0	0	0	0	0
6.1.1.00.66220000	Verspätungszuschlag	0,00	0	0	0	0	0
10	<b>Summe der ordentlichen Einzahlungen (Summe der Nummern 1 bis 9)</b>	<b>494.941,29</b>	<b>591.760</b>	<b>580.700</b>	<b>582.580</b>	<b>582.580</b>	<b>582.580</b>
11	- Personalauszahlungen	0,00	0	0	0	0	0
12	- Versorgungsauszahlungen	0,00	0	0	0	0	0
13	- Auszahlungen für Sach- und Dienstleistungen	0,00	0	0	0	0	0
14	- Zuwendungen, Umlagen und sonstige Transferauszahlungen	286.664,87	374.430	374.580	374.580	374.580	374.580
6.1.1.00.74310000	Auszahlungen wegen Gewerbesteuerumlage	14.836,50	26.250	21.900	21.900	21.900	21.900
6.1.1.00.74421000	Allgemeine Umlagen Landkreise	200.152,84	235.690	245.180	245.180	245.180	245.180
6.1.1.00.74422000	Allgemeine Umlagen Amt oder geschäftsführende Gemeinde	71.675,53	112.490	107.500	107.500	107.500	107.500
15	- Auszahlungen der sozialen Sicherung	0,00	0	0	0	0	0
16	- Zinsauszahlungen und sonstige Finanzauszahlungen	253,00	0	0	0	0	0

Hauptproduktbereich	6	Zentrale Finanzleistungen	verantwortlich:	Frau Knebler			
Produktbereich	6.1	Allgemeine Finanzwirtschaft	zuständig:	Frau Steltner, K.			
Produktgruppe	6.1.1	Steuern, allgemeine Zuweisungen, allgemeine Umlagen		intern			
Produkt	6.1.1.00	Steuern, Zuweisungen, Umlagen	Rechtsbindung:	funktional			
			Produktmerkmal:	wesentliche			
<b>Teilfinanzhaushalt</b>							
Ein- und Auszahlungsarten (gem. § 4 Absatz 12 GemHVO-Doppik)		Ergebnis des Vorvorjahres 2017	Ansätze des Vorjahres 2018	Ansatz des Haushaltsjahres 2019	Plandaten 1. Folgejahr 2020	Plandaten 2. Folgejahr 2021	Plandaten 3. Folgejahr 2022
		1	2	3	4	5	6
6.1.1.00.77910000	Sonst Zinsauszahlungen u Sonst Finanzauszahlungen d Vollverzinsung d Gewerbesteuer	253,00	0	0	0	0	0
17	- Sonstige laufende Auszahlungen	0,00	0	0	0	0	0
18	<b>Summe der ordentlichen Auszahlungen (Summe der Nummern 11 bis 17)</b>	<b>286.917,87</b>	<b>374.430</b>	<b>374.580</b>	<b>374.580</b>	<b>374.580</b>	<b>374.580</b>
19	<b>Saldo der ordentlichen Ein- und Auszahlungen (Saldo der Nummern 10 und 18)</b>	<b>208.023,42</b>	<b>217.330</b>	<b>206.120</b>	<b>208.000</b>	<b>208.000</b>	<b>208.000</b>
20	+ Außerordentliche Einzahlungen	0,00	0	0	0	0	0
21	- Außerordentliche Auszahlungen	0,00	0	0	0	0	0
22	<b>Saldo der ordentlichen und außerordentlichen Ein- und Auszahlungen (Nummer 19 zuzüglich Nummer 20 abzüglich Nummer 21)</b>	<b>208.023,42</b>	<b>217.330</b>	<b>206.120</b>	<b>208.000</b>	<b>208.000</b>	<b>208.000</b>
22.1	Saldo der Ein- und Auszahlungen aus internen Leistungsbeziehungen	0,00	0	0	0	0	0
22.2	Saldo der ordentl.u.außerordentl. Ein- u.Auszahl.nach Verrechnung der internen Leistungsbeziehungen (Summe der Nummern 22 und 22.1)	208.023,42	217.330	206.120	208.000	208.000	208.000
23	+ Einzahlungen aus Investitionszuwendungen	4.580,31	5.040	5.750	5.750	5.750	5.750
6.1.1.00/0009.68142000	Einzahlungen aus Investitionszuwendungen vom Land	0,00	0	0	0	0	0
6.1.1.00/0010.68142000	Investive Schlüsselzuweisungen	4.580,31	5.040	5.750	5.750	5.750	5.750
24	+ Einzahlungen aus Beiträgen und ähnlichen Entgelten	0,00	0	0	0	0	0
25	+ Einzahlungen aus immateriellen Vermögensgegenständen	0,00	0	0	0	0	0
26	+ Einzahlungen aus Sachanlagen	0,00	0	0	0	0	0
27	+ Einzahlungen aus Finanzanlagen	0,00	0	0	0	0	0
28	+ Einzahlungen aus sonstigen Ausleihungen und Kreditgewährungen	0,00	0	0	0	0	0
29	+ Einzahlungen aus Vorräten	0,00	0	0	0	0	0
30	+ Sonstige Investitionseinzahlungen	0,00	0	0	0	0	0
31	<b>Summe der Einzahlungen aus Investitionstätigkeit (Summe der Nummern 23 bis 30)</b>	<b>4.580,31</b>	<b>5.040</b>	<b>5.750</b>	<b>5.750</b>	<b>5.750</b>	<b>5.750</b>
32	- Auszahlungen für immaterielle Vermögensgegenstände	0,00	0	0	0	0	0

Hauptproduktbereich	6	Zentrale Finanzleistungen	verantwortlich:	Frau Knebler			
Produktbereich	6.1	Allgemeine Finanzwirtschaft	zuständig:	Frau Steltner, K.			
Produktgruppe	6.1.1	Steuern, allgemeine Zuweisungen, allgemeine Umlagen		intern			
Produkt	6.1.1.00	Steuern, Zuweisungen, Umlagen	Rechtsbindung:	funktional			
			Produktmerkmal:	wesentliche			
<b>Teilfinanzhaushalt</b>							
Ein- und Auszahlungsarten (gem. § 4 Absatz 12 GemHVO-Doppik)		Ergebnis des Vorvorjahres 2017	Ansätze des Vorjahres 2018	Ansatz des Haushaltsjahres 2019	Plandaten 1. Folgejahr 2020	Plandaten 2. Folgejahr 2021	Plandaten 3. Folgejahr 2022
		1	2	3	4	5	6
33 - Auszahlungen für Sachanlagen		0,00	0	0	0	0	0
34 - Auszahlungen für Finanzanlagen		0,00	0	0	0	0	0
35 - Auszahlungen für sonstige Ausleihungen und Kreditgewährungen		0,00	0	0	0	0	0
36 - Auszahlungen für Vorräte		0,00	0	0	0	0	0
37 - Sonstige Investitionsauszahlungen		0,00	0	0	0	0	0
38 <b>Summe der Auszahlungen aus Investitionstätigkeit (Summe der Nummern 32 bis 37)</b>		<b>0,00</b>	<b>0</b>	<b>0</b>	<b>0</b>	<b>0</b>	<b>0</b>
39 <b>Saldo der Ein- und Auszahlungen aus Investitionstätigkeit (Saldo der Nummern 31 und 38)</b>		<b>4.580,31</b>	<b>5.040</b>	<b>5.750</b>	<b>5.750</b>	<b>5.750</b>	<b>5.750</b>
40 <b>Finanzmittelüberschuss/Finanzmittelfehlbetrag des Teilhaushaltes (Summe der Nummern 22.2 und 39)</b>		<b>212.603,73</b>	<b>222.370</b>	<b>211.870</b>	<b>213.750</b>	<b>213.750</b>	<b>213.750</b>

Hauptproduktbereich	6	Zentrale Finanzleistungen	verantwortlich:	Frau Knebler
Produktbereich	6.1	Allgemeine Finanzwirtschaft	zuständig:	Frau Lieckfeldt
Produktgruppe	6.1.2	sonstige allgemeine Finanzwirtschaft		intern
Produkt	6.1.2.00	sonstige allgemeine Finanzwirtschaft	Rechtsbindung:	funktional
			Produktmerkmal:	wesentliche

**Beschreibung**

Sonstige finanzielle Leistungen der allgemeinen Finanzwirtschaft, die keinem Produkt direkt zugeordnet werden können

**Auftrag**

KV M-V, Steuergesetze; AO; KAG M-V; Verträge; Fachgesetze; HGB; GemHVO

**Zielgruppe**

BürgerInnen, private Unternehmen, eigene Kommune, andere Kommunen

**Ziele**

Absenken der Zinslast

Finanzen in €						
	Einzahlungen	Auszahlungen	Liquiditätssaldo	Erträge	Aufwendungen	Ergebnis
Haushaltsvorjahr	-174.718,00	14.650,00	-189.368,00	5.040,00	1.110,00	3.930,00
Haushaltsjahr	-246.811,00	16.940,00	-263.751,00	5.750,00	3.360,00	2.390,00
Veränderung gegenüber dem Vorjahr	-72.093,00	2.290,00	-74.383,00	710,00	2.250,00	-1.540,00

<b>Hauptproduktbereich</b>	<b>6</b>	<b>Zentrale Finanzleistungen</b>	<b>verantwortlich:</b>	Frau Knebler			
<b>Produktbereich</b>	<b>6.1</b>	<b>Allgemeine Finanzwirtschaft</b>	<b>zuständig:</b>	Frau Lieckfeldt			
<b>Produktgruppe</b>	<b>6.1.2</b>	<b>sonstige allgemeine Finanzwirtschaft</b>		intern			
<b>Produkt</b>	<b>6.1.2.00</b>	<b>sonstige allgemeine Finanzwirtschaft</b>	<b>Rechtsbindung:</b>	funktional			
			<b>Produktmerkmal:</b>	wesentliche			
<b>Teilergebnishaushalt</b>							
Ertrags- und Aufwandsarten (gemäß § 4 Absatz 10 i.V.m. § 2 Absatz 1 GemHVO-Doppik)		Ergebnis des Vorvorjahres 2017	Ansätze des Vorjahres 2018	Ansatz des Haushaltsjahres 2019	Plandaten 1. Folgejahr 2020	Plandaten 2. Folgejahr 2021	Plandaten 3. Folgejahr 2022
		1	2	3	4	5	6
1	+ Steuern und ähnliche Abgaben	0,00	0	0	0	0	0
2	+ Zuwendungen, allgemeine Umlagen und sonstige Transfererträge	0,00	0	0	0	0	0
	6.1.2.00.41890000 Schuldendiensthilfen von Sonstigen	0,00	0	0	0	0	0
3	+ Erträge der sozialen Sicherung	0,00	0	0	0	0	0
4	+ Öffentlich-rechtliche Leistungsentgelte	0,00	0	0	0	0	0
5	+ Privatrechtliche Leistungsentgelte	0,00	0	0	0	0	0
6	+ Kostenerstattungen und Kostenumlagen	0,00	0	0	0	0	0
7	+ Erhöhung des Bestandes an fertigen und unfertigen Erzeugnissen	0,00	0	0	0	0	0
	- Verminderung des Bestandes an fertigen und unfertigen Erzeugnissen	0,00	0	0	0	0	0
8	+ Andere aktivierte Eigenleistungen	0,00	0	0	0	0	0
9	+ Zinserträge und sonstige Finanzerträge	4,85	0	0	0	0	0
	6.1.2.00.47151000 Zinserträge von inländischen Banken	0,00	0	0	0	0	0
	6.1.2.00.47152000 Zinserträge von inländischen Sparkassen	0,00	0	0	0	0	0
	6.1.2.00.47210000 Zinsen aus Stundungen und Verrentungen	4,85	0	0	0	0	0
10	+ Sonstige laufende Erträge	0,00	0	0	0	0	0
	6.1.2.00.46220000 Säumniszuschläge, Mahngebühren, Zustellungsgebühren und u.a.	0,00	0	0	0	0	0
11	<b>Summe der ordentlichen Erträge (Summe der Nummern 1 bis 10)</b>	<b>4,85</b>	<b>0</b>	<b>0</b>	<b>0</b>	<b>0</b>	<b>0</b>
12	- Personalaufwendungen	0,00	0	0	0	0	0
13	- Versorgungsaufwendungen	0,00	0	0	0	0	0
14	- Aufwendungen für Sach- und Dienstleistungen	0,00	0	0	0	0	0
15	- Abschreibungen auf immaterielle Vermögensgegenstände des Anlagevermögens und auf Sachanl.sowie auf aktiv.Aufwend.f.d.Ingangsetz.u.Erw.d.Verwaltung	0,00	0	0	0	0	0
16	- Abschreibungen auf Vermögensgegenstände des Umlaufvermögens soweit diese die üblichen Abschreibungen überschreiten	0,00	0	0	0	0	0
17	- Zuwendungen, Umlagen und sonstige Transferaufwendungen	49,28	30	30	30	30	30
	6.1.2.00.54243000 Schuldendiensthilfen an Gemeinden und Gemeindeverbände	49,28	30	30	30	30	30
18	- Aufwendungen der sozialen Sicherung	0,00	0	0	0	0	0
19	- Zinsaufwendungen und sonstige Finanzaufwendungen	1.156,59	1.080	3.330	3.280	3.230	3.190
	6.1.2.00.57430000 Zinsaufwendungen und sonstige Finanzaufwendungen an Gemeinden und Gemeindeverbänden	0,00	0	0	0	0	0
	6.1.2.00.57511000 ZinsAufw u Sonst FinanzAufw an d inländischen Geldmarkt an inländische Kreditins	418,86	380	330	280	230	190



Hauptproduktbereich	6	Zentrale Finanzleistungen	verantwortlich:	Frau Knebler			
Produktbereich	6.1	Allgemeine Finanzwirtschaft	zuständig:	Frau Lieckfeldt			
Produktgruppe	6.1.2	sonstige allgemeine Finanzwirtschaft		intern			
Produkt	6.1.2.00	sonstige allgemeine Finanzwirtschaft	Rechtsbindung:	funktional			
			Produktmerkmal:	wesentliche			
<b>Teilergebnishaushalt</b>							
Ertrags- und Aufwandsarten (gemäß § 4 Absatz 10 i.V.m. § 2 Absatz 1 GemHVO-Doppik)		Ergebnis des Vorvorjahres 2017	Ansätze des Vorjahres 2018	Ansatz des Haushaltsjahres 2019	Plandaten 1. Folgejahr 2020	Plandaten 2. Folgejahr 2021	Plandaten 3. Folgejahr 2022
		1	2	3	4	5	6
6.1.2.00.57512000	ZinsAufw u Sonst FinanzAufw an d inländischen Geldmarkt an inländische Kreditins	0,00	0	0	0	0	0
6.1.2.00.57990000	Sonstige Zinsen und sonstige Finanzaufwendungen	737,73	700	3.000	3.000	3.000	3.000
20	- Sonstige laufende Aufwendungen	0,00	0	0	0	0	0
6.1.2.00.56413000	Haftpflichtversicherungen	0,00	0	0	0	0	0
21	<b>Summe der ordentlichen Aufwendungen (Summe der Nummern 12 bis 20)</b>	<b>1.205,87</b>	<b>1.110</b>	<b>3.360</b>	<b>3.310</b>	<b>3.260</b>	<b>3.220</b>
22	<b>Ordentliches Ergebnis (Saldo der Nummern 11 und 21)</b>	<b>-1.201,02</b>	<b>-1.110</b>	<b>-3.360</b>	<b>-3.310</b>	<b>-3.260</b>	<b>-3.220</b>
23	+ Außerordentliche Erträge	0,00	0	0	0	0	0
24	- Außerordentliche Aufwendungen	0,00	0	0	0	0	0
25	<b>Jahresergebnis des Teilhaushalts vor Verrechnung d.internen Leistungsbeziehungen und vor Veränderung der Rücklagen (Nummer 22 zzgl. Nr. 23 abzgl. Nr. 24)</b>	<b>-1.201,02</b>	<b>-1.110</b>	<b>-3.360</b>	<b>-3.310</b>	<b>-3.260</b>	<b>-3.220</b>
26	+ Erträge aus internen Leistungsbeziehungen	0,00	0	0	0	0	0
6.1.2.00.48110000	Erträge aus internen Leistungsbeziehungen	0,00	0	0	0	0	0
27	- Aufwendungen aus internen Leistungsbeziehungen	0,00	0	0	0	0	0
28	<b>Jahresergebnis des Teilhaushaltes nach Verrech.d.internen Leist.bezieh.u. vor Veränderung der Rücklagen (Nummer 25 zuzüglich Nummer 26 abzüglich Nummer 27)</b>	<b>-1.201,02</b>	<b>-1.110</b>	<b>-3.360</b>	<b>-3.310</b>	<b>-3.260</b>	<b>-3.220</b>

<b>Hauptproduktbereich</b>	<b>6</b>	<b>Zentrale Finanzleistungen</b>	<b>verantwortlich:</b>	Frau Knebler			
<b>Produktbereich</b>	<b>6.1</b>	<b>Allgemeine Finanzwirtschaft</b>	<b>zuständig:</b>	Frau Lieckfeldt			
<b>Produktgruppe</b>	<b>6.1.2</b>	<b>sonstige allgemeine Finanzwirtschaft</b>		intern			
<b>Produkt</b>	<b>6.1.2.00</b>	<b>sonstige allgemeine Finanzwirtschaft</b>	<b>Rechtsbindung:</b>	funktional			
			<b>Produktmerkmal:</b>	wesentliche			
<b>Teilfinanzhaushalt</b>							
Ein- und Auszahlungsarten (gem. § 4 Absatz 12 GemHVO-Doppik)		Ergebnis des Vorvorjahres 2017	Ansätze des Vorjahres 2018	Ansatz des Haushaltsjahres 2019	Plandaten 1. Folgejahr 2020	Plandaten 2. Folgejahr 2021	Plandaten 3. Folgejahr 2022
		1	2	3	4	5	6
1	+ Steuern und ähnliche Abgaben	0,00	0	0	0	0	0
2	+ Zuwendungen, allgemeine Umlagen und sonstige Transfereinzahlungen	0,00	0	0	0	0	0
	6.1.2.00.61890000 Schuldendiensthilfen von Sonstigen	0,00	0	0	0	0	0
3	+ Einzahlungen der sozialen Sicherung	0,00	0	0	0	0	0
4	+ Öffentlich-rechtliche Leistungsentgelte	0,00	0	0	0	0	0
5	+ Privatrechtliche Leistungsentgelte	0,00	0	0	0	0	0
6	+ Kostenerstattungen und Kostenumlagen	0,00	0	0	0	0	0
7	+ Erhöhung des Bestandes an fertigen und unfertigen Erzeugnissen	0,00	0	0	0	0	0
	- Verminderung des Bestandes an fertigen und unfertigen Erzeugnissen	0,00	0	0	0	0	0
8	+ Zinseinzahlungen und sonstige Finanzeinzahlungen	4,85	0	0	0	0	0
	6.1.2.00.67151000 Zinseinzahlungen für Kredite vom inländischen Geldmarkt von Banken	0,00	0	0	0	0	0
	6.1.2.00.67152000 Zinseinzahlungen für Kredite vom inländischen Geldmarkt von Sparkassen	0,00	0	0	0	0	0
	6.1.2.00.67210000 Zinsen aus Stundungen und Verrentungen	4,85	0	0	0	0	0
9	+ Sonstige laufende Einzahlungen	0,00	0	0	0	0	0
	6.1.2.00.66220000 Säumniszuschläge, Mahngebühren, Zustellungsgebühren u.a.	0,00	0	0	0	0	0
10	<b>Summe der ordentlichen Einzahlungen (Summe der Nummern 1 bis 9)</b>	<b>4,85</b>	<b>0</b>	<b>0</b>	<b>0</b>	<b>0</b>	<b>0</b>
11	- Personalauszahlungen	0,00	0	0	0	0	0
12	- Versorgungsauszahlungen	0,00	0	0	0	0	0
13	- Auszahlungen für Sach- und Dienstleistungen	0,00	0	0	0	0	0
14	- Zuwendungen, Umlagen und sonstige Transferauszahlungen	2.542,74	30	30	30	30	30
	6.1.2.00.74243000 Schuldendiensthilfen an die Gemeinden und Gemeindeverbände	2.542,74	30	30	30	30	30
15	- Auszahlungen der sozialen Sicherung	0,00	0	0	0	0	0
16	- Zinsauszahlungen und sonstige Finanzauszahlungen	1.156,59	1.080	3.330	3.280	3.230	3.190
	6.1.2.00.77430000 Zinsauszahlungen und sonstige Finanzauszahlungen an Gemeinden und Gemeindeverbänden	0,00	0	0	0	0	0
	6.1.2.00.77511000 Zinsauszahlungen und sonstige Finanzauszahlungen an den inländischen Geldmarkt B	418,86	380	330	280	230	190
	6.1.2.00.77512000 Zinsauszahlungen und sonstige Finanzauszahlungen an den inländischen Geldmarkt S	0,00	0	0	0	0	0
	6.1.2.00.77990000 Sonstige Zinsauszahlungen und sonstige Finanzauszahlungen Sonstige	737,73	700	3.000	3.000	3.000	3.000

Hauptproduktbereich	6	Zentrale Finanzleistungen	verantwortlich:	Frau Knebler				
Produktbereich	6.1	Allgemeine Finanzwirtschaft	zuständig:	Frau Lieckfeldt				
Produktgruppe	6.1.2	sonstige allgemeine Finanzwirtschaft		intern				
Produkt	6.1.2.00	sonstige allgemeine Finanzwirtschaft	Rechtsbindung:	funktional				
			Produktmerkmal:	wesentliche				
<b>Teilfinanzhaushalt</b>								
Ein- und Auszahlungsarten (gem. § 4 Absatz 12 GemHVO-Doppik)			Ergebnis des Vorvorjahres 2017	Ansätze des Vorjahres 2018	Ansatz des Haushaltsjahres 2019	Plandaten 1. Folgejahr 2020	Plandaten 2. Folgejahr 2021	Plandaten 3. Folgejahr 2022
			1	2	3	4	5	6
17	- Sonstige laufende Auszahlungen		0,00	0	0	0	0	0
	6.1.2.00.76413000	Haftpflichtversicherungen	0,00	0	0	0	0	0
18	<b>Summe der ordentlichen Auszahlungen (Summe der Nummern 11 bis 17)</b>		<b>3.699,33</b>	<b>1.110</b>	<b>3.360</b>	<b>3.310</b>	<b>3.260</b>	<b>3.220</b>
19	<b>Saldo der ordentlichen Ein- und Auszahlungen (Saldo der Nummern 10 und 18)</b>		<b>-3.694,48</b>	<b>-1.110</b>	<b>-3.360</b>	<b>-3.310</b>	<b>-3.260</b>	<b>-3.220</b>
20	+ Außerordentliche Einzahlungen		0,00	0	0	0	0	0
21	- Außerordentliche Auszahlungen		0,00	0	0	0	0	0
22	<b>Saldo der ordentlichen und außerordentlichen Ein- und Auszahlungen (Nummer 19 zuzüglich Nummer 20 abzüglich Nummer 21)</b>		<b>-3.694,48</b>	<b>-1.110</b>	<b>-3.360</b>	<b>-3.310</b>	<b>-3.260</b>	<b>-3.220</b>
22.1	Saldo der Ein- und Auszahlungen aus internen Leistungsbeziehungen		0,00	0	0	0	0	0
22.2	Saldo der ordentl.u.außerordentl. Ein- u.Auszahl.nach Verrechnung der internen Leistungsbeziehungen (Summe der Nummern 22 und 22.1)		-3.694,48	-1.110	-3.360	-3.310	-3.260	-3.220
23	+ Einzahlungen aus Investitionszuwendungen		0,00	0	0	0	0	0
24	+ Einzahlungen aus Beiträgen und ähnlichen Entgelten		0,00	0	0	0	0	0
25	+ Einzahlungen aus immateriellen Vermögensgegenständen		0,00	0	0	0	0	0
26	+ Einzahlungen aus Sachanlagen		0,00	0	0	0	0	0
27	+ Einzahlungen aus Finanzanlagen		0,00	0	0	0	0	0
28	+ Einzahlungen aus sonstigen Ausleihungen und Kreditgewährungen		0,00	0	0	0	0	0
29	+ Einzahlungen aus Vorräten		0,00	0	0	0	0	0
30	+ Sonstige Investitionseinzahlungen		0,00	0	0	0	0	0
31	<b>Summe der Einzahlungen aus Investitionstätigkeit (Summe der Nummern 23 bis 30)</b>		<b>0,00</b>	<b>0</b>	<b>0</b>	<b>0</b>	<b>0</b>	<b>0</b>
32	- Auszahlungen für immaterielle Vermögensgegenstände		0,00	0	0	0	0	0
33	- Auszahlungen für Sachanlagen		0,00	0	0	0	0	0
34	- Auszahlungen für Finanzanlagen		0,00	0	0	0	0	0
35	- Auszahlungen für sonstige Ausleihungen und Kreditgewährungen		0,00	0	0	0	0	0

Hauptproduktbereich	6	Zentrale Finanzleistungen	verantwortlich:	Frau Knebler				
Produktbereich	6.1	Allgemeine Finanzwirtschaft	zuständig:	Frau Lieckfeldt				
Produktgruppe	6.1.2	sonstige allgemeine Finanzwirtschaft		intern				
Produkt	6.1.2.00	sonstige allgemeine Finanzwirtschaft	Rechtsbindung:	funktional				
			Produktmerkmal:	wesentliche				
<b>Teilfinanzhaushalt</b>								
Ein- und Auszahlungsarten (gem. § 4 Absatz 12 GemHVO-Doppik)			Ergebnis des Vorvorjahres 2017	Ansätze des Vorjahres 2018	Ansatz des Haushaltsjahres 2019	Plandaten 1. Folgejahr 2020	Plandaten 2. Folgejahr 2021	Plandaten 3. Folgejahr 2022
			1	2	3	4	5	6
36	- Auszahlungen für Vorräte		0,00	0	0	0	0	0
37	- Sonstige Investitionsauszahlungen		0,00	0	0	0	0	0
38	Summe der Auszahlungen aus Investitionstätigkeit (Summe der Nummern 32 bis 37)		0,00	0	0	0	0	0
39	Saldo der Ein- und Auszahlungen aus Investitionstätigkeit (Saldo der Nummern 31 und 38)		0,00	0	0	0	0	0
40	Finanzmittelüberschuss/Finanzmittelfehlbetrag des Teilhaushaltes (Summe der Nummern 22.2 und 39)		-3.694,48	-1.110	-3.360	-3.310	-3.260	-3.220

Hauptproduktbereich	6	Zentrale Finanzleistungen	verantwortlich:	Frau Knebler		
Produktbereich	6.2	Beteiligungen, Sondervermögen	zuständig:	Frau Furth		
Produktgruppe	6.2.6	Beteiligungen, Anteile, Wertpapiere		intern		
Produkt	6.2.6.00	Wertpapiere, Beteiligungen	Rechtsbindung:	funktional		
			Produktmerkmal:	sonstige		
<b>Finanzen in €</b>						
	<b>Einzahlungen</b>	<b>Auszahlungen</b>	<b>Liquiditätssaldo</b>	<b>Erträge</b>	<b>Aufwendungen</b>	<b>Ergebnis</b>
Haushaltsvorjahr	5.000,00	0,00	5.000,00	5.000,00	0,00	5.000,00
Haushaltsjahr	5.600,00	0,00	5.600,00	5.600,00	0,00	5.600,00
Veränderung gegenüber dem Vorjahr	600,00	0,00	600,00	600,00	0,00	600,00

Hauptproduktbereich	6	Zentrale Finanzleistungen	verantwortlich:	Frau Knebler			
Produktbereich	6.2	Beteiligungen, Sondervermögen	zuständig:	Frau Furth			
Produktgruppe	6.2.6	Beteiligungen, Anteile, Wertpapiere		intern			
Produkt	6.2.6.00	Wertpapiere, Beteiligungen	Rechtsbindung:	funktional			
			Produktmerkmal:	sonstige			
<b>Teilergebnishaushalt</b>							
Ertrags- und Aufwandsarten (gemäß § 4 Absatz 10 i.V.m. § 2 Absatz 1 GemHVO-Doppik)		Ergebnis des Vorjahres 2017	Ansätze des Vorjahres 2018	Ansatz des Haushaltsjahres 2019	Plandaten 1. Folgejahr 2020	Plandaten 2. Folgejahr 2021	Plandaten 3. Folgejahr 2022
		1	2	3	4	5	6
1	+ Steuern und ähnliche Abgaben	0,00	0	0	0	0	0
2	+ Zuwendungen, allgemeine Umlagen und sonstige Transfererträge	0,00	0	0	0	0	0
3	+ Erträge der sozialen Sicherung	0,00	0	0	0	0	0
4	+ Öffentlich-rechtliche Leistungsentgelte	0,00	0	0	0	0	0
5	+ Privatrechtliche Leistungsentgelte	0,00	0	0	0	0	0
6	+ Kostenerstattungen und Kostenumlagen	0,00	0	0	0	0	0
7	+ Erhöhung des Bestandes an fertigen und unfertigen Erzeugnissen	0,00	0	0	0	0	0
	- Verminderung des Bestandes an fertigen und unfertigen Erzeugnissen	0,00	0	0	0	0	0
8	+ Andere aktivierte Eigenleistungen	0,00	0	0	0	0	0
9	+ Zinserträge und sonstige Finanzerträge	5.642,10	5.000	5.600	5.600	5.600	5.600
6.2.6.00.47810000	Finanzerträge aus Wertpapieren des Anlagevermögens	5.642,10	5.000	5.600	5.600	5.600	5.600
10	+ Sonstige laufende Erträge	0,00	0	0	0	0	0
11	<b>Summe der ordentlichen Erträge (Summe der Nummern 1 bis 10)</b>	<b>5.642,10</b>	<b>5.000</b>	<b>5.600</b>	<b>5.600</b>	<b>5.600</b>	<b>5.600</b>
12	- Personalaufwendungen	0,00	0	0	0	0	0
13	- Versorgungsaufwendungen	0,00	0	0	0	0	0
14	- Aufwendungen für Sach- und Dienstleistungen	0,00	0	0	0	0	0
15	- Abschreibungen auf immaterielle Vermögensgegenstände des Anlagevermögens und auf Sachanl.sowie auf aktiv.Aufwend.f.d.Ingangsetz.u.Erw.d.Verwaltung	0,00	0	0	0	0	0
16	- Abschreibungen auf Vermögensgegenstände des Umlaufvermögens soweit diese die üblichen Abschreibungen überschreiten	0,00	0	0	0	0	0
17	- Zuwendungen, Umlagen und sonstige Transferaufwendungen	0,00	0	0	0	0	0
18	- Aufwendungen der sozialen Sicherung	0,00	0	0	0	0	0
19	- Zinsaufwendungen und sonstige Finanzaufwendungen	0,00	0	0	0	0	0
20	- Sonstige laufende Aufwendungen	0,00	0	0	0	0	0
21	<b>Summe der ordentlichen Aufwendungen (Summe der Nummern 12 bis 20)</b>	<b>0,00</b>	<b>0</b>	<b>0</b>	<b>0</b>	<b>0</b>	<b>0</b>
22	<b>Ordentliches Ergebnis (Saldo der Nummern 11 und 21)</b>	<b>5.642,10</b>	<b>5.000</b>	<b>5.600</b>	<b>5.600</b>	<b>5.600</b>	<b>5.600</b>
23	+ Außerordentliche Erträge	0,00	0	0	0	0	0
24	- Außerordentliche Aufwendungen	0,00	0	0	0	0	0

Hauptproduktbereich	6	Zentrale Finanzleistungen	verantwortlich:	Frau Knebler				
Produktbereich	6.2	Beteiligungen, Sondervermögen	zuständig:	Frau Furth				
Produktgruppe	6.2.6	Beteiligungen, Anteile, Wertpapiere		intern				
Produkt	6.2.6.00	Wertpapiere, Beteiligungen	Rechtsbindung:	funktional				
			Produktmerkmal:	sonstige				
<b>Teilergebnishaushalt</b>								
Ertrags- und Aufwandsarten (gemäß § 4 Absatz 10 i.V.m. § 2 Absatz 1 GemHVO-Doppik)			Ergebnis des Vorjahres 2017	Ansätze des Vorjahres 2018	Ansatz des Haushaltsjahres 2019	Plandaten 1. Folgejahr 2020	Plandaten 2. Folgejahr 2021	Plandaten 3. Folgejahr 2022
			1	2	3	4	5	6
25	Jahresergebnis des Teilhaushalts vor Verrechnung d.internen Leistungsbeziehungen und vor Veränderung der Rücklagen (Nummer 22 zzgl. Nr. 23 abzgl. Nr. 24)		5.642,10	5.000	5.600	5.600	5.600	5.600
26	+ Erträge aus internen Leistungsbeziehungen		0,00	0	0	0	0	0
27	- Aufwendungen aus internen Leistungsbeziehungen		0,00	0	0	0	0	0
28	Jahresergebnis des Teilhaushaltes nach Verrech.d.internen Leist.bezieh.u. vor Veränderung der Rücklagen (Nummer 25 zuzüglich Nummer 26 abzüglich Nummer 27)		5.642,10	5.000	5.600	5.600	5.600	5.600

<b>Hauptproduktbereich</b>	<b>6</b>	<b>Zentrale Finanzleistungen</b>	<b>verantwortlich:</b>	Frau Knebler			
<b>Produktbereich</b>	<b>6.2</b>	<b>Beteiligungen, Sondervermögen</b>	<b>zuständig:</b>	Frau Furth			
<b>Produktgruppe</b>	<b>6.2.6</b>	<b>Beteiligungen, Anteile, Wertpapiere</b>		intern			
<b>Produkt</b>	<b>6.2.6.00</b>	<b>Wertpapiere, Beteiligungen</b>	<b>Rechtsbindung:</b>	funktional			
			<b>Produktmerkmal:</b>	sonstige			
<b>Teilfinanzhaushalt</b>							
Ein- und Auszahlungsarten (gem. § 4 Absatz 12 GemHVO-Doppik)		Ergebnis des Vorvorjahres 2017	Ansätze des Vorjahres 2018	Ansatz des Haushaltsjahres 2019	Plandaten 1. Folgejahr 2020	Plandaten 2. Folgejahr 2021	Plandaten 3. Folgejahr 2022
		1	2	3	4	5	6
1	+ Steuern und ähnliche Abgaben	0,00	0	0	0	0	0
2	+ Zuwendungen, allgemeine Umlagen und sonstige Transfereinzahlungen	0,00	0	0	0	0	0
3	+ Einzahlungen der sozialen Sicherung	0,00	0	0	0	0	0
4	+ Öffentlich-rechtliche Leistungsentgelte	0,00	0	0	0	0	0
5	+ Privatrechtliche Leistungsentgelte	0,00	0	0	0	0	0
6	+ Kostenerstattungen und Kostenumlagen	0,00	0	0	0	0	0
7	+ Erhöhung des Bestandes an fertigen und unfertigen Erzeugnissen	0,00	0	0	0	0	0
	- Verminderung des Bestandes an fertigen und unfertigen Erzeugnissen	0,00	0	0	0	0	0
8	+ Zinseinzahlungen und sonstige Finanzeinzahlungen	5.642,10	5.000	5.600	5.600	5.600	5.600
6.2.6.00.67810000	Finanzeinzahlungen aus Wertpapieren des Anlagevermögens	5.642,10	5.000	5.600	5.600	5.600	5.600
9	+ Sonstige laufende Einzahlungen	0,00	0	0	0	0	0
10	<b>Summe der ordentlichen Einzahlungen (Summe der Nummern 1 bis 9)</b>	<b>5.642,10</b>	<b>5.000</b>	<b>5.600</b>	<b>5.600</b>	<b>5.600</b>	<b>5.600</b>
11	- Personalauszahlungen	0,00	0	0	0	0	0
12	- Versorgungsauszahlungen	0,00	0	0	0	0	0
13	- Auszahlungen für Sach- und Dienstleistungen	0,00	0	0	0	0	0
14	- Zuwendungen, Umlagen und sonstige Transferauszahlungen	0,00	0	0	0	0	0
15	- Auszahlungen der sozialen Sicherung	0,00	0	0	0	0	0
16	- Zinsauszahlungen und sonstige Finanzauszahlungen	0,00	0	0	0	0	0
17	- Sonstige laufende Auszahlungen	0,00	0	0	0	0	0
18	<b>Summe der ordentlichen Auszahlungen (Summe der Nummern 11 bis 17)</b>	<b>0,00</b>	<b>0</b>	<b>0</b>	<b>0</b>	<b>0</b>	<b>0</b>
19	<b>Saldo der ordentlichen Ein- und Auszahlungen (Saldo der Nummern 10 und 18)</b>	<b>5.642,10</b>	<b>5.000</b>	<b>5.600</b>	<b>5.600</b>	<b>5.600</b>	<b>5.600</b>
20	+ Außerordentliche Einzahlungen	0,00	0	0	0	0	0
21	- Außerordentliche Auszahlungen	0,00	0	0	0	0	0
22	<b>Saldo der ordentlichen und außerordentlichen Ein- und Auszahlungen (Nummer 19 zuzüglich Nummer 20 abzüglich Nummer 21)</b>	<b>5.642,10</b>	<b>5.000</b>	<b>5.600</b>	<b>5.600</b>	<b>5.600</b>	<b>5.600</b>
22.1	Saldo der Ein- und Auszahlungen aus internen Leistungsbeziehungen	0,00	0	0	0	0	0



Hauptproduktbereich	6	Zentrale Finanzleistungen	verantwortlich:	Frau Knebler			
Produktbereich	6.2	Beteiligungen, Sondervermögen	zuständig:	Frau Furth			
Produktgruppe	6.2.6	Beteiligungen, Anteile, Wertpapiere		intern			
Produkt	6.2.6.00	Wertpapiere, Beteiligungen	Rechtsbindung:	funktional			
			Produktmerkmal:	sonstige			
<b>Teilfinanzhaushalt</b>							
Ein- und Auszahlungsarten (gem. § 4 Absatz 12 GemHVO-Doppik)		Ergebnis des Vorjahres 2017	Ansätze des Vorjahres 2018	Ansatz des Haushaltsjahres 2019	Plandaten 1. Folgejahr 2020	Plandaten 2. Folgejahr 2021	Plandaten 3. Folgejahr 2022
		1	2	3	4	5	6
<b>22.2</b>	<b>Saldo der ordentl.u.außerordentl. Ein- u.Auszahl.nach Verrechnung der internen Leistungsbeziehungen (Summe der Nummern 22 und 22.1)</b>	<b>5.642,10</b>	<b>5.000</b>	<b>5.600</b>	<b>5.600</b>	<b>5.600</b>	<b>5.600</b>
23	+ Einzahlungen aus Investitionszuwendungen	0,00	0	0	0	0	0
24	+ Einzahlungen aus Beiträgen und ähnlichen Entgelten	0,00	0	0	0	0	0
25	+ Einzahlungen aus immateriellen Vermögensgegenständen	0,00	0	0	0	0	0
26	+ Einzahlungen aus Sachanlagen	0,00	0	0	0	0	0
27	+ Einzahlungen aus Finanzanlagen	0,00	0	0	0	0	0
28	+ Einzahlungen aus sonstigen Ausleihungen und Kreditgewährungen	0,00	0	0	0	0	0
29	+ Einzahlungen aus Vorräten	0,00	0	0	0	0	0
30	+ Sonstige Investitionseinzahlungen	0,00	0	0	0	0	0
<b>31</b>	<b>Summe der Einzahlungen aus Investitionstätigkeit (Summe der Nummern 23 bis 30)</b>	<b>0,00</b>	<b>0</b>	<b>0</b>	<b>0</b>	<b>0</b>	<b>0</b>
32	- Auszahlungen für immaterielle Vermögensgegenstände	0,00	0	0	0	0	0
33	- Auszahlungen für Sachanlagen	0,00	0	0	0	0	0
34	- Auszahlungen für Finanzanlagen	154,02	0	0	0	0	0
6.2.6.00/0070.78622000	Auszahlungen für Finanzanlagen Anteile an Unternehmen (Bet.-Verh.) Nicht börsenn	154,02	0	0	0	0	0
35	- Auszahlungen für sonstige Ausleihungen und Kreditgewährungen	0,00	0	0	0	0	0
36	- Auszahlungen für Vorräte	0,00	0	0	0	0	0
37	- Sonstige Investitionsauszahlungen	0,00	0	0	0	0	0
<b>38</b>	<b>Summe der Auszahlungen aus Investitionstätigkeit (Summe der Nummern 32 bis 37)</b>	<b>154,02</b>	<b>0</b>	<b>0</b>	<b>0</b>	<b>0</b>	<b>0</b>
<b>39</b>	<b>Saldo der Ein- und Auszahlungen aus Investitionstätigkeit (Saldo der Nummern 31 und 38)</b>	<b>-154,02</b>	<b>0</b>	<b>0</b>	<b>0</b>	<b>0</b>	<b>0</b>
<b>40</b>	<b>Finanzmittelüberschuss/Finanzmittelfehlbetrag des Teilhaushaltes (Summe der Nummern 22.2 und 39)</b>	<b>5.488,08</b>	<b>5.000</b>	<b>5.600</b>	<b>5.600</b>	<b>5.600</b>	<b>5.600</b>

**Stellenplan Gemeinde Tützpatz  
2019**

lfd. Nr.	Bezeichnung der Stelle	Produkt	Anzahl	Vorjahr	tatsächliche Besetzung per		Bemerkungen	
					30.06	laufendes Haushaltsjahr		
				Bewertung Entgelt-/Bes. gruppe	Anzahl	Vorjahr Bewertung Entgelt-/Bes.gr.	Anzahl	Entgelt-/ Bes.gr.
1	Gemeindearbeiter	1.1.2.03	1	EG 3	1	EG 3	1	EG 3
2	Gemeindearbeiter	1.1.2.03	0,75	EG 1	0,75	EG 1	0,75	EG 1
3	geringfügig Beschäftigte	1.1.2.03	0,0625			0,26		0,26
			1,8125			2,01		2,01

nachrichtlich:

5 Bundesfreiwilligendienst

# Haushaltssatzung Haushaltsplan

## 2019

für die Gemeinde  
**Tützpatz**



## **Inhalt**

- Haushaltssatzung
- Vorbericht
- Investitionsprogramm
- Ergebnishaushalt
- Übersicht über die Erträge und Aufwendungen
- Finanzhaushalt
- Übersicht über die Teilhaushalte
- Teilhaushalte mit Übersicht über die zugeordneten Produkte und Darstellung der wesentlichen Produkte
- Stellenplan

## **Sonstige Anlagen**

Von den nach § 1 Absatz 2 GemHVO-Doppik dem Haushaltsplan beizufügenden Anlagen sind für die Gemeinde mehrere nicht zutreffend. Sie können entfallen. Dies sind:

- der Gesamtabchluss des letzten Haushaltsjahres, für das ein Gesamtabchluss vorliegt,
- die Übersicht über Zuwendungen an Fraktionen
- die Übersicht über die aus Verpflichtungsermächtigungen voraussichtlich fällig werden- den Auszahlungen,
- geprüfte Jahresabschlüsse sowie Wirtschafts-, oder Haushaltspläne von Tochterorgani- sationen bzw. Übersichten über die Wirtschaftslage und die voraussichtliche Entwicklung von Tochterorganisationen.

Die Übersichten über

- den voraussichtlichen Stand der Verbindlichkeiten aus Krediten für Investitionen und In- vestitionsförderungsmaßnahmen zum Beginn und zum Ende des Haushaltsjahres  
und
- die Zusammensetzung und Entwicklung des Saldos der liquiden Mittel und der Kredite zur Sicherung der Zahlungsfähigkeit im Finanzplanungszeitraum

sind in den Vorbericht eingebunden und nicht zusätzlich im Haushaltsplan als gesonderte Anla- gen beigefügt.

### **Anmerkung:**

Mit der Haushaltsplanung 2019 werden der Kommunalaufsicht keine weiteren geprüften und festgestellten Jahresabschlüsse der Gemeinde Tützpatz vorgelegt. Der letzte geprüfte und fest- gestellte Jahresabschluss 2015 liegt bereits vor. Die Jahresabschlüsse 2016 und 2017 werden gegenwärtig erarbeitet.

## Haushaltssatzung der Gemeinde Tützpatz für das Haushaltsjahr 2019

Aufgrund der §§ 45 ff. Kommunalverfassung des Landes Mecklenburg-Vorpommern wird nach Beschluss der Gemeindevertretung vom 12.03.2019 und mit Genehmigung des Landrates des Landkreises Mecklenburgische Seenplatte als untere Rechtsaufsichtsbehörde folgende Haushaltssatzung erlassen:

### § 1 Ergebnis- und Finanzhaushalt

Der Haushaltsplan für das Haushaltsjahr 2019 wird

#### 1. im Ergebnishaushalt

a)	der Gesamtbetrag der ordentlichen Erträge auf	890.360 EUR
	der Gesamtbetrag der ordentlichen Aufwendungen auf	954.740 EUR
	der Saldo der ordentlichen Erträge und Aufwendungen auf	-64.380 EUR
b)	der Gesamtbetrag der außerordentlichen Erträge auf	0 EUR
	der Gesamtbetrag der außerordentlichen Aufwendungen auf	0 EUR
	der Saldo der außerordentlichen Erträge und Aufwendungen auf	0 EUR
c)	das Jahresergebnis vor Veränderung der Rücklagen auf	-64.380 EUR
	die Einstellung in Rücklagen auf	0 EUR
	die Entnahmen aus Rücklagen auf	5.750 EUR
	das Jahresergebnis nach Veränderung der Rücklagen auf	-58.630 EUR

#### 2. im Finanzhaushalt

a)	die ordentlichen Einzahlungen auf	839.800 EUR
	die ordentlichen Auszahlungen auf	883.390 EUR
	der Saldo der ordentlichen Ein- und Auszahlungen auf	-43.590 EUR
b)	die außerordentlichen Einzahlungen auf	0 EUR
	die außerordentlichen Auszahlungen auf	0 EUR
	der Saldo der außerordentlichen Ein- und Auszahlungen auf	0 EUR
c)	die Einzahlungen aus Investitionstätigkeit auf	126.250 EUR
	die Auszahlungen aus Investitionstätigkeit auf	90.100 EUR
	der Saldo der Ein- und Auszahlungen aus Investitionstätigkeit auf	36.150 EUR
d)	Saldo der Ein- und Auszahlungen aus Finanzierungstätigkeit (Veränderung der liquiden Mittel und der Kredite zur Sicherung der Zahlungsfähigkeit ) auf	7.440 EUR

festgesetzt.

### § 2 Kredite für Investitionen und Investitionsförderungsmaßnahmen

Kredite zur Finanzierung von Investitionen und Investitionsförderungsmaßnahmen werden nicht veranschlagt.

### § 3 Verpflichtungsermächtigungen

Verpflichtungsermächtigungen werden nicht veranschlagt.

### § 4 Kredite zur Sicherung der Zahlungsfähigkeit

Der Höchstbetrag der Kredite zur Sicherung der Zahlungsfähigkeit wird festgesetzt auf

345.300 EUR

### § 5 Hebesätze

Die Hebesätze für die Realsteuern werden wie folgt festgesetzt:

- |   |           |
|---|-----------|
| 1. Grundsteuer  |           |
| a) für die land- und forstwirtschaftlichen Flächen<br>(Grundsteuer A) auf | 300 v. H. |
| b) für die Grundstücke<br>(Grundsteuer B) auf                             | 350 v. H. |
| 2. Gewerbesteuer auf  | 320 v. H. |

### § 6 Stellen gemäß Stellenplan

Die Gesamtzahl der im Stellenplan ausgewiesenen Stellen beträgt 2,01 Vollzeitäquivalente (VzÄ).

### § 7 Eigenkapital

Der Stand des Eigenkapitals zum 31.12. des Haushaltsvorjahres betrug voraussichtlich	1.114.522 EUR
Der voraussichtliche Stand des Eigenkapitals zum 31.12. des Haushaltsvorjahres beträgt	780.777 EUR
und zum 31.12. des Haushaltsjahres	716.397 EUR

### § 8 Weitere Vorschriften

Innerhalb eines Teilergebnishaushaltes sind die Ansätze für Aufwendungen gegenseitig deckungsfähig, soweit im Folgenden oder durch Haushaltsvermerk nichts anderes bestimmt ist.

Bei Inanspruchnahme der gegenseitigen Deckungsfähigkeit in einem Teilergebnishaushalt gilt dies auch für die Ansätze bei den Auszahlungen im Teilfinanzhaushalt.

Die Aufwendungen für bilanzielle Abschreibungen werden gemäß § 14 Abs.2 der GemHVO-Doppik über die Teilhaushalte hinweg für gegenseitig deckungsfähig erklärt.

Die Personal- und Versorgungsaufwendungen werden gemäß § 14 Abs. 2 GemHVO-Doppik über die Teilhaushalte hinweg für gegenseitig deckungsfähig erklärt, analog gilt das für die hiermit im Zusammenhang stehenden Auszahlungen.

Ansätze für Auszahlungen aus Investitionstätigkeit werden gemäß §14 Abs.3 GemHVO-Doppik eines Teilfinanzplanes jeweils für gegenseitig oder einseitig deckungsfähig erklärt.

Die rechtsaufsichtliche Genehmigung wurde erteilt am XX.XX.2019.

Tützpatz, XX.XX.2019

\_\_\_\_\_  
Bürgermeister

Siegel

**Bekanntmachung:**

Die vorstehende Haushaltssatzung für das Haushaltsjahr 2019 wird hiermit öffentlich bekannt gemacht. Die nach § 47 Abs.3 der Kommunalverfassung M-V erforderlichen Genehmigungen wurden am XX.XX.2019 durch den Landrat des Landkreises Mecklenburgische Seenplatte als untere Rechtsaufsichtsbehörde erteilt.

Die Haushaltssatzung liegt mit ihren Anlagen zur Einsichtnahme vom XX.XX.2019 bis XX.XX.2019 im Rauthaus in Altentreptow, Raum OG 1.07 (Fachgebiet Finanzen) zu den allgemeinen Sprechzeiten der Verwaltung öffentlich aus.

**Hinweis:**

Ein Verstoß gegen Verfahrens- und Formvorschriften, die in der Kommunalverfassung für das Land Mecklenburg-Vorpommern (KV M-V) enthalten oder aufgrund der KV M-V erlassen worden sind, kann nach Ablauf eines Jahres seit der öffentlichen Bekanntmachung nicht mehr geltend gemacht werden.

Diese Folge tritt ein, wenn der Verstoß innerhalb der Jahresfrist schriftlich unter Bezeichnung der verletzten Vorschrift und der Tatsache, aus der sich der Verstoß ergibt, gegenüber der Gemeinde geltend gemacht wird. Eine Verletzung der Anzeige-, Genehmigungs- oder Bekanntmachungsvorschriften kann abweichend von Satz 1 stets geltend gemacht werden.

Tützpatz, XX.XX.2019

---

Bürgermeister

# Vorbericht

## zum Haushaltsplan der Gemeinde Tützpätz für das Haushaltsjahr 2019

### Inhaltsverzeichnis

Inhaltsverzeichnis .....	6
1. Allgemeine Angaben zur Gemeinde Tützpätz .....	7
1.1 Entwicklung der Einwohnerzahlen .....	7
1.2 Entwicklung der Anzahl der Gewerbebetriebe .....	7
2. Überblick über die Entwicklung der Haushaltswirtschaft .....	8
2.1 Darstellung des Haushaltsausgleichs .....	8
2.1.1 Haushaltsausgleich des Ergebnishaushaltes und Entwicklung der Jahreser- gebnisse im Finanzplanungszeitraum .....	8
2.1.2 Haushaltsausgleich des Finanzhaushaltes und Darstellung der Zusammenset- zung und Entwicklung des Saldos der liquiden Mittel und der Kredite zur Sicherung der Zahlungsfähigkeit im Finanzplanungszeitraum .....	8
3. Übersicht über die Entwicklung des Eigenkapitals im Finanzplanungszeitraum .....	11
3.1 Entwicklung der zweckgebundenen Kapitalrücklagen .....	13
4. Erläuterungen der Haushaltsansätze .....	15
4.1 Wichtige Erträge und Einzahlungen .....	15
4.2 Wichtige Aufwendungen und Auszahlungen .....	17
4.3 Übersicht über die Entwicklung der Investitionen und Investitionsfördermaßnah- men sowie der sich hieraus ergebenden wesentlichen Auswirkungen auf die Ergebnis- und Finanzhaushalte der Folgejahre .....	23
4.4 Verpflichtungsermächtigungen .....	23
4.5 Verbindlichkeiten .....	23
4.5.1 Übersicht über den voraussichtlichen Stand der Verbindlichkeiten zum Ende des Haushaltsjahres .....	23
4.5.2 Entwicklung der Investitionskredite .....	25
4.5.3 Entwicklung der Kredite zur Sicherung der Zahlungsfähigkeit .....	25
4.6 Sonstige finanzielle Verpflichtungen der Gemeinde .....	26
4.7 Entwicklung der Sonderposten .....	26
4.8 Entwicklung der Rückstellungen .....	26
4.9 Übersicht über freiwillige Leistungen .....	27
5. Nachweis der dauernden Leistungsfähigkeit/Erläuterung zu den investiven Ein- und Aus- zahlungen .....	27
6. Haushaltssicherungskonzept .....	27
7. Fazit und Ausblick .....	28

### Anlagen

Anlage 1: Übersicht über die den Teilhaushalten zugeordneten Produkte

Anlage 2: Investitionsprogramm

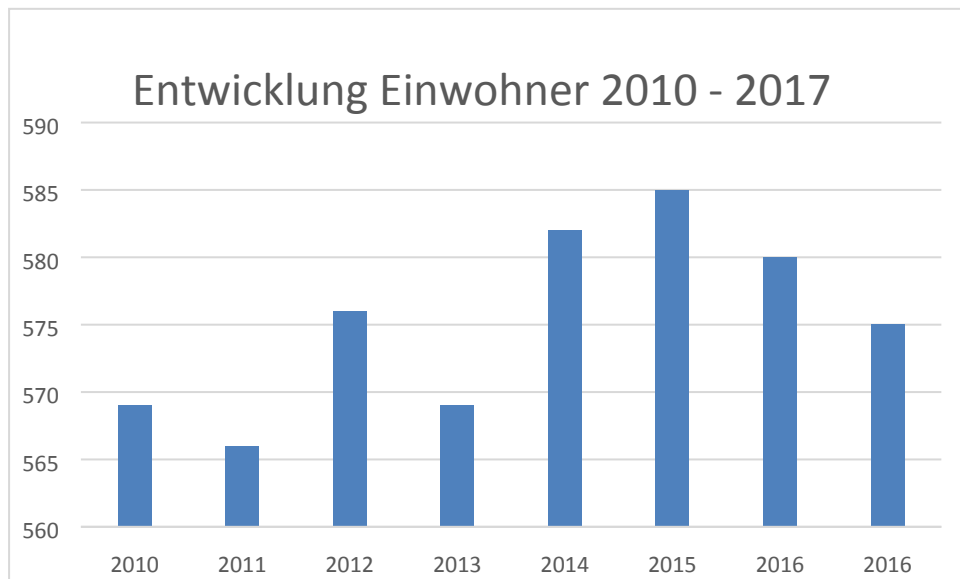


## 1. Allgemeine Angaben zur Gemeinde Tützpatz

### 1.1 Entwicklung der Einwohnerzahlen

Die Gemeinde Tützpatz hatte zum 31.12.2017 575 Einwohner. Gegenwertig kann von einer stabilen Entwicklung der Einwohnerzahl gesprochen werden.

Bevölkerungsstand lt. Statistischem Amt	2010	2011	2012	2013	2014	2015	2016	2017
Einwohner	569	566	576	569	582	584	580	575



Gemeindegröße	21,6 km <sup>2</sup>
Anzahl der gemeindlichen Grundstücke	160
Anzahl der gemeindlichen Mietwohnungen	45
Zur Veräußerung vorgesehene Immobilien	Veräußerung Kita-Gebäude Reithalle mit Grundstück 2 Baugrundstücke in Tützpatz
Gemeindliche Straßenkilometer	15 Straßen mit einer Länge von 16,010 km

### 1.2 Entwicklung der Anzahl der Gewerbebetriebe

	2012	2013	2014	2015	2016	2017	2018
Gewerbebetriebe	21	24	38	38	30	28	32

## 2. Überblick über die Entwicklung der Haushaltswirtschaft

### 2.1 Darstellung des Haushaltsausgleichs

#### 2.1.1 Haushaltsausgleich des Ergebnishaushaltes und Entwicklung der Jahresergebnisse im Finanzplanungszeitraum

Gemäß § 16 Absatz 1 Nummer 1 GemHVO-Doppik ist der Haushalt in der Planung ausgeglichen, wenn der Ergebnishaushalt unter Berücksichtigung von noch nicht ausgeglichenen Fehlbeträgen aus Haushaltsvorjahren mindestens ausgeglichen ist.

Lfd. Nr.		Jahr	Jahres- ergebnis <sup>1</sup>	Jahresergebnis je Einwohner
		in €		
		1	2	3
<b>1.</b>	<b>Aus Haushaltsvorjahren vorzutragende Beträge</b>			<b>575</b>
1.1.	7. Haushaltsvorjahr (Ergebnis)	2012	0	0
1.2.	6. Haushaltsvorjahr (Ergebnis)	2013	-85.051	-148
1.3.	5. Haushaltsvorjahr (Ergebnis)	2014	0	0
1.4.	4. Haushaltsvorjahr (Ergebnis)	2015	44.164	77
1.5.	3. Haushaltsvorjahr (vorl. Ergebnis)	2016	-307.676	-535
1.6.	2. Haushaltsvorjahr (vorl. Ergebnis)	2017	-33.963	-59
1.7.	1. Haushaltsvorjahr (Plan)	2018	-126.530	-220
<b>2.</b>	<b>Ansatz des Haushaltsjahres</b>	<b>2019</b>	<b>-58.630</b>	<b>-102</b>
<b>3.</b>	<b>Summe/Saldo zum Ende des Haushaltsjahres</b>	<b>2019</b>	<b>-567.685</b>	<b>-987</b>
<b>4.</b>	<b>Ansätze der Haushaltsfolgejahre</b>			
4.1.	1. Haushaltsfolgejahr	2020	-69.960	-122
4.2.	2. Haushaltsfolgejahr	2021	-72.190	-126
4.3.	3. Haushaltsfolgejahr	2022	-71.470	-124
<b>5.</b>	<b>Summe/Saldo zum Ende des Finanzplanungszeitraumes</b>	<b>2022</b>	<b>-781.305</b>	<b>-1.359</b>

<sup>1</sup>Jahresergebnis (nach Veränderung der Rücklagen) gem. § 2 Abs. 1 Nr. 31 GemHVO-Doppik

Bei der Ermittlung des Haushaltsausgleichs im Ergebnishaushalt sind Vorträge aus Haushaltsjahren mit einer kameralen Rechnungslegung nicht zu berücksichtigen.

Bis auf 2015 wurde / wird in allen relevanten Haushaltsjahren ein negatives Jahresergebnis nach Veränderung der Rücklagen ausgewiesen. Kumuliert belaufen sich diese Verluste bis zum Ende des Finanzplanungszeitraumes auf 781.305 €. Sollten diese negativen Ergebnisse sich auch in den Jahresabschlüssen widerspiegeln, so wäre im Zuge der Jahresabschlüsse der Ausgleich über die Abnahme des positiven Eigenkapitals gemäß festgestellter Eröffnungsbilanz möglich.

#### 2.1.2 Haushaltsausgleich des Finanzhaushaltes und Darstellung der Zusammensetzung und Entwicklung des Saldos der liquiden Mittel und der Kredite zur Sicherung der Zahlungsfähigkeit im Finanzplanungszeitraum

Gemäß § 16 Absatz 1 Nummer 2 GemHVO-Doppik ist der Haushalt in der Planung ausgeglichen, wenn im Finanzhaushalt kein negativer Saldo der laufenden Ein- und Auszahlungen besteht.

Lfd. Nr.		Jahr	Saldo der ordentlichen und außerordentlichen Ein- und Auszahlungen	Saldo der ordentlichen und außerordentlichen Ein- und Auszahlungen	planmäßige Tilgung von Investitionskrediten <sup>2</sup>	planmäßige Tilgung von Investitionskrediten	In Haushaltsfolgejahre vorzutragende Beträge <sup>3</sup>	In Haushaltsfolgejahre vorzutragende Beträge
				je Einwohner		je Einwohner		je Einwohner
			(in €)					
		1	2	3	4	5	6	7
<b>1.</b>	<b>Aus Haushaltsvorjahren vorzutragende Beträge</b>				<b>575</b>	<b>Einwohner</b>		
1.1.	8. Haushaltsvorjahr (Ergebnis)	2011	kameral				822	1
1.2.	7. Haushaltsvorjahr (Ergebnis)	2012	109.769	191	64.254	112	46.338	81
1.3.	6. Haushaltsvorjahr (Ergebnis)	2013	-50.702	-88	57.150	99	-61.514	-107
1.4.	5. Haushaltsvorjahr (Ergebnis)	2014	80.338	140	44.695	78	-25.871	-45
1.5.	4. Haushaltsvorjahr (Ergebnis)	2015	123.909	215	53.503	93	44.535	77
1.6.	3. Haushaltsvorjahr (vorl. Ergebnis)	2016	-238.893	-415	51.814	90	-246.172	-428
1.7.	2. Haushaltsvorjahr (vorl. Ergebnis)	2017	14.882	26	53.193	93	-284.483	-495
1.8.	1. Haushaltsvorjahr (Plan)	2018	-64.880	-113	54.320	94	-403.683	-702
<b>2.</b>	<b>Ansatz des Haushaltsjahres</b>	<b>2019</b>	<b>-43.590</b>	<b>-76</b>	<b>47.470</b>	<b>83</b>	<b>-494.743</b>	<b>-860</b>
<b>3.</b>	<b>Summe / Saldo zum Ende des Haushaltsjahres</b>	<b>2019</b>	<b>-69.167</b>	<b>-120</b>	<b>426.399</b>	<b>742</b>	<b>-494.743</b>	<b>-860</b>
<b>4.</b>	<b>Ansätze der Haushaltsfolgejahre</b>							
4.1.	1. Haushaltsfolgejahr	2020	-43.860	-76	55.040	96	-502.583	-874
4.2.	2. Haushaltsfolgejahr	2021	-25.840	-45	52.320	91	-580.743	-1.010
4.3.	3. Haushaltsfolgejahr	2022	-26.430	-46	49.190	86	-656.363	-1.142
<b>5.</b>	<b>Summe / Saldo zum Ende des Finanzplanungszeitraumes</b>	<b>2022</b>	<b>-165.297</b>	<b>-287</b>	<b>582.949</b>	<b>1.014</b>	<b>-747.423</b>	<b>-1.300</b>

<sup>1</sup> Saldo der ordentlichen und außerordentlichen Ein- und Auszahlungen gem. § 3 Abs. 1 Nr. 26 GemHVO-Doppik a. F., neue Fassung Nr. 22, Abstimmung mit Vorbericht Ziffer 2.1.2, Muster 5b, Zeile 6

<sup>2</sup> Zu entnehmen aus § 3 Abs. 1 Nr. 44 GemHVO-Doppik a. F. Neue Fassung Nr. 42. In diesem Posten können auch außerplanmäßige Tilgungen und Tilgungen zur Umschuldung ausgewiesen sein. Diese sind hier nicht zu berücksichtigen. Abstimmung mit Vorbericht Ziffer 2.1.2, Muster 5 b, Zeile 7

<sup>3</sup> Saldo der ordentlichen und außerordentlichen Ein- und Auszahlungen abzüglich planmäßige Tilgung von Investitionskrediten (Saldo der Spalten 2 und 4), Abstimmung mit Vorbericht, Ziffer 2.1.2, Muster 5b, Zeile 8

Bei der Ermittlung des Haushaltsausgleichs im Finanzhaushalt ist der Bestand an liquiden Mitteln zum Ende des letzten Haushaltsjahres mit einer kameralen Rechnungslegung, soweit er dem Bereich der laufenden Ein- und Auszahlungen zuzurechnen ist, mit zu berücksichtigen. Dieser beträgt bei der Gemeinde Tützpatz 822,44 €.

Nur in den Haushaltsjahren 2012, 2014 und 2015 reichte der Überschuss der ordentlichen und außerordentlichen Einzahlungen über die korrespondierenden Auszahlungen zur Finanzierung der planmäßigen Kredittilgung aus.

Ab dem Haushaltsjahr 2016 wird ein negatives Ergebnis bis zum Ende des Finanzplanungszeitraumes ausgewiesen.

**In soweit ist der Haushaltsausgleich im Finanzhaushalt im Haushaltsjahr 2019 insgesamt nicht gegeben.**

Zusammensetzung und Entwicklung des Saldos der liquiden Mittel und der Kredite zur Sicherung der Zahlungsfähigkeit im Finanzplanungszeitraum														
lfd. Nr.			Ergebnisse des Haus- halts-vorvor- jahres	Ansatz des Haushalts- vorjahres einschl. Nachträge	Ansätze des Haushalts- jahres	Planungs- daten des Haushalts- folgejahres	Planungs- daten des zweiten Haushalts- folgejahres	Planungs- daten des dritten Haus- halts-folge- jahres						
									in €					
									1	2	3	4	5	6
1 <sup>1</sup>	Liquide Mittel zum 31.12. des Haus- haltsvorjahres (§ 47 Absatz 4 Nummer 2.4 GemH- VO-Doppik)													
2 <sup>2</sup>	-	Kredite zur Sicherung der Zahlungsfä- higkeit zum 31.12. des Haushaltsvorjahres	264.539,06	-294.357,90	-413.997,90	-468.907,90	-530.687,90	-591.377,90						
3	=	<b>Saldo der liquiden Mittel und der Kredite zur Sicherung der Zah- lungsfähigkeit zum 31.12. des Haushaltsvorjahres</b>	-264.539,06	294.357,90	413.997,90	468.907,90	530.687,90	591.377,90						
4		Saldo laufende Ein- und Auszahlun- gen zum 31.12. des Haushaltsvorjahres	-246.172,59	-284.483,96	-403.683,96	-494.743,96	-555.273,96	-614.713,96						
5	+	Korrektur des Vortrages	0,00	0,00	0,00	0,00	0,00	0,00						
6	+	Saldo der ordentlichen und au- ßerordentlichen Ein- und Aus- zahlungen (§ 3 Absatz 1 Satz 1 Nummer 22 GemHVO-Doppik)	14.881,64	-64.880,00	-43.590,00	-15.920,00	-18.150,00	-17.430,00						
7	-	Planmäßige Tilgung von Krediten für Investitionen und Investitions- förderungsmaßnahmen (§ 3 Abs. 1 Satz 1 Nr. 42 GemH- VO-Doppik)	53.193,01	54.320,00	47.470,00	44.610,00	41.290,00	35.510,00						
8 <sup>3</sup>	+	Saldo laufende Ein- und Auszahlun- gen zum 31.12. des Haushaltsjahres	-284.483,96	-403.683,96	-494.743,96	-555.273,96	-614.713,96	-667.653,96						
9		Saldo der Ein- und Auszahlungen aus Investitionstätigkeit zum 31.12. des Haushaltsvorjahres	-15.544,53	-7.363,47	-7.803,47	28.346,53	27.096,53	25.846,53						
10	+	Korrektur des Vortrages	0,00	0,00	0,00	0,00	0,00	0,00						
11	+	Saldo der Ein- und Auszahlun- gen aus Investitionstätigkeit (§ 3 Absatz 1 Satz 1 Nummer 39 GemHVO-Doppik)	8.181,06	-440,00	36.150,00	-1.250,00	-109.550,00	-1.250,00						
12	+	Saldo der Ein- und Auszahlun- gen aus Krediten für Investiti- onen und Investitionsförderungs- maßnahmen (ohne planmäßige Tilgung) Nr. 41	0,00	0,00	0,00	0,00	108.300,00	0,00						
13	+	Saldo der Ein- und Auszahlungen aus Investitionstätigkeit zum 31.12. des Haushaltsjahres	-7.363,47	-7.803,47	28.346,53	27.096,53	25.846,53	24.596,53						

14		Saldo der durchlaufenden Gelder und ungeklärten Zahlungsvorgänge zum 31.12. des Haushaltsvorjahres	-2.821,94	-2.510,47	-2.510,47	-2.510,47	-2.510,47	-2.510,47
15	+	Korrektur des Vortrages	0,00	0,00	0,00	0,00	0,00	0,00
16	+	Saldo der durchlaufenden Gelder und ungeklärten Zahlungsvorgänge (§ 3 Absatz 1 Satz 1 Nummer 45 GemHVO-Doppik)	311,47	0,00	0,00	0,00	0,00	0,00
17	+	Saldo der durchlaufenden Gelder und ungeklärten Zahlungsvorgänge zum 31.12. des Haushaltsjahres	-2.510,47	-2.510,47	-2.510,47	-2.510,47	-2.510,47	-2.510,47
18	=	<b>Saldo der liquiden Mittel und der Kredite zur Sicherung der Zahlungsfähigkeit zum 31.12. des Haushaltsjahres</b>	-294.357,90	-413.997,90	-468.907,90	-530.687,90	-591.377,90	-645.567,90

In den Zeilen 1 bis 3 sowie in der Zeile 18 wird die Entwicklung des Saldos der liquiden Mittel und der Kredite zur Sicherung der Zahlungsfähigkeit in den beiden Haushaltsvorjahren, im Haushaltsjahr und im Finanzplanungszeitraum dargestellt. Die liquiden Mittel der Gemeinde (Forderungen/Verbindlichkeiten auf dem Verrechnungskonto bei der geschäftsführenden Gemeinde –Stadt Altentreptow-) werden im Finanzplanungszeitraum insgesamt von -294.357,90 € per 31.12.2017 auf -645.567,90 € per 31.12.2022 steigen.

In den folgenden Zeilen 4 bis 16 werden die Ursachen für die Veränderung des Saldos der liquiden Mittel und der Kredite zur Sicherung der Zahlungsfähigkeit unterschieden nach

- dem laufenden Bereich (Saldo der ordentlichen und außerordentlichen Ein- und Auszahlungen und der planmäßigen Tilgung von Krediten für Investitionen und Investitionsförderungsmaßnahmen),
- dem Investitionsbereich Saldo der Ein und Auszahlungen aus der Investitionstätigkeit sowie der Entwicklung der Investitionskredite – mit Ausnahme der planmäßigen Tilgung, die dem laufenden Bereich zugeordnet ist,
- dem Bereich der Ein- und Auszahlungen aus durchlaufenden Geldern und ungeklärten Zahlungsvorgängen.

In den Zeilen 4 bis 8 wird die Entwicklung des Saldos der laufenden Ein- und Auszahlungen und der planmäßigen Tilgung der Investitionskredite dargestellt. Sofern in der Zeile 8 kein negativer Betrag ausgewiesen wird, ist in dem entsprechenden Haushaltsjahr ein Haushaltsausgleich im Finanzhaushalt gegeben. In allen Haushaltsjahren ist an dieser Stelle aber ein negativer Wert eingetragen, so dass kein Haushaltsausgleich erreicht werden konnte bzw. werden kann.

In den Zeilen 9 bis 13 wird die Entwicklung des Saldos der Ein- und Auszahlungen aus der Investitionstätigkeit gezeigt. Ab dem Haushaltsjahr 2019 ergibt sich hier ein positiver Saldo.

### 3. Übersicht über die Entwicklung des Eigenkapitals im Finanzplanungszeitraum

Die Entwicklung des Eigenkapitals zum Ende eines Haushaltsjahres zeigt die nachfolgende Tabelle. Das Eigenkapital betrug in der Eröffnungsbilanz 1.261.804 €. Das Eigenkapital verringert sich zum Ende des Finanzplanungszeitraumes auf voraussichtlich 636.244 €. Mit dem Ausweis

eines positiven Eigenkapitals kommt die Gemeinde der Vorschrift der Kommunalverfassung bezüglich einer nicht zulässigen Überschuldung nach.

Lfd. Nr.		Jahr	vorl. Ergebnisvortrag ins Haushaltsfolgejahr <sup>1</sup>	Rücklagen				Eigenkapital zum Ende des Haushaltsjahres <sup>2</sup>	Eigenkapital zum Ende des Haushaltsjahres je Einwohner
				Allgemeine Kapitalrücklage <sup>3</sup>	Zweckgebundene Kapitalrücklage <sup>4</sup>	Rücklage kommunaler Finanzausgleich <sup>5</sup>	Sonstige zweckgebundene Ergebnisrücklagen <sup>6</sup>		
(in €)									
		1	2	3	4	5	6	7	8
<b>1.</b>	<b>Bestand zum Ende des jeweiligen Haushaltsvorjahres</b>								
		2011						1.261.804	2.194
1.1.	7. Haushaltsvorjahr (Ergebnis)	2012	0	1.262.421	4.993	86.226		1.353.640	2.354
1.2.	6. Haushaltsvorjahr (Ergebnis)	2013	-85.051	1.262.421	0	86.226		1.263.596	2.198
1.3.	5. Haushaltsvorjahr (Ergebnis)	2014	-85.051	1.262.421	4.809	102.175		1.284.354	2.234
1.4.	4. Haushaltsvorjahr (Ergebnis)	2015	-40.887	1.262.421	21.513	102.175		1.345.222	2.340
1.5.	3. Haushaltsvorjahr (vorl. Ergebnis)	2016	-348.562	1.262.421	27.871	102.175		1.043.904	1.815
1.6.	2. Haushaltsvorjahr (vorl. Ergebnis)	2017	-282.525	1.262.421	32.451	102.175		1.114.522	1.938
1.7.	1. Haushaltsvorjahr (Plan)	2018	-509.055	1.262.421	27.411	0		780.777	1.358
1.8.	Haushaltsjahr (Plan)	2019	-567.685	1.262.421	21.661	0		716.397	1.246
2.	Bestand zum Ende des Haushaltsjahres	2019	-567.685	1.262.421	21.661	0	0	716.397	1.246
<b>3.</b>	<b>Bestand zum Ende des jeweiligen Haushaltsfolgejahres</b>								
3.1.	1. Haushaltsfolgejahr	2020	-637.645	1.262.421	15.911	0		640.687	1.114
3.2.	2. Haushaltsfolgejahr	2021	-709.835	1.262.421	10.161	0		562.747	979
3.3.	3. Haushaltsfolgejahr	2022	-781.305	1.262.421	4.411	0		485.527	844
4.	Bestand zum Ende des Finanzplanungszeitraumes	2022	-781.305	1.262.421	4.411	0	0	485.527	844

<sup>1</sup> Ergebnisvortrag gem. § 47 Abs. 5 Nr. 1.3 GemHVO-Doppik (aus EHH Zeile 33)

<sup>2</sup> Summe der Spalten 2 bis 6

<sup>3</sup> Allgemeine Kapitalrücklage gem. § 47 Abs. 5 Nr. 1.1.1 GemHVO-Doppik

<sup>4</sup> Zweckgebundene Kapitalrücklagen gem. § 47 Abs. 5 Nr. 1.1.2 GemHVO-Doppik

<sup>5</sup> Rücklage für Belastungen aus dem kommunalen Finanzausgleich gem. § 47 Abs. 5 Nr. 1.2.1 GemHVO-Doppik

<sup>6</sup> Sonstige zweckgebundene Ergebnisrücklagen gem. § 47 Abs. 5 Nr. 1.2.2 GemHVO-Doppik

## Entwicklung der Rücklage für den kommunalen Finanzausgleich

Die Gemeinde hat in den Jahren 2012 und 2014 insgesamt 102.175 € in die Rücklage für den kommunalen Finanzausgleich gemäß § 37 Abs. 6 GemHVO-Doppik zugeführt. Zum Verlustausgleich im Haushaltsjahr 2016 sollen die 102.175 € aus der Rücklage entnommen werden.

### 3.1 Entwicklung der zweckgebundenen Kapitalrücklagen

	Jahr	Investiv gebundene Schlüsselzuweisungen <sup>12</sup>				Sonderhilfen des Landes <sup>13</sup>			
		Stand zum Beginn des Haushaltsjahres	Zuführungen im Haushaltsjahr	Entnahmen im Haushaltsjahr	Stand zum Ende des Haushaltsjahres	Stand zum Beginn des Haushaltsjahres	Zuführungen im Haushaltsjahr	Entnahmen im Haushaltsjahr	Stand zum Ende des Haushaltsjahres
		(in €)							
	1	2	3	4	5	6	7	8	9
<b>Entwicklung in Haushaltsvorjahren</b>									
7. Haushaltsvorjahr (Ergebnis)	2012		4.993	0	4.993		0	0	0
6. Haushaltsvorjahr (Ergebnis)	2013	4.993	4.670	9.663	0	0	0	0	0
5. Haushaltsvorjahr (Ergebnis)	2014	0	2.717	0	2.717	0	7.211	5.119	2.092
4. Haushaltsvorjahr (Ergebnis)	2015	2.717	11.296	0	14.013	2.092	5.408	0	7.500
3. Haushaltsvorjahr (vorl. Ergebnis)	2016	14.013	949	0	14.962	7.500	5.408	0	12.908
2. Haushaltsvorjahr (vorl. Ergebnis)	2017	14.962	4.580	0	19.542	12.908	0	0	12.908
1. Haushaltsvorjahr (Plan)	2018	19.542	5.039	5.040	19.541	12.908	0	0	12.908
<b>Entwicklung im Haushaltsjahr (Planung)</b>	2019	19.541	5.750	5.750	19.541	12.908	0	0	12.908
<b>Stand zum Ende des Haushaltsjahres</b>					19.541				12.908
Stand zum Ende des Haushaltsjahres je Einwohner				575	<b>34</b>				<b>22</b>
<b>Ansätze der Haushaltsfolgejahre</b>									
1. Haushaltsfolgejahr	2019	19.541	5750	5.750	19.541	12.908	0	0	12.908
2. Haushaltsfolgejahr	2020	19.541	5750	5.750	19.541	12.908	0	0	12.908
3. Haushaltsfolgejahr	2021	19.541	5750	5.750	19.541	12.908	0	0	12.908
<b>Stand zum Ende des 3. Haushaltsfolgejahres je Einwohner</b>					<b>34</b>				<b>22</b>

<sup>12</sup>gemeine Kapitalrücklage gem. § 47 Abs. 5 Nr. 1.1.1. GemHVO-Doppik

<sup>13</sup>zweckgebundene Kapitalrücklagen gem. § 47 Abs. 5 Nr. 1.1.2. GemHVO-Doppik

### Entwicklung der zweckgebundenen Kapitalrücklage aus investiven Schlüsselzuweisungen

Bei einem ausgeglichenen Haushalt hat die Gemeinde gemäß § 11 Absatz 3 FAG M-V 8,7 % der gesamten Schlüsselzuweisungen (SZW) investiv zu verwenden. Im Fall der Gemeinde Tützpatz werden aufgrund der schlechten Haushaltslage aber nur 4 v.H. als investiv gebundene Schlüsselzuweisungen verbucht. Die investiv gebundene Schlüsselzuweisung ist der zweckgebundenen Kapitalrücklage zuzuführen. In den Jahren 2012 bis 2019 wurden bzw. werden 39.994 € investiv gebundene Schlüsselzuweisungen der zweckgebundenen Kapitalrücklage zugeführt. Gemäß § 18 Abs. 2 GemHVO-Doppik kann diese zweckgebundene Kapitalrücklage zum Ausgleich abschreibungsbedingter Verluste verwendet werden. Dies wurde im Haushalts-

jahr 2013 bereits vorgenommen und wird wahrscheinlich auch beim Aufstellen der Jahresabschlüsse 2016 und 2017 erfolgen. Am Ende des Finanzplanungszeitraumes stehen dann somit nur die Mittel des jeweiligen Haushaltsjahres zur Verrechnung zur Verfügung.



## 4. Erläuterungen der Haushaltsansätze

### 4.1 Wichtige Erträge und Einzahlungen

Eine Übersicht über die Entwicklung der wichtigsten Erträge und Umlagen zeigt die nachfolgende Tabelle:

Ertrags- / Einzahlungsarten	2017		2018		2019		2020		2021		2022	
	Erträge	Einzah- lungen	Erträge	Einzah- lungen	Erträge	Einzah- lungen	Erträge	Einzah- lungen	Erträge	Einzah- lungen	Erträge	Einzah- lungen
	1	2	3	4	5	6	7	8	9	10	11	12
<b>Steuern und ähnliche Abgaben</b>	<b>388.976</b>	<b>384.643</b>	<b>470.680</b>	<b>470.680</b>	<b>442.870</b>	<b>442.870</b>	<b>444.750</b>	<b>444.750</b>	<b>444.750</b>	<b>444.750</b>	<b>444.750</b>	<b>444.750</b>
davon												
Grundsteuer A	21.554	21.633	21.600	21.600	21.400	21.400	21.400	21.400	21.400	21.400	21.400	21.400
Grundsteuer B	40.988	39.617	40.480	40.480	40.940	40.940	40.940	40.940	40.940	40.940	40.940	40.940
Gewerbesteuer	169.897	168.171	240.000	240.000	200.000	200.000	200.000	200.000	200.000	200.000	200.000	200.000
Gemeindeanteil Einkommensteuer	109.848	108.689	101.390	101.390	109.900	109.900	114.950	114.950	114.950	114.950	114.950	114.950
Gemeindeanteil Umsatzsteuer	24.787	24.715	31.420	31.420	35.220	35.220	32.050	32.050	32.050	32.050	32.050	32.050
Hundesteuer	3.438	3.354	3.300	3.300	2.600	2.600	2.600	2.600	2.600	2.600	2.600	2.600
Familienleistungs- ausgleich	18.464	18.464	32.490	32.490	32.810	32.810	32.810	32.810	32.810	32.810	32.810	32.810
<b>Zuwendungen, allgemeine Umlagen, sonstige Transferleistungen</b>	<b>122.098</b>	<b>112.328</b>	<b>130.720</b>	<b>120.930</b>	<b>149.390</b>	<b>137.830</b>	<b>149.390</b>	<b>137.830</b>	<b>149.390</b>	<b>137.830</b>	<b>149.390</b>	<b>137.830</b>
davon												
Schlüsselzuweisungen für den laufenden Bereich	109.928	109.928	120.930	120.930	137.830	137.830	137.830	137.830	137.830	137.830	137.830	137.830
Personalkosten- zuschüsse	0	0	0	0	0	0	0	0	0	0	0	0
Auflösung Sonderposten Zuwendungen	9.769	0	9.790	0	11.560	0	11.560	0	11.560	0	11.560	0
<b>öffentlich-rechtliche Leistungsentgelte</b>	<b>12.882</b>	<b>11.282</b>	<b>12.400</b>	<b>12.400</b>	<b>12.900</b>	<b>12.900</b>	<b>12.900</b>	<b>12.900</b>	<b>12.900</b>	<b>12.900</b>	<b>12.900</b>	<b>12.900</b>
davon												
Auflösung Sonderposten Beiträge	666	0	670	0	650	0	650	0	650	0	650	0
<b>privatrechtliche Leistungsentgelte</b>	<b>198.326</b>	<b>192.951</b>	<b>204.050</b>	<b>204.050</b>	<b>204.050</b>	<b>204.050</b>	<b>204.050</b>	<b>204.050</b>	<b>204.050</b>	<b>204.050</b>	<b>204.050</b>	<b>204.050</b>
davon												
Mieterträge Wohnungen	198.326	192.951	204.050	204.050	204.050	204.050	204.050	204.050	204.050	204.050	204.050	204.050
<b>Kostenerstattungen und Kostenumlagen</b>	<b>13.052</b>	<b>8.226</b>	<b>22.650</b>	<b>22.650</b>	<b>25.050</b>	<b>25.050</b>	<b>22.650</b>	<b>22.650</b>	<b>22.650</b>	<b>22.650</b>	<b>22.650</b>	<b>22.650</b>
andere aktivierte Eigenleistungen	0	0	0	0	0	0	0	0	0	0	0	0
<b>Zins- und sonstige Finanzerträge/- einzahlungen</b>	<b>6.018</b>	<b>6.018</b>	<b>5.150</b>	<b>5.150</b>	<b>5.600</b>	<b>5.600</b>	<b>5.600</b>	<b>5.600</b>	<b>5.600</b>	<b>5.600</b>	<b>5.600</b>	<b>5.600</b>
davon												
Dividenden	5.642	5.642	5.000	5.000	5.600	5.600	5.600	5.600	5.600	5.600	5.600	5.600
<b>sonstige laufende Erträge/Einzahlungen</b>	<b>14.325</b>	<b>12.232</b>	<b>11.630</b>	<b>11.630</b>	<b>50.500</b>	<b>11.500</b>	<b>11.500</b>	<b>11.500</b>	<b>11.500</b>	<b>11.500</b>	<b>11.500</b>	<b>11.500</b>
davon												
Konzessionsabgabe	11.984	12.169	11.500	11.500	11.500	11.500	11.500	11.500	11.500	11.500	11.500	11.500
<b>Summe ordentliche Erträge/Einzahlungen</b>	<b>755.676</b>	<b>727.679</b>	<b>857.280</b>	<b>847.490</b>	<b>890.360</b>	<b>839.800</b>	<b>850.840</b>	<b>839.280</b>	<b>850.840</b>	<b>839.280</b>	<b>850.840</b>	<b>839.280</b>
<b>Außerordentliche Erträge/Einzahlungen</b>	<b>0</b>	<b>0</b>	<b>0</b>	<b>0</b>	<b>0</b>	<b>0</b>	<b>0</b>	<b>0</b>	<b>0</b>	<b>0</b>	<b>0</b>	<b>0</b>
<b>Summe ordentliche und außerordentliche Erträge/Einzahlungen</b>	<b>755.676</b>	<b>727.679</b>	<b>857.280</b>	<b>847.490</b>	<b>890.360</b>	<b>839.800</b>	<b>850.840</b>	<b>839.280</b>	<b>850.840</b>	<b>839.280</b>	<b>850.840</b>	<b>839.280</b>
<b>Summe ordentliche und außerordentliche Erträge/ Einzahlungen je EW</b>	<b>1.314</b>	<b>1.266</b>	<b>1.491</b>	<b>1.474</b>	<b>1.548</b>	<b>1.461</b>	<b>1.480</b>	<b>1.460</b>	<b>1.480</b>	<b>1.460</b>	<b>1.480</b>	<b>1.460</b>

575 Einwohner

### Erträge aus Steuern und ähnlichen Abgaben

Die Erträge aus Steuern und ähnlichen Abgaben verringern sich im Vergleich zum Jahr 2018 um 27.810 €. Die Grundsteuereinnahmen werden annähernd gleich sein. Beim Gemeindeanteil an der Einkommensteuer und Umsatzsteuer sind Mehrerträge/Mehreinzahlungen in Höhe von 12.310 € zu erwarten. Die Erträge und Einzahlungen aus Gewerbesteuer sinken im Vergleich zum Haushaltsjahr 2018 voraussichtlich um 40.000 €.

Insgesamt zahlten im Jahr 2018 von 32 Gewerbebetrieben lediglich 17 Unternehmen Gewerbesteuer. Nähere Angaben enthält die folgende Übersicht:

<b>Gewerbebetriebe insgesamt:</b>		<b>32</b>				
davon zahlten						
15	Betriebe	keine Gewerbesteuer	=	47%		0 EUR
6	Betriebe	bis 1.000 EUR	=	19%		-9.277 EUR
5	Betriebe	von 1.001 - 10.000 EUR	=	16%		23.707 EUR
4	Betriebe	von 10.001 - 50.000 EUR	=	13%	insg.	56.695 EUR
2	Betriebe	von 50.001 EUR - mehr	=	6%	insg.	249.090 EUR
<b>32</b>	<b>Gesamt</b>			<b>100%</b>	<b>zus.</b>	<b>320.215 EUR</b>

### Vergleich der Hebesätze der Gemeinde mit dem Landesdurchschnitt

	Grundsteuer A (v.H.)	Grundsteuer B (v.H.)	Gewerbesteuer (v.H.)
Hebesatz der Gemeinde	300	350	320
Landesdurchschnittlicher Hebesatz für kreisangehörige Gemeinden 2017	307	396	348

Die Hebesätze der Gemeinde liegen derzeit unter dem Landesdurchschnitt für kreisangehörige Gemeinden. Eine Erhöhung der Hebesätze auf Landesdurchschnitt ist lt. Kommunalaufsicht anzustreben.

### Schlüsselzuweisungen und sonstige Zuweisungen

Die Schlüsselzuweisungen 2019 in Höhe von insgesamt 143.580 € (davon 137.830 € für den laufenden Bereich und 5.750 € für den investiven Bereich) sind gegenüber 2018 wegen der gesunkenen Steuerkraft der Gemeinde gestiegen. Nach überschlägiger Ermittlung unter Zugrundelegung der bislang bekannten Daten zur Entwicklung der Schlüsselmassen, der Steuerkraft und der Einwohnerzahl kann die Gemeinde davon ausgehen, dass sich die Schlüsselzuweisungen in den folgenden Jahren nicht wesentlich verändern werden.

Insoweit kann derzeit in etwa von einer gleichbleibenden finanziellen Grundausstattung aus Steuern und Schlüsselzuweisungen ausgegangen werden. Mit Blick darauf, dass derzeit der Finanzhaushalt nur durch Inanspruchnahme von Kassenkrediten ausgeglichen werden kann, besteht weiterhin nur ein eingeschränkter finanzieller Handlungsspielraum.

## 4.2 Wichtige Aufwendungen und Auszahlungen

Eine Übersicht über die Entwicklung der wichtigsten Aufwendungen und Auszahlungen zeigt die nachfolgende Tabelle.

Aufwands-/ Auszahlungsarten	2017		2018		2019		2020		2021		2022	
	Aufwen- dungen	Auszah- lungen	Aufwen- dungen	Auszah- lungen	Aufwen- dungen	Auszah- lungen	Aufwen- dungen	Auszah- lungen	Aufwen- dungen	Auszah- lungen	Aufwen- dungen	Auszah- lungen
	in €											
	1	2	3	4	5	6	7	8	9	10	11	12
<b>Personal- und Versorgungsaufwendungen/-auszahlungen</b>	<b>76.774</b>	<b>76.774</b>	<b>92.970</b>	<b>92.970</b>	<b>95.900</b>	<b>95.900</b>	<b>97.160</b>	<b>97.160</b>	<b>98.440</b>	<b>98.440</b>	<b>99.760</b>	<b>99.760</b>
<b>Aufwendungen/Auszahlungen für Sach- und Dienstleistungen</b>	<b>181.967</b>	<b>185.449</b>	<b>267.200</b>	<b>267.200</b>	<b>232.830</b>	<b>232.830</b>	<b>207.630</b>	<b>207.630</b>	<b>209.630</b>	<b>209.630</b>	<b>207.630</b>	<b>207.630</b>
davon												
Gebäude	105.968	104.827	173.500	173.500	138.400	138.400	122.600	122.600	122.600	122.600	122.600	122.600
Infrastrukturvermögen	16.324	16.111	24.850	24.850	23.000	23.000	20.000	20.000	20.000	20.000	20.000	20.000
Fahrzeuge, Maschinen und technische Anlagen	10.995	11.300	15.250	15.250	13.100	13.100	13.100	13.100	13.100	13.100	13.100	13.100
Betriebs- und Geschäftsausstattung	2.908	2.988	4.600	4.600	6.700	6.700	5.400	5.400	5.400	5.400	5.400	5.400
Umlage WBV	1.208	1.208	1.240	1.240	1.250	1.250	1.250	1.250	1.250	1.250	1.250	1.250
Kostenerstattungen an Gemeinden und Private	0	2.026	0	0	0	0	0	0	0	0	0	0
<b>Abschreibungen</b>	<b>77.418</b>		<b>76.480</b>		<b>71.350</b>		<b>71.350</b>		<b>71.350</b>		<b>71.350</b>	
<b>Zuwendungen, Umlagen und Transferaufwendungen/-auszahlungen</b>	<b>409.490</b>	<b>408.426</b>	<b>505.730</b>	<b>505.730</b>	<b>513.240</b>	<b>513.240</b>	<b>511.040</b>	<b>511.040</b>	<b>511.040</b>	<b>511.040</b>	<b>511.040</b>	<b>511.040</b>
davon												
Kreisumlage	200.153	200.153	235.690	235.690	245.180	245.180	245.180	245.180	245.180	245.180	245.180	245.180
Amtsumlage	72.260	72.260	113.070	113.070	108.080	108.080	108.080	108.080	108.080	108.080	108.080	108.080
Gewerbesteuerumlage	18.394	14.837	26.250	26.250	21.900	21.900	21.900	21.900	21.900	21.900	21.900	21.900
Schul- und Kita-Zuschüsse, sonstige Zuweisungen	118.634	118.634	130.690	130.690	138.050	138.050	135.850	135.850	135.850	135.850	135.850	135.850
<b>Zins- und sonstige Finanzaufwendungen/-auszahlungen</b>	<b>21.771</b>	<b>21.642</b>	<b>17.290</b>	<b>17.290</b>	<b>9.930</b>	<b>9.930</b>	<b>9.270</b>	<b>9.270</b>	<b>8.710</b>	<b>8.710</b>	<b>8.150</b>	<b>8.150</b>
<b>sonstige laufende Aufwendungen/Auszahlungen</b>	<b>22.220</b>	<b>20.506</b>	<b>29.180</b>	<b>29.180</b>	<b>31.490</b>	<b>31.490</b>	<b>30.100</b>	<b>30.100</b>	<b>29.610</b>	<b>29.610</b>	<b>30.130</b>	<b>30.130</b>
<b>Summe ordentlichen Aufwendungen/Auszahlungen</b>	<b>789.639</b>	<b>712.798</b>	<b>988.850</b>	<b>912.370</b>	<b>954.740</b>	<b>883.390</b>	<b>926.550</b>	<b>855.200</b>	<b>928.780</b>	<b>857.430</b>	<b>928.060</b>	<b>856.710</b>
<b>außerordentliche Aufwendungen/Auszahlungen</b>	<b>0</b>	<b>0</b>	<b>0</b>	<b>0</b>	<b>0</b>	<b>0</b>	<b>0</b>	<b>0</b>	<b>0</b>	<b>0</b>	<b>0</b>	<b>0</b>
<b>Summe ordentliche und außerordentliche Aufwendungen/Auszahlungen</b>	<b>789.639</b>	<b>712.798</b>	<b>988.850</b>	<b>912.370</b>	<b>954.740</b>	<b>883.390</b>	<b>926.550</b>	<b>855.200</b>	<b>928.780</b>	<b>857.430</b>	<b>928.060</b>	<b>856.710</b>
<b>Summe ordentliche und außerordentliche Aufwendungen/Auszahlungen je EW</b>	<b>1.373</b>	<b>1.240</b>	<b>1.720</b>	<b>1.587</b>	<b>1.660</b>	<b>1.536</b>	<b>1.611</b>	<b>1.487</b>	<b>1.615</b>	<b>1.491</b>	<b>1.614</b>	<b>1.490</b>

575 Einwohner

### Personal- und Versorgungsaufwendungen und -auszahlungen

Hier sind die Aufwendungen für 2,01 VzÄ zwei Gemeindearbeiter, für einen geringfügig Beschäftigten und Mitarbeiter im Bundesfreiwilligendienst sowie die ehrenamtlich Tätigen berücksichtigt.

Aufwands-/ Auszahlungsarten Personal	2017		2018		2019		2020		2021		2022	
	Aufwendungen	Auszahlungen	Aufwendungen	Auszahlungen	Aufwendungen	Auszahlungen	Aufwendungen	Auszahlungen	Aufwendungen	Auszahlungen	Aufwendungen	Auszahlungen
	1	2	3	4	5	6	7	8	9	10	11	12
	in €											
<b>Personalaufwendungen</b>												
Aufwendungen/Auszahlungen für ehrenamtlich Tätige	8.225	8.225	8.530	8.530	9.180	9.180	9.180	9.180	9.180	9.180	9.180	9.180
Dienstbezüge und dergleichen	54.672	54.672	64.910	64.910	66.630	66.630	67.630	67.630	68.640	68.640	69.680	69.680
Beiträge zu Versorgungskassen	1.672	1.672	2.060	2.060	2.140	2.140	2.190	2.190	2.230	2.230	2.280	2.280
Beiträge zur gesetzlichen Sozialversicherung	12.206	12.206	17.270	17.270	17.650	17.650	17.860	17.860	18.090	18.090	18.320	18.320
Beihilfen, Unterstützungsleistungen und dergleichen	0	0	200	200	300	300	300	300	300	300	300	300
Personalnebenaufwendungen/-auszahlungen	0	0	0	0	0	0	0	0	0	0	0	0
Zuführungen zu Pensionsrückstellungen u.ä. Verpflichtungen	0	0	0	0	0	0	0	0	0	0	0	0
Zuführungen zu Rückstellungen für Altersteilzeit, nicht gen. Urlaub, Üstd. u.ä.	0	0	0	0	0	0	0	0	0	0	0	0
Pauschalierte Lohnsteuer	0	0	0	0	0	0	0	0	0	0	0	0
<b>Summe Personalaufwendungen/-auszahlungen</b>	<b>76.774</b>	<b>76.774</b>	<b>92.970</b>	<b>92.970</b>	<b>95.900</b>	<b>95.900</b>	<b>97.160</b>	<b>97.160</b>	<b>98.440</b>	<b>98.440</b>	<b>99.760</b>	<b>99.760</b>
<b>Summe Personalaufwendungen/-auszahlungen je Einwohner</b>	<b>134</b>	<b>134</b>	<b>162</b>	<b>162</b>	<b>167</b>	<b>167</b>	<b>169</b>	<b>169</b>	<b>171</b>	<b>171</b>	<b>173</b>	<b>173</b>
Aktivierte Personalaufwendungen/-auszahlungen	0	0	0	0	0	0	0	0	0	0	0	0
<b>Saldo Netto-Personalaufwendungen/-auszahlungen</b>	<b>76.774</b>	<b>76.774</b>	<b>92.970</b>	<b>92.970</b>	<b>95.900</b>	<b>95.900</b>	<b>97.160</b>	<b>97.160</b>	<b>98.440</b>	<b>98.440</b>	<b>99.760</b>	<b>99.760</b>
<b>Saldo Netto-Personalaufwendungen/-auszahlungen je Einwohner</b>	<b>134</b>	<b>134</b>	<b>162</b>	<b>162</b>	<b>167</b>	<b>167</b>	<b>169</b>	<b>169</b>	<b>171</b>	<b>171</b>	<b>173</b>	<b>173</b>

575 Einwohner

### Aufwendungen/Auszahlungen für Sach- und Dienstleistungen

Diese betreffen Energie, Wasser, Abwasser, Abfall, Unterhaltungsaufwand usw. für Grundstücke, Gebäude, Straßen, Wege, Plätze und Fahrzeuge.

Auf dem Sportplatz am Speicher wurde 2018 eine Laufbahn gebaut. In diesem Jahr kommt noch eine Kugelstoßanlage dazu. Der Sportplatz soll von der Regionalen Schule in Tützpatz genutzt werden. Im Kita-Gebäude wird eine Sanierung zur Beseitigung von Schimmel für ca. 3.000 € durchgeführt. Die Fassade vom Dienstleistungsgebäude soll in diesem Jahr einen neuen Farbanstrich erhalten. Auf dem kommunalen Friedhof in Schossow muss die Trauerhalle dringend instandgesetzt werden

Aufgrund der besonderen Bedeutung des gemeindeeigenen Wohnungsbestandes für die gemeindliche Finanzsituation werden in der folgenden Übersicht nähere Angaben zur Wirtschaftlichkeit des gemeindeeigenen Mietwohnungsbestandes gegeben. Der gemeindeeigene Mietwohnungsbestand wurde aufgrund seiner Steuerungsbedeutung auch als wesentliches Produkt bestimmt. Auf die in der Erläuterung der wesentlichen Produkte zum Teilhaushalt 2 dargestellten Ziele und Kennzahlen wird insoweit verwiesen.

### Wirtschaftlichkeit des gemeindeeigenen Mietwohnungsbestandes

			2017	2018	2019	2020	2021	2022
	Wohnungseinheiten Anzahl gesamt:		45	45	45	45	45	45
	davon vermietet:		39	39	39	39	39	39
	davon Leerstand:		6	6	6	6	6	6
Produkt	Konto	Bezeichnung	RG-Ergeb.	Plan	Plan	Plan	Plan	Plan
<b>Erträge</b>								
1.1.4.09	44110000	Erträge aus Mieten	146.093	154.000	154.000	154.000	154.000	154.000
1.1.4.09	41512200	Ertr. Aufl. Sopo						
1.1.4.09	47152000	Zinserträge						
1.1.4.09	442*	sonst. Kostenerstattungen						
<b>Summe Erträge</b>			<b>146.093</b>	<b>154.000</b>	<b>154.000</b>	<b>154.000</b>	<b>154.000</b>	<b>154.000</b>
<b>Aufwendungen</b>								
1.1.4.09	5232*	Aufwendungen für verw. Wohnungen ab 2015	101.121	111.600	115.000	115.000	115.000	115.000
1.1.4.09	53*	Abschreibungen	4.128	4.130	4.150	4.150	4.150	4.150
1.1.4.09	57*	Zinsen	20.063	16.080	6.600	5.990	5.480	4.960
<b>Summe Aufwendungen</b>			<b>125.312</b>	<b>131.810</b>	<b>125.750</b>	<b>125.140</b>	<b>124.630</b>	<b>124.110</b>
<b>Saldo der Aufwendungen und Erträge</b>			<b>20.781</b>	<b>22.190</b>	<b>28.250</b>	<b>28.860</b>	<b>29.370</b>	<b>29.890</b>
1.1.4.09	79253*	Tilgung Inv.kredite	39.707	40.780	33.890	34.430	34.930	29.100
<b>Zuschuss der Gemeinde insgesamt</b>			<b>-18.926</b>	<b>-18.590</b>	<b>-5.640</b>	<b>-5.570</b>	<b>-5.560</b>	<b>790</b>

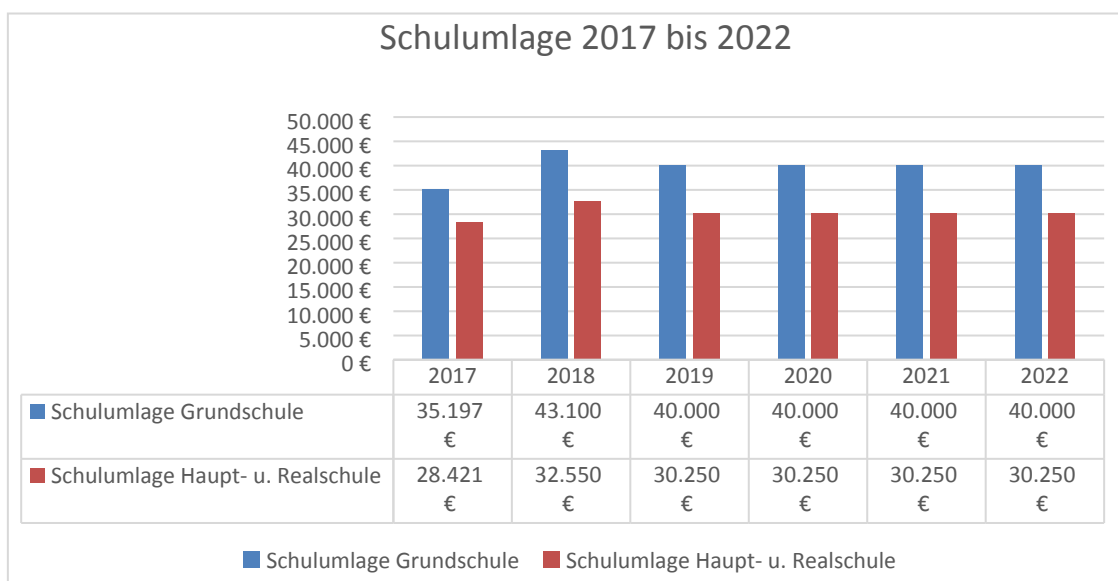
Mit einem Wohnungsleerstand von ca. 13 % und unter der Voraussetzung, dass die vereinbarten Mieten auch eingehen, wird in den folgenden Haushaltsjahren ein negatives Ergebnis aus der Bewirtschaftung des Wohnungsbestandes ausgewiesen. Die Gemeinde bezuschusst mit ca. 6.000 € den gemeindeeigenen Mietwohnungen.

### **Straßenunterhaltung**

Im Haushaltsjahr 2019 sind für die Instandhaltung der Straßen 10.000 € geplant. Weiterhin ist vorgesehen, 7.000 € für dringend notwendige Baumpflegearbeiten bereitzustellen.

## Schulumlage

In den Aufwendungen für Sach- und Dienstleistungen enthalten sind die Kosten für die an andere Träger zu zahlende Schulumlage für schulpflichtige Kinder der Gemeinde. Dass diese ebenfalls großen Einfluss auf die gemeindliche Finanzlage haben, wird aus folgender Übersicht erkennbar:



Es besuchen 2019 planmäßig 26 Schüler eine Grundschule und 20 Schüler eine Realschule.

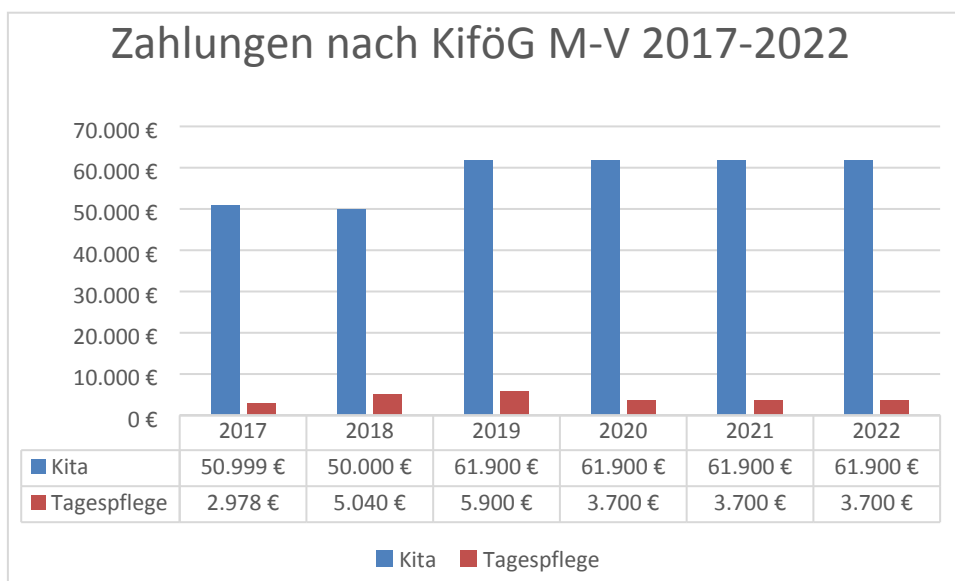
## Abschreibungen

In der folgenden Übersicht wird die Abschreibungsbelastung der Gemeinde den Erträgen aus der Auflösung von Sonderposten zum Anlagevermögen gegenüber gestellt. Die sich daraus ergebende Netto-Abschreibungs-Belastung der Gemeinde kann grundsätzlich aus der zweckgebundenen Kapitalrücklage aus investiv gebundenen Schlüsselzuweisungen abgedeckt werden, sofern sich aus der Netto-Abschreibungs-Belastung für die Gemeinde ein negatives Jahresergebnis errechnet.

	Immaterielle Vermögensgegenstände [Kontenart 532]	unbebaute und bebaute Grundstücke und grundstücksgleiche Rechte sowie Bauten auf fremdem Grund und Boden [Kontenart 533, 534 und 536]	Infrastrukturvermögen [Kontenart 535]	sonstige planmäßige Abschreibungen [Kontenart 537 und 538]	außerplanmäßige Abschreibungen [Kontenart 539]	Summe
In €						
<b>2017</b>						
Abschreibungen		19.507	48.089	9.822		77.418
Auflösung Sonderposten		6.002	3.768	0		9.770
Netto-Abschreibungs-Belastung	0	-13.505	-44.321	-9.822	0	-67.648
Zulässige Verrechnung mit der Kapitalrücklage						4.580
<b>Verbleibende Abschreibungsbelastung</b>						<b>-63.068</b>
<b>2018</b>						
Abschreibungen		1.950	47.550	9.410		58.910
Auflösung Sonderposten		6.020	3.770	0		9.790
Netto-Abschreibungs-Belastung	0	4.070	-43.780	-9.410	0	-49.120
Zulässige Verrechnung mit der Kapitalrücklage						5.040
<b>Verbleibende Abschreibungsbelastung</b>						<b>-44.080</b>
<b>2019</b>						
Abschreibungen		19.700	42.150	9.500		71.350
Auflösung Sonderposten		7.810	3.750	0		11.560
Netto-Abschreibungs-Belastung	0	-11.890	-38.400	-9.500	0	-59.790
Zulässige Verrechnung mit der Kapitalrücklage						5.750
<b>Verbleibende Abschreibungsbelastung</b>						<b>-54.040</b>
<b>2020</b>						
Abschreibungen		19.700	42.150	9.500		71.350
Auflösung Sonderposten		7.810	3.750	0		11.560
Netto-Abschreibungs-Belastung	0	-11.890	-38.400	-9.500	0	-59.790
Zulässige Verrechnung mit der Kapitalrücklage						5.750
<b>Verbleibende Abschreibungsbelastung</b>						<b>-54.040</b>
<b>2021</b>						
Abschreibungen		19.700	42.150	9.500		71.350
Auflösung Sonderposten		7.810	3.750	0		11.560
Netto-Abschreibungs-Belastung	0	-11.890	-38.400	-9.500	0	-59.790
Zulässige Verrechnung mit der Kapitalrücklage						5.750
<b>Verbleibende Abschreibungsbelastung</b>						<b>-54.040</b>
<b>2022</b>						
Abschreibungen		19.700	42.150	9.500		71.350
Auflösung Sonderposten		7.810	3.750	0		11.560
Netto-Abschreibungs-Belastung	0	-11.890	-38.400	-9.500	0	-59.790
Zulässige Verrechnung mit der Kapitalrücklage						5.750
<b>Verbleibende Abschreibungsbelastung</b>						<b>-54.040</b>

### Geleistete Zuwendungen, Umlagen und Transferaufwendungen/-auszahlungen

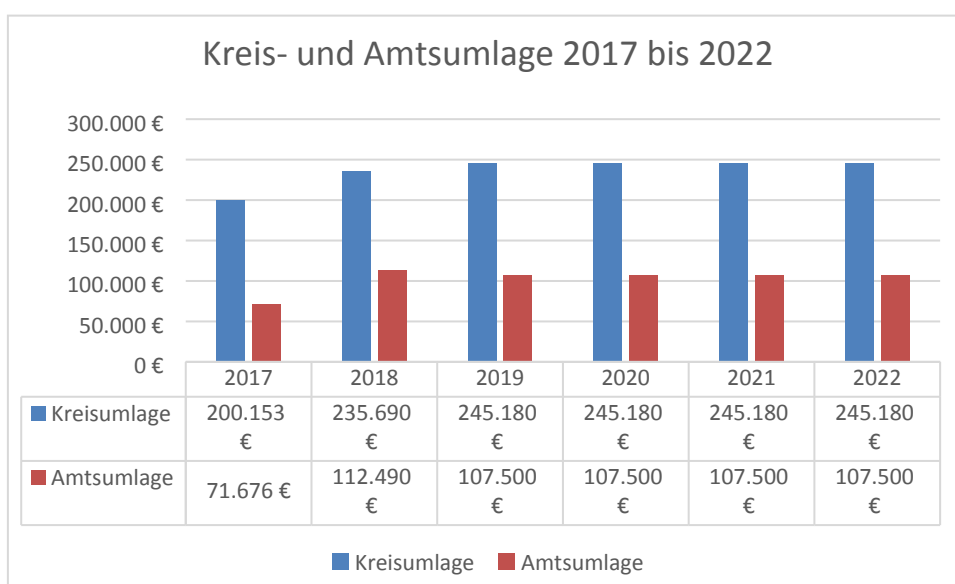
Zuweisungen zahlt die Gemeinde Tützpatz nach dem Kindertagesförderungsgesetz - KiföG M-V als Wohnsitzgemeinde für die Unterbringung der Kinder.



Es werden 2018 planmäßig 41 Kinder in Tageseinrichtungen betreut und 3 Kinder über die Tagespflege.

### Amts- und Kreisumlage

Die Entwicklung der Kreisumlage und der Amtsumlage als wesentliche, die Struktur der ordentlichen Aufwendungen/ordentlichen Auszahlungen bestimmende Parameter ist in der folgenden Grafik dargestellt. Dabei beruhen die Abgaben für 2017 auf Ist-Werten, die Angabe ab dem Haushaltsjahr 2018 auf aktuelle Plandaten (der aktuelle Kreisumlagesatz beträgt 46,305 % = 245.180 €, der aktuelle Amtsumlagesatz 20,3 % = 107.500 €) und die Angaben zur voraussichtlichen Entwicklung in den Jahren 2020 bis 2022 auf Annahmen auf der Grundlage überschlägig ermittelter Ergebnisse zur Entwicklung der Steuerkraft und der Schlüsselzuweisungen für die Gemeinde.





### **Sonstige laufende Aufwendungen und Auszahlungen**

Hierunter fallen Geschäftsausgaben, wie Aus- und Fortbildung, Reisekosten, Versicherungen, Fernmeldegebühren, öffentliche Bekanntmachungen, Rechtsanwaltskosten und Prüfungsgebühren.

### **Zinsaufwendungen und -auszahlungen**

Die Zins- und sonstigen Finanzaufwendungen betreffen im Wesentlichen die Zinsen für die laufenden Kredite für Investitionen.

In 2019 kann ein Kredit i. H. v. 131.404,05 € umgeschuldet werden. Aktuell beträgt der Zinssatz 0,95 %. Durch die Umschuldung sind Zinseinsparungen zu erwarten. Bei diesem Kredit handelt es sich um die Altschulden für die kommunalen Wohnungen. Da das Land hier eine eventuelle Entschuldung anstrebt, wird dieser Kredit mit einer Laufzeit von 2 Jahren zur Umschuldung ausgeschrieben.

### **Außerordentliche Erträge und Aufwendungen**

Außerordentliche Erträge fallen voraussichtlich in Höhe von 39.000 € für einen geplanten Grundstücksverkauf an.

#### **4.3 Übersicht über die Entwicklung der Investitionen und Investitionsfördermaßnahmen sowie der sich hieraus ergebenden wesentlichen Auswirkungen auf die Ergebnis- und Finanzhaushalte der Folgejahre**

Für das Haushaltsjahr 2019 und Folgejahre sind von der Gemeinde aufgrund der angespannten Haushaltslage geringe Investitionen geplant. Als Einzahlungen für Investitionstätigkeit stehen der Gemeinde die investiven Schlüsselzuweisungen i. H. v. 5.750 €, 11.500 € Landeszuweisungen für die TS der Feuerwehr, 39.000 € Straßenausbaubeiträge und 70.000 € Einzahlungen aus Grundstücksverkäufen zur Verfügung.

Es werden 21.100 € für die Ausstattung der Feuerwehr (u.a. 14.600 € TS), 5.000 € für einen Kipp-Anhänger, 3.000 € Ersatzpflanzungen Bäume und 60.000 € für den Gehweg in Schossow.

(Siehe dazu Anlage 2: Investitionsprogramm 2019)

#### **4.4 Verpflichtungsermächtigungen**

Verpflichtungsermächtigungen gemäß § 54 KV M-V – auch aus Vorjahren - bestehen nicht. Damit entfällt die Darstellung der aus Verpflichtungsermächtigungen voraussichtlich fällig werden den Auszahlungen.

#### **4.5 Verbindlichkeiten**

##### **4.5.1 Übersicht über den voraussichtlichen Stand der Verbindlichkeiten zum Ende des Haushaltsjahres**

<b>Übersicht über den voraussichtlichen Stand der Verbindlichkeiten zum Ende des Haushaltsjahres</b>						
lfd.Nr.	Art (gemäß § 47 Absatz 5 Nummer 4 GemHVO-Doppik)	Voraussichtlicher Stand zu Beginn des Haushaltsjahres	Tilgung		Kreditaufnahmen	Voraussichtlicher Stand zum Ende des Haushaltsjahres
			a) planmäßig	b) Umschuldung	a) Neuaufnahme	b) Umschuldung
		in €				
		1	2	3	4	
1	Anleihen					
2	Verbindlichkeiten aus Kreditaufnahmen bei Kreditinstituten:	619.657,00				572.187,00
2.1	Verbindlichkeiten aus Kreditaufnahmen für Investitionen und Investitionsförderungsmaßnahmen	619.657,00	a) 47.470		a)	572.187,00
			b)		b)	
			c)		c)	
2.2	Verbindlichkeiten aus Kreditaufnahmen zur Sicherung der Zahlungsfähigkeit					
3	Verbindlichkeiten aus Vorgängen, die Kreditaufnahmen wirtschaftlich gleichkommen					
3.1	darunter: Verbindlichkeiten aus Vorgängen, die Kreditaufnahmen für Investitionen und Investitionsförderungsmaßnahmen		a)		a)	
			b)		b)	
			c)		c)	
3.2	darunter: Verbindlichkeiten aus Vorgängen, die Kreditaufnahmen zur Sicherung der Zahlungsfähigkeit wirtschaftlich gleichkommen					
4	Erhaltene Anzahlungen auf Bestellungen					
5	Verbindlichkeiten aus Lieferungen und Leistungen	7.561,00				0,00
6	Verbindlichkeiten aus Transferleistungen	574,00				0,00
7	Verbindlichkeiten gegenüber verbundenen Unternehmen					
7.1	darunter: Verbindlichkeiten aus Kreditaufnahmen für Investitionen und Investitionsförderungsmaßnahmen		a)		a)	
			b)		b)	
			c)		c)	
7.2	darunter: Verbindlichkeiten aus Kreditaufnahmen zur Sicherung der Zahlungsfähigkeit					
8	Verbindlichkeiten gegenüber Unternehmen, mit denen ein Beteiligungsverhältnis besteht					
8.1	darunter: Verbindlichkeiten aus Kreditaufnahmen für Investitionen und Investitionsförderungsmaßnahmen		a)		a)	
			b)		b)	
			c)		c)	
8.2	darunter: Verbindlichkeiten aus Kreditaufnahmen zur Sicherung der Zahlungsfähigkeit					
9	Verbindlichkeiten gegenüber Sondervermögen mit Sonderrechnung, Zweckverbänden, Anstalten des öffentlichen Rechts, rechtsfähigen kommunalen Stiftungen	1.000,00				0,00
9.1	darunter: Verbindlichkeiten aus Kreditaufnahmen für Investitionen und Investitionsförderungsmaßnahmen		a)		a)	
			b)		b)	
			c)		c)	
9.2	darunter: Verbindlichkeiten aus Kreditaufnahmen zur Sicherung der Zahlungsfähigkeit					
10	Verbindlichkeiten gegenüber dem sonstigen öffentlichen Bereich:	305.553,00				345.300,00
10.1	Verbindlichkeiten aus dem gemeinsamen Zahlungsmittelbestand	301.721,00				345.300,00
10.2	Sonstige Verbindlichkeiten gegenüber dem sonstigen öffentlichen Bereich	3.832,00				0,00
10.2.1	darunter: Verbindlichkeiten aus Kreditaufnahmen für Investitionen und Investitionsförderungsmaßnahmen		a)		a)	0,00
			b)		b)	
			c)		c)	
10.2.2	darunter: Verbindlichkeiten aus Kreditaufnahmen zur Sicherung der Zahlungsfähigkeit					
11	Sonstige Verbindlichkeiten	560,00				0,00
12	<b>Summe der Verbindlichkeiten</b>	<b>934.905,00</b>				<b>917.487,00</b>
nachrichtlich:						
13.1 <sup>2</sup>	Verbindlichkeiten aus Kreditaufnahmen für Investitionen und Investitionsförderungsmaßnahmen zusammen <u>ohne</u> Vorgänge, die diesen wirtschaftlich gleichkommen	619.657,00	a) 47.470		a)	572.187,00
			b)		b)	
			c)		c)	
13.2 <sup>3</sup>	Verbindlichkeiten aus Kreditaufnahmen für Investitionen und Investitionsförderungsmaßnahmen zusammen <u>einschließlich</u> Vorgänge, die diesen wirtschaftlich gleichkommen		a)		a)	
			b)		b)	
			c)		c)	
14.1 <sup>4</sup>	Verbindlichkeiten aus Kreditaufnahmen zur Sicherung der Zahlungsfähigkeit zusammen <u>ohne</u> Vorgänge, die diesen wirtschaftlich gleichkommen	301.721,00				345.300,00
14.2 <sup>5</sup>	Verbindlichkeiten aus Kreditaufnahmen zur Sicherung der Zahlungsfähigkeit zusammen <u>einschließlich</u> Vorgänge, die diesen wirtschaftlich gleichkommen.					



#### 4.5.2 Entwicklung der Investitionskredite

Ifd. Nr.	Kreditgeber	Zweck	Stand zum Ende des Haushaltsjahres						Zinssatz	Ende Zinsbindung
			2016	2017	2018	2019	2020	2021		
									%	Jahr
1.	Darlehen aus dem									
1.1.	KfW Bankengrupp	Darlehen ABM	25.787	18.478	11.169	3.860	0	0	0,00	
	<b>Summe Land</b>		<b>25.787</b>	<b>18.478</b>	<b>11.169</b>	<b>3.860</b>	<b>0</b>	<b>0</b>		
2.	Kreditmarkt									
2.1.	DKB	Straßenbau	58.916	52.739	46.516	40.248	33.932	27.570	0,74	2026
2.2.	DG HYP	Sanierung WE	362.114	348.642	336.453	329.642	322.751	315.780	1,16	2018
2.3.	Sparkasse	Altschulden	138.979	135.971	132.933	129.867	126.772	123.647	0,95	2019
2.4.	DKB	Sanierung WE	139.429	116.202	92.585	68.571	44.153	19.325	1,67	2022
	<b>Summe Kreditmarkt</b>		<b>699.438</b>	<b>653.554</b>	<b>608.488</b>	<b>568.328</b>	<b>527.608</b>	<b>486.322</b>		
	<b>Insgesamt</b>		<b>725.225</b>	<b>672.032</b>	<b>619.657</b>	<b>572.188</b>	<b>527.608</b>	<b>486.322</b>		
	<b>Abbau/Tilgung</b>		<b>51.814</b>	<b>53.193</b>	<b>52.375</b>	<b>47.469</b>	<b>44.579</b>	<b>41.286</b>		
	<b>Zinsen</b>		<b>23.730</b>	<b>20.690</b>	<b>19.585</b>	<b>18.440</b>	<b>17.265</b>	<b>15.849</b>		
	Einwohner		584	580	580	575	575	575		
	Verschuldung pro Einwohner		1.242	1.159	1.068	995	918	846		

Pro Einwohner weist die Gemeinde am 31.12.2018 eine investive Verschuldung in Höhe von 1.068 € aus. Damit liegt die Gemeinde über der vom Innenministerium benannten Unbedenklichkeitsgrenze von 500 €/Einwohner. Der Schuldendienst hat negative Auswirkungen auf die gemeindliche Finanzlage.

Das Darlehen unter Position 2.2 wurde zum 30.09.2018 umgeschuldet, der Zinssatz hat sich von 4,64 v.H. auf 1,16 v.H. reduziert.

Das Gesamtdeckungsprinzip des kommunalen Haushaltes lässt eine eindeutige Zuordnung der Kredite auf bestimmte Investitionen und Investitionsförderungsmaßnahmen grundsätzlich nicht zu. Nur wenn es sich um zweckgebundene Kredite handelt (z.B. Kredit aus dem Kommunalen Aufbaufonds oder KWF-Kredit) oder nur ein einziges investives Vorhaben im Jahr der Kreditaufnahme anstand, ist die direkte Zurechnung möglich. Dies ist hinsichtlich der Angabe des Zwecks in der Übersicht zu beachten.

#### 4.5.3 Entwicklung der Kredite zur Sicherung der Zahlungsfähigkeit

Aufgrund der angespannten Finanzlage der Gemeinde macht es sich erforderlich, eine Aufnahme von Krediten zur Sicherung der Zahlungsfähigkeit einzuplanen. Zur Abdeckung von unterjährigen Liquiditätsempfängen wird für das Haushaltsjahr 2019 ein Kredit zur Sicherung der Zahlungsfähigkeit in Höhe von 345.300 Euro in der Haushaltssatzung ausgewiesen. Dieser ist

genehmigungspflichtig, da er 10 % der veranschlagten laufenden Einzahlungen aus Verwaltungstätigkeit übersteigt.

#### 4.6 Sonstige finanzielle Verpflichtungen der Gemeinde

Die Gemeinde hat keine kreditähnlichen Rechtsgeschäfte (z.B. Leasing, ÖPP, PPP) getätigt. Die Gemeinde hat keine Bürgschaften übernommen.

#### 4.7 Entwicklung der Sonderposten

Als Sonderposten werden die für bestimmte Investitionen erhaltenen Fördermittel des Landes o.a. ausgewiesen, deren ertragswirksame Auflösung durch den Fördermittelgeber nicht ausgeschlossen wurde. Auch Zuschüsse aus Beiträgen und ähnlichen Entgelten Nutzungsberechtigter sind als Sonderposten auszuweisen. Diese Mittel stellen kein Eigenkapital der Gemeinden dar, da sie nicht aus eigener Steuerkraft erwirtschaftet wurden. Es handelt sich aber auch nicht um Kredite, da keine Rückzahlungspflicht besteht. Fördermittel und Beiträge bilden insoweit ein eigenständiges Finanzierungselement. Die Sonderposten werden über die Abschreibungszeit des damit finanzierten Wirtschaftsgutes aufgelöst. Am Ende der Nutzungsdauer sind sie also aufgebraucht.

Ifd. Nr.	Art	Voraussichtlicher Stand zum Beginn des Haushaltsjahres	Einstellungen	planmäßige Auflösungen	außerplanm. Auflösungen/ Abgänge	voraussichtlicher Stand zum Ende des Haushaltsjahres
1.	Sonderposten aus Zuwendungen für Investitionen	312.025	0	11.560	0	300.465
2.	Sonderposten aus Beiträgen und ähnlichen Entgelten	0	0	0	0	0
2.1.	Beiträge	0	0	0	0	0
2.2.	Baukostenzuschüsse	0	0	0	0	0
2.3.	unentgeltliche Vermögensübernahmen i.R. von Erschließungsbeiträgen	0	0	0	0	0
3.	Sonderposten aus Anzahlungen	0	0	0	0	0
3.1.	Anzahlungen Zuwendungen	0	0	0	0	0
3.2.	Anzahlungen Beiträge und ähnliche Entgelte	0	0	0	0	0
4.	Sonderposten für den Gebührenaussgleich	0	0	0	0	0
5.	Sonstige Sonderposten	0	0	0	0	0
	Summe	312.025	0	11.560	0	300.465

#### 4.8 Entwicklung der Rückstellungen

Für die Gemeinde Tützpatz sind keine Rückstellungen gebildet worden.

#### 4.9 Übersicht über freiwillige Leistungen

THH	Produkt		Auf- wendungen	Erträge	Eigenanteil/ Zuschuss der Gemeinde	Aus- zahlungen	Ein- zahlungen	davon: Eigenanteil
2	2.8.1.00	Heimat- und sonstige Kulturpflege	2.500	0	2.500	2.500	0	2.500
2	1.2.1.00	Wahlen	250	0	250	250	0	250
2	4.2.4.00	Sportstätten	4.900	650	4.250	4.900	0	4.900
Summe			7.650	650	7.000	7.650	0	7.650

#### 5. Nachweis der dauernden Leistungsfähigkeit/Erläuterung zu den investiven Ein- und Auszahlungen

Die Gemeinde weist sowohl für das Haushaltsjahr 2019 als auch zum Ende des Finanzplanungszeitraumes keinen Haushaltsausgleich im Ergebnishaushalt und im Finanzhaushalt aus. Die Inanspruchnahme des gemeinsamen Zahlungsmittelbestandes (Kassenkredit) ist erforderlich.

Die Eigenkapitalausstattung kann im Finanzplanungszeitraum aufgrund der Einstellung und der gleichzeitigen Entnahme von investiv gebundenen Schlüsselzuweisungen in die zweckgebundene Kapitalrücklage nicht weiter verbessert werden. Die im Finanzplanungszeitraum prognostizierten negativen Jahresergebnisse können insgesamt durch Abnahme des Eigenkapitals (Beschluss der Gemeindevertretung ist dafür Voraussetzung) abgedeckt werden. Zum Ende des Finanzplanungszeitraumes würde sich somit das Eigenkapital auf 485.527 € verringern.

Sonstige finanzielle Verpflichtungen, die die dauernde Leistungsfähigkeit der Gemeinde negativ beeinflussen könnten, sind nicht bekannt.

**Insoweit ist die dauernde Leistungsfähigkeit der Gemeinde ohne Inanspruchnahme von Kassenkrediten nicht gegeben.**

Für 2019 ist die Anschaffung einer Tragkraftspritze für die Freiwillige Feuerwehr mit 14.600 € geplant.

#### 6. Haushaltssicherungskonzept

Die Gemeindevertretung beschloss am 27.09.2016 die Fortschreibung des Haushaltssicherungskonzeptes für die Haushaltsjahre 2016 bis 2019. Aus diesem Konzept geht bereits hervor, dass die Gemeinde ohne Fehlbetragszuweisungen nicht in Lage sein wird, den Haushaltsausgleich aus eigener Kraft zu realisieren.

Mit Beschluss vom 22.05.2018 wurde die Fortschreibung bis 2021 festgeschrieben.

Im aktuellen Planjahr 2019 wird der Haushaltsausgleich im Ergebnis- und Finanzhaushalte nicht erreicht werden.

Die Ursachen für die aktuelle Haushaltssituation haben sich nach wie vor nicht geändert. Hervorzuheben ist die mangelhafte Finanzausstattung durch das Land.

Die Angabe des Konsolidierungszeitpunktes kann nach derzeitigen Kenntnisstand nicht benannt werden.

Die Zielsetzung zur Senkung der Amtsumlage konnte nicht erreicht werden. Dies ist hauptsächlich auf die geforderte Aufstellung eines Baumkatasters sowie auf die Feuerwehrbedarfsplanung zurückzuführen. Im Vorjahr lag der Amtsumlagesatz bei 22,1 %, in diesen Jahr bei 20,3 %.

Die Aufwendungen für Sach- und Dienstleistungen konnten 2018 im Vergleich zu 2017 nicht gesenkt werden. Bei den sonstigen Aufwendungen ist eine Reduzierung von 1.900 € erfolgt.

Für das Haushaltsjahr 2016 ist eine Erhöhung der Hundesteuer und der Grundsteuer B und der Gewerbesteuer beschlossen worden. Eine Anpassung der Hebesätze an den Landesdurchschnitt bzw. an den Finanzbedarf der Gemeinde ist von der Gemeindevertretung in Betracht zu ziehen.

Die Umschuldung eines Darlehens wird voraussichtlich zu Einsparungen beim Zinsaufwand führen.

Von der Rechts- und Kommunalaufsicht sind u. a. gefordert, die Überprüfung aller bestehenden vertraglichen Vereinbarungen hinsichtlich Notwendigkeit, Überprüfung der Gebühren und Entgelte für kommunale Dienstleistungen und Einrichtungen mittels Kostenkalkulation mit höchstmöglichem Deckungsgrad, die Überprüfung der gesamten Aufwendungen für die freiwilligen Leistungen.

Die Fortschreibung des Haushaltssicherungskonzeptes wird zu einem späteren Zeitpunkt erfolgen.

## **7. Fazit und Ausblick**

Die Gemeinde weist eine weggefallene dauernde Leistungsfähigkeit auf. Die Gemeinde verfügt zum Ende des Finanzplanungszeitraumes voraussichtlich über keinen Liquiditätsbestand auf dem Verrechnungskonto bei der Stadt. Zum Ende des Finanzplanzeitraumes wird sich der Kassenbestand voraussichtlich von -301.721,13 € (Stand 31.12.2018) auf -645.568 € erhöhen.

## Anlage 1

## Übersicht über die den Teilhaushalten zugeordnete Produkte

<b>Teilhaushalt 1</b>	
<b>1.1.1.04</b>	Gremien
1.1.2.03	Personal
1.1.6.01	Finanzen
1.2.1.00	Wahlen
<b>6.1.1.00</b>	Steuern, Zuweisungen, Umlagen
<b>6.1.2.00</b>	Sonstige allgemeine Finanzwirtschaft
6.2.6.00	Beteiligungen, Wertpapiere
<b>Teilhaushalt 2</b>	
<b>1.1.4.01</b>	Zentrales Grundstücks- und Gebäudemanagement
<b>1.1.4.09</b>	Verwaltete Gemeindewohnungen
1.2.2.00	Ordnungsangelegenheiten
<b>1.2.6.01</b>	Einrichtungen des Brandschutzes
2.1.1.02	Schulkostenbeiträge GS
2.1.5.02	Schulkostenbeiträge RS
2.1.8.02	Kooperative Gesamtschule
2.8.1.00	Heimat- und sonstige Kulturpflege
3.6.1.01	Förderung Tageseinrichtungen
3.6.1.02	Förderung Tagespflege
3.6.6.00	Einrichtungen der Kinder- und Jugendarbeit
4.2.1.00	Förderung des Sports
4.2.4.00	Sportstätten und Bäder
<b>5.1.1.00</b>	Räumliche Planungs- und Entwicklungsmaßnahmen
5.3.8.00	Kleinkläranlagen
5.4.0.00	Konzessionsabgaben
5.4.1.00	Gemeindestraßen
5.4.2.00	Kreisstraßen
5.4.3.00	Landesstraßen
<b>5.5.1.00</b>	Öffentliches Grün, Landschaftsbau
5.5.2.00	Umlage W/B für Gemeindeflächen
5.5.3.00	Friedhofs- und Bestattungswesen
5.7.1.00	Breitbandversorgung
5.7.3.00	Bauernstube Schossow
5.7.3.01	Dorfgemeinschaftshaus Tützpatz

Die Gemeinde Tützpatz hat die hervorgehobenen Produkte als wesentliche Produkte definiert.



Anlage 2  
Investitionsprogramm

Gemeinde Tützpatz

Investitionsprogramm 2019														
Ifd. Nr.	Bezeichnung der Maßnahme	Teil- haushalt	Produkt	Auszahlungen aus Investitionstätigkeit										
				Ergebnisse des Haushalts- vorvorjahres	Ansätze des Haushalts- vorjahres einschl. Nachträge	Ansatz des Haushalts- jahres	Planungs- daten des Haushalts- folgejahres	Planungs- daten des zweiten Haushalts- folgejahres	Planungs- daten des dritten Haushalts- folgejahres	Planungs- daten der weiteren Haushalts- jahre bis zum Ab- schluss der Maßnahme	bis ein- schließlich des Haus- haltsvor- jahres bereit- gestellte Mittel	Gesamtaus- zahlungen	davon bereits geleistet	
				in €										
				1	2	3	4	5	6	7	8	9 <sup>2</sup>	10	
1	<i>Kauf und Verkauf von Machinen (Ratenzahlung Kubota u. Kauf Kipp- Anhänger)</i>	2	5.5.1.00	2.631	5.480	5.000							13.111	
2	<i>Anschaffung geringwertiger Vermögensgegenstände über 1000 € (Heckenschere für Kubota)</i>	2	5.5.1.00		2.600	0							2.600	
3	<i>Anschaffung geringwertiger Vermögensgegenstände unter 1000 € (Heckenschere u. Ersatzpflanzungen)</i>	2	5.5.1.00	419		3.000							3.419	
4	<i>Anschaffung geringwertiger Vermögensgegenstände unter 1000 € (Ausstattung Dorfgem.haus Tützpatz)</i>	2	5.7.3.01			1.000							1.000	
5	<i>Gehweg Schossow</i>	2	5.4.1.00			60.000							60.000	
6	<i>Fahrzeuge, Maschinen, technische Anlagen (TS8/8 Hydrofighter und TLF)</i>	2	1.2.6.01			14.600	0	325.000					339.600	
7	<i>Anschaffung geringwertiger Vermögensgegenstände unter 1.000 €</i>	2	1.2.6.01			3.000	3.000	3.000	3.000				12.000	
8	<i>Anschaffung geringwertiger Vermögensgegenstände über 1.000 €</i>	2	1.2.6.01		300	3.500	3.500	3.500	3.500				14.300	
<b>Gesamt</b>				3.050	8.380	90.100	6.500	331.500	6.500		0	0	446.030	0