

# 31/BV/099/2023

Beschlussvorlage  
öffentlich

## Brandschutzbedarfsplanung entspr. § 2 (1) Brandschutz- und Hilfeleistungsgesetz MV für die Gemeinde Altenhagen

<i>Organisationseinheit:</i> Bau, Ordnung und Soziales <i>Verfasser:</i> Sandra Bilinski	<i>Datum</i> 28.03.2023 <i>Einreicher:</i>
---	--

<i>Beratungsfolge</i> Gemeindevertretung Altenhagen (Entscheidung)	<i>Geplante Sitzungstermine</i> 24.04.2023	<i>Ö / N</i> Ö
--	---	-------------------

### Sachverhalt

Gemäß § 1 Abs. 1 Ziffer 1 des Gesetzes über den Brandschutz und die Technischen Hilfeleistungen durch die Feuerwehren für Mecklenburg-Vorpommern (Brandschutz- und Hilfeleistungsgesetz M-V – BrSchG) vom 21. Dezember 2015 (GVBl. M-V S. 590) haben die Gemeinden als Aufgaben des eigenen Wirkungskreises den abwehrenden Brandschutz und die Technische Hilfeleistung in ihrem Gebiet sicherzustellen. Sie haben dazu insbesondere eine Brandschutzbedarfsplanung zu erstellen und mit den amtsangehörigen sowie angrenzenden Gemeinden abzustimmen. Die vorliegende Brandschutzbedarfsplanung für die Gemeinde Altenhagen wurde anhand allgemein gültiger Regeln erstellt. Insbesondere erfolgte die Erstellung des vorliegenden Brandschutzbedarfsplans auf der Grundlage der Verordnung über die Bedarfsermittlung und die Organisation der Feuerwehren in Mecklenburg-Vorpommern (Feuerwehrorganisationsverordnung – FwOV M-V) vom 21 April 2017 (GS Meckl.-Vorp. Gl. Nr.: 2131 – 1 – 10).

Die Brandschutzbedarfsplanung umfasst die Ermittlung der Besonderheiten auf dem Gemeindegebiet insbesondere hinsichtlich des Gefährdungspotenzials sowie die tatsächliche personelle und technische Leistungsfähigkeit der Feuerwehr und versetzt die Gemeinden anhand des Schutzziele in die Lage, diejenigen Maßnahmen zu veranlassen, die den an die Feuerwehr zu stellenden Anforderungen entsprechen.

### In der Brandschutzbedarfsplanung sind enthalten:

Eine Analyse der im Gemeindegebiet bestehenden Gefahrenarten und Gefährdungsstufen sowie eine Aufstellung über die personelle Stärke, die Verfügbarkeit, den Ausbildungsstand und die Ausrüstung der Feuerwehr sowie die vorhandene Löschwasserversorgung (Ist-Wert).

Die Ermittlung der erforderlichen personellen Stärke, Verfügbarkeit, Ausbildung und Ausrüstung der Feuerwehr sowie der erforderlichen Löschwasserversorgung auf der Grundlage der Gefahren- und Risikoanalyse sowie der festgelegten Schutzziele (Soll-Wert).

Eine Gegenüberstellung der vorhandenen und der erforderlichen personellen Stärke, Verfügbarkeit, Ausbildung und Ausrüstung der Feuerwehr sowie der vorhandenen und erforderlichen Löschwasserversorgung und bei vorliegenden

Abweichungen eine Entwicklungsplanung für die erforderliche Angleichung des Ist-Wertes an den Soll-Wert und

Eine Personalprognose mit Vorschlägen zur Personalerhaltung und Personalgewinnung, insbesondere unter Berücksichtigung der Kinder- und Jugendfeuerwehren.

Die Gefahrenanalyse umfasst die Beschreibung des Gefährdungspotenzials anhand der charakteristischen örtlichen Gegebenheiten des Gemeindegebietes sowie die brandschutzrechtliche Bewertung der vorhandenen Gefahren und gefährdeten Objekte und Personen.

Dabei werden folgende Bereiche unterteilt (Gefahrenarten):

- Brandbekämpfung (Br),
- Technische Hilfeleistung (TH),
- Gefahrstoffeinsatz und radiologische Gefahren (CBRN),
- Wassernotfälle (W).

Die Risikoanalyse beinhaltet die Bewertung der Eintrittswahrscheinlichkeit der im Rahmen der Gefahrenanalyse ermittelten Gefährdungen. Für die Ermittlung des Wahrscheinlichen Einsatzspektrums der Feuerwehr können dabei das tatsächliche Einsatzaufkommen nach absoluten Zahlen, die zeitliche und räumliche Verteilung und die Gleichzeitigkeit von Schadensfällen anhand der Statistik mindestens der letzten fünf Jahre zu Grunde gelegt werden.

Die Gemeinden legen für ihr Gebiet Schutzziele für die vorhandenen Gefahrenarten fest. Die Schutzziele stehen in engem Zusammenhang mit dem Gefährdungspotenzial des Gemeindegebietes und bestimmen das Schutzzielniveau, das unbeschadet der nachstehenden Regelungen mindestens erreicht werden soll. Die auf Grundlage standardisierter Schadensereignisse festgelegten Qualitätskriterien für die Schutzzielbefreiung formulieren dabei zu welchem Zeitpunkt, in welcher Art und Weise und mit welchen von den zur Verfügung stehenden Mitteln eingegriffen werden soll, um den eingetretenen Gefahrensituationen verhältnismäßig zu begegnen. Für den Feuerwehreinsatz sind folgende Qualitätskriterien festzulegen:

- Mindesteinsatzstärke - Anzahl der an der Einsatzstelle benötigten Einsatzkräfte mit den entsprechenden Qualifikationen sowie Einsatzmittel,
- Eintreffzeit - Zeit von der Alarmierung der Feuerwehr bis zum Eintreffen einer Einheit nach Nummer 1 zur Gefahrenabwehr an der Einsatzstelle,
- Erreichungsgrad - prozentualer Anteil aller Einsätze, bei dem Eintreffzeit und Mindesteinsatzstärke eingehalten werden.

Begründung:

Gemäß dem Gesetz über den Brandschutz und die Technischen Hilfeleistungen durch die Feuerwehren für Mecklenburg-Vorpommern (Brandschutz- und Hilfeleistungsgesetz M-V - BrSchG) vom 21.12.15 (GVBl. M-V 2015, S. 612) § 2 - Aufgaben der Gemeinden - haben die Gemeinden als Aufgabe des eigenen Wirkungskreises den abwehrenden Brandschutz und die Technische Hilfeleistung in ihrem Gebiet sicherzustellen. Sie haben dazu insbesondere eine Brandschutzbedarfsplanung zu erstellen und eine der Brandschutzbedarfsplanung entsprechende leistungsfähige öffentliche Feuerwehr aufzustellen, auszurüsten, zu unterhalten und einzusetzen.

Gemeinden haben gemäß der Verordnung über die Bedarfsermittlung und die Organisation der Feuerwehren in Mecklenburg-Vorpommern

(Feuerwehrorganisationsverordnung – FwOV M-V) vom 21.04.17 (GSM-V. Gl. Nr. 2131-1-10) in Verbindung mit der Verwaltungsvorschrift für die Erstellung von Brandschutzbedarfsplänen in Mecklenburg-Vorpommern für ihr Gebiet Schutzziele für die vorhandenen Gefahrenarten festzulegen. Grundlage für die Schutzziele bildet die Gefahren- und Risikoanalyse, die das Gefahrenpotential entsprechend den örtlichen Verhältnissen objektiv beschreibt.

Entsprechend des Gefährdungspotentials des Gemeindegebietes bestimmen die Schutzziele das Schutzniveau, das mindestens erreicht werden soll. Die auf Grundlage standardisierter Schadensereignisse festgelegten Qualitätskriterien für die Schutzzieleerfüllung formulieren dabei zu welchem Zeitpunkt, in welcher Art und Weise und mit welchen von den zur Verfügung stehenden Mitteln eingegriffen werden soll, um den eingetretenen Gefahrensituationen verhältnismäßig zu begegnen. Die Schutzzielbestimmung und die Bestimmung über den Erreichungsgrad ist eine politisch zu verantwortende Entscheidung, welche Qualität die Feuerwehr der Gemeinde besitzen soll.

Eine Verringerung des Sicherheitsniveaus durch eine Absenkung des Schutzzielstandards erhöht die Wahrscheinlichkeit für Personenschäden und größere Sachschäden. Die Gemeindevertretung übernimmt mit der Festlegung des Sicherheitsniveaus die Verantwortung für die Qualität der Feuerwehr gegenüber den Bürgern der Gemeinde Altenhagen. Gemäß der Feuerwehrorganisationsverordnung M-V sollte der Erreichungsgrad mindestens 80 % betragen. Die Eintreffzeit für die 1. Einheit muss unter 10 Minuten, die der Ergänzungseinheit unter 15 Minuten liegen. Die Funktionsstärke der 1. Einheit darf 9, die der Ergänzungseinheit 6 Einsatzkräfte, also gesamt 15 Einsatzkräfte nicht unterschreiten. Ausnahmen in Größe der taktischen Einheit einer Staffel sind zulässig, soweit das standardisierte Schadensereignis dies zulässt (FwOV M-V §7 Absatz 5).

Werden einzelne Qualitätskriterien nicht erfüllt, geht der Gesetzgeber davon aus, dass die Feuerwehr nicht leistungsfähig ist und einen Verstoß gegen das Brandschutzgesetz M-V darstellt. Eine Unterschreitung dieser Sicherheitsstandards für die Gemeinde **Altenhagen** ist nicht beabsichtigt. Es wird ein Erreichungsgrad von über 80 % im Durchschnitt aller Einsätze angestrebt. Der Erreichungsgrad ist jährlich festzustellen.

Im Jahr hat die FF **Altenhagen** gerade am Tage Einsätze, bei denen die Kräfte und Mittel der Feuerwehr **Altenhagen** nicht ausreichen und der Einsatz der umliegenden Feuerwehren des Amtes erforderlich ist. Dieses spiegelt sich auch in der vorhandenen Alarm- und Ausrückeordnung wider. Auch die Schutzziele Brand und die AAO sind daher auf bestimmte Tageszeiten angelegt.

Gem.KV M-V § 22(2) ist die Gemeindevertretung für den Beschluss zuständig.

„Die Personen, die dem Mitwirkungsverbot gem. § 24 KV M-V unterliegen, haben dies eigenverantwortlich anzuzeigen.“

### **Beschlussvorschlag**

Die Gemeindevertretung der Gemeinde **Altenhagen** beschließt folgende Punkte zur Brandschutzbedarfsplanung entspr. § 2 (1) Brandschutz- und Hilfeleistungsgesetz MV für die Gemeinde Altenhagen:

- 1.) Der Brandschutzbedarfsplan der Firma ISBM GmbH Wolgast wird bestätigt.
- 2.) Die in der Anlage 1 (Schutzziele der Gemeinde **Altenhagen**) aufgeführten, durch die Feuerwehr **Altenhagen** ausgearbeiteten Schutzziele, Eintreffzeiten, Funktionsstärken und dem Erreichungsgrad für

- das Brandereignis Zimmerbrand Einfamilienhaus,
- das Brandereignis Personenkraftwagen,
- das Hilfeleistungsereignis Notfalltüröffnung
- das Hilfeleistungsereignis auslaufende Betriebsstoffe nach VKU werden bestätigt.

3. Technikbeschaffungen (Pkt 8.6 BBP ISBM) werden umgesetzt und Lehrgangsmöglichkeiten finanziell (Verdienstausfall) unterstützt.

4. Der Bürgermeister wird beauftragt die Beschaffungen (Fahrzeug etc.) umzusetzen. (Brandschutzbedarfsplan Pkt. 10)

5. Der Ausbau der Löschwasserversorgung in der Gemeinde **Altenhagen** und den Ortslagen wird umgesetzt. (Brandschutzbedarfsplan Pkt. 10, Umsetzungsempfehlungen, Pkt. 9.3)

6. Das Sicherheitsniveau und die Struktur der Freiwilligen Feuerwehr der Gemeinde **Altenhagen** sind durch den Bürgermeister 2026 erneut zu analysieren und fortzuschreiben (FwOV M-V §8).

## Finanzielle Auswirkungen

<b>im lfd. Haushaltsjahr: 2023</b>		<b>in Folgejahren:</b>	
<input checked="" type="checkbox"/> <b>nein</b>		<input type="checkbox"/> <b>nein</b> <input type="checkbox"/> <b>ja</b>	
<input type="checkbox"/> <b>ja</b>		<input type="checkbox"/> <b>einmalig</b>	
		<input type="checkbox"/> <b>jährlich wiederkehrend</b>	
<b>Finanzielle Mittel stehen:</b>			
<input type="checkbox"/> <b>planmäßig zur Verfügung unter :</b>		<input type="checkbox"/> <b>nicht zur Verfügung</b>	
		(Deckungsvorschlag)	
<b>Produktsachkonto:</b>		<b>Produktsachkonto:</b>	
<b>Bezeichnung:</b>		<b>Bezeichnung:</b>	
		<input type="checkbox"/> <b>Deckungsmittel stehen nicht zur Verfügung</b>	
<b>Haushaltsmittel:</b>		<b>Haushaltsmittel:</b>	
<b>bisher angeordnete Mittel:</b>		<b>bisher angeordnete Mittel:</b>	
<b>Maßnahmesumme:</b>		<b>Maßnahmesumme:</b>	
<b>noch verfügbar:</b>		<b>noch verfügbar:</b>	
<b>Erläuterungen: Die Kosten für die Erarbeitung der Brandschutzbedarfsplanungen für alle Gemeinden wurden über den Amtshaushalt in den Jahren 2018-2022 bezahlt.</b>			

## Anlage/n

1	BBP Altenhagen öffentlich
2	Schutzziele Altenhagen öffentlich

**Anlage 07 zum übergeordneten Brandschutzbedarfsplan für das  
Amt Treptower Tollensewinkel**

# **Brandschutzbedarfsplan - Gemeinde Altenhagen -**



Vorgangsnummer	<b>106-12-17/01-BBP-S-01</b>
Leistungsphase	<b>Leistungsphasen 1 – 6</b>
Bearbeitungsphase/Status	<b>Endfassung</b>
Auftragsgegenstand/Fachleistung	<b>Brandschutzbedarfsplanung entspr. § 2 (1) Brand- schutz- und Hilfeleistungsgesetz M-V</b> <ul style="list-style-type: none"><li>- als „Spezifischer Brandschutzbedarfsplan“ für 20 Gemeinden im Einzelnen</li><li>- ein „Übergeordneter Brandschutzbedarfs- plan“ bzgl. Amtsbereich</li></ul>
Auftraggeber:	<b>Stadt Altentreptow/Amt Treptower Tollensewinkel Fachbereich Bau, Ordnung und Soziales Rathausstraße 1 17087 Altentreptow</b>
Ausfertigungen	PDF via E-Mail
Seiten <sup>1</sup>	72 Seiten
Stand	Wolgast, 17.12.2021

<sup>1</sup> Dieser Schriftsatz als geschütztes Werk (vgl. § 2 Urheberrechtsgesetz) hat nur in Verbindung mit dem übergeordneten Brandschutzbedarfsplan des Amtes Treptower Tollensewinkel Gültigkeit. Er darf nur im Volltext und ausschließlich für den genannten Bearbeitungsbereich/Gemeinde verwendet werden. Erstellung von Kopien und Weitergabe an Dritte bedarf der ausdrücklichen Zustimmung der ISBM GmbH als Verfasser der Bearbeitung bzw. des im Weiteren genannten Auftraggebers.

**Aktualisierungsstand/Revision**

Laufende Vorgangsnummer	Datum der Bearbeitung	Anlass
01	Januar 2020	Entwurfssfassung/1. Bearbeitung
02	Februar 2021	Endfassung 01/1. Bearbeitung
03	August 2021	Endfassung 01/2. Bearbeitung
04	Dezember	Endfassung

<b>Nr.</b>	<b><u>Inhaltsverzeichnis</u></b>	<b>Seite</b>
	<b>AKTUALISIERUNGSSTAND/REVISION</b>	<b>2</b>
	<b>TABELLENVERZEICHNIS</b>	<b>5</b>
	<b>ABBILDUNGSVERZEICHNIS</b>	<b>6</b>
	<b>ABKÜRZUNGSVERZEICHNIS</b>	<b>7</b>
<b>1</b>	<b>PRÄAMBEL</b>	<b>8</b>
<b>2</b>	<b>AUFGABENSTELLUNG</b>	<b>9</b>
<b>3</b>	<b>GELTUNGSBEREICH UND SCHUTZVERMERK</b>	<b>9</b>
<b>4</b>	<b>RECHTLICHE GRUNDLAGEN</b>	<b>10</b>
<b>5</b>	<b>GEMEINDE ALTENHAGEN</b>	<b>11</b>
<b>5.1</b>	<b>Beschreibung des Gefährdungspotentials</b>	<b>11</b>
5.1.1	Gemeindestruktur	11
5.1.2	Flächennutzung	11
5.1.3	Bevölkerungsstruktur	12
5.1.4	Verkehrsinfrastruktur	13
5.1.5	Bebauungsstruktur	15
5.1.6	Gewerbliche Schwerpunkte und Industriebauten (besondere Gefahrenobjekte)	16
5.1.7	Häfen und Gewässer	16
5.1.8	Sonstige Gefährdungen	16
<b>6</b>	<b>FESTLEGUNG DER SCHUTZZIELE</b>	<b>16</b>
<b>6.1</b>	<b>Beschreibung der Schutzziele</b>	<b>16</b>
<b>6.2</b>	<b>Beschreibung von standardisierten Schadensereignissen</b>	<b>18</b>
<b>6.3</b>	<b>Empfehlung der Schutzziele</b>	<b>22</b>
<b>6.3.1</b>	<b>Eintreffzeit</b>	<b>22</b>
<b>6.3.2</b>	<b>Mindesteinsatzstärke</b>	<b>24</b>
<b>6.3.3</b>	<b>Erreichungsgrad</b>	<b>24</b>
<b>6.4</b>	<b>Fazit Schutzziele</b>	<b>25</b>
<b>7</b>	<b>IST- ZUSTAND DES GEFAHRENABWEHRPOTENTIALS IM GEMEINDEGEBIET</b>	<b>26</b>
<b>7.1</b>	<b>Bestehende Struktur der Gefahrenabwehr (Feuerwehrstruktur)</b>	<b>26</b>
<b>7.2</b>	<b>Feuerwehrstandort und augenscheinlicher Zustand des Gerätehauses</b>	<b>27</b>
<b>7.3</b>	<b>Beschreibung der vorhandenen Löschwasserversorgung</b>	<b>29</b>
<b>7.4</b>	<b>Einsatzaufkommen der Feuerwehr Altenhagen</b>	<b>34</b>
<b>7.5</b>	<b>Eintreffzeiten und Erreichungsgrad</b>	<b>34</b>
<b>7.6</b>	<b>Einsatzentfernung</b>	<b>36</b>
<b>7.7</b>	<b>Technische Ausstattung</b>	<b>38</b>
7.7.1	Fahrzeuge	38
7.7.2	Fahrzeugbeschaffungen	38
7.7.3	Schlauchmaterial	38
7.7.4	Leiterbestand	39
7.7.5	Hilfeleistungsgeräte	40
7.7.6	Atemschutz	40
7.7.7	Kommunikationsmittel	40
7.7.8	Löschmittel	41
<b>7.8</b>	<b>Personal und Qualifikationen</b>	<b>42</b>
<b>7.9</b>	<b>Jugendfeuerwehr</b>	<b>43</b>
<b>8</b>	<b>GEFÄHRDUNGSBEURTEILUNG</b>	<b>44</b>
<b>8.1</b>	<b>Brandbekämpfung</b>	<b>44</b>
<b>8.2</b>	<b>Technische Hilfeleistung</b>	<b>44</b>
<b>8.3</b>	<b>CBRN</b>	<b>44</b>

---

<b>8.4</b>	<b>Wassernotfälle</b>	<b>44</b>
<b>8.5</b>	<b>Bewertung weiterer besonderer Risiken</b>	<b>45</b>
<b>8.6</b>	<b>Ermittlung der Fahrzeuge gemäß „Verwaltungsvorschrift für die Erstellung von Brandschutzbedarfsplänen in Mecklenburg-Vorpommern“ [27]</b>	<b>45</b>
<b>9</b>	<b>IST-SOLL-VERGLEICH</b>	<b>48</b>
<b>9.1</b>	<b>Feuerwehrstruktur</b>	<b>48</b>
<b>9.2</b>	<b>Gerätehaus</b>	<b>50</b>
<b>9.3</b>	<b>Löschwasserversorgung</b>	<b>52</b>
<b>9.4</b>	<b>Ausrückbereitschaft</b>	<b>61</b>
9.4.1	Auswertung Erreichungsgrad	61
9.4.2	Auswertung Abdeckung	61
<b>9.5</b>	<b>Technische Ausstattung</b>	<b>62</b>
9.5.1	Schlauchkapazitäten	62
9.5.2	Leiterbestand	62
9.5.3	Hilfeleistung	63
9.5.4	Atemschutzausrüstung	63
9.5.5	Kommunikationsmittel	63
9.5.6	Löschmittel	64
<b>9.6</b>	<b>Personal und Qualifikationen</b>	<b>64</b>
<b>9.7</b>	<b>Jugendfeuerwehr</b>	<b>66</b>
<b>10</b>	<b>UMSETZUNGSEMPFEHLUNGEN (FAZIT)</b>	<b>68</b>
	<b>LITERATURVERZEICHNIS</b>	<b>69</b>
	<b>ANLAGEN</b>	<b>71</b>
	<b>Anlage 01: Mitteilung der GKU</b>	<b>71</b>

## **Tabellenverzeichnis**

Tabelle 01:	Gemeindestruktur .....	11
Tabelle 02:	Flächennutzung.....	11
Tabelle 03:	Einwohnerzahl .....	12
Tabelle 04:	Altersstruktur .....	12
Tabelle 05:	Sozialversicherungspflichtig Beschäftigte .....	13
Tabelle 06:	Verkehrsmengen .....	13
Tabelle 07:	Schienennetz im Gemeindegebiet .....	15
Tabelle 08:	Gebäudehöhen .....	15
Tabelle 09:	Objekte mit erhöhter Menschenkonzentration .....	15
Tabelle 10:	Schwerpunktobjekte .....	16
Tabelle 11:	Gewässer im Gemeindegebiet .....	16
Tabelle 12:	Realbrandszenario Einfamilienhaus .....	20
Tabelle 13:	Realschadensereignis „Verkehrsunfall mit eingeklemmter Person“ .....	22
Tabelle 14:	Feuerwehrgerätehaus Altenhagen.....	29
Tabelle 15:	Gesamtzahl der Einsätze.....	34
Tabelle 16:	Einsätze nach Tageszeiten .....	34
Tabelle 17:	erreichte Einsatzstärke .....	35
Tabelle 18:	Erreichungsgrad.....	35
Tabelle 19:	Einsatzentfernung .....	36
Tabelle 20:	Fahrzeuge im Ist-Bestand .....	38
Tabelle 21:	Schlauchmaterial .....	39
Tabelle 22:	Leiterbestand .....	39
Tabelle 23:	Hilfeleistungsgeräte .....	40
Tabelle 24:	Atemschutz-ausrüstung.....	40
Tabelle 25:	Kommunikationsmittel .....	40
Tabelle 26:	Löschmittel .....	41
Tabelle 27:	Personal und Qualifikationen .....	42
Tabelle 28:	Tageseinsatzbereitschaft.....	43
Tabelle 29:	Jugendfeuerwehr.....	43
Tabelle 30:	Risikobewertung-Brandbekämpfung.....	44
Tabelle 31:	Risikobewertung-Technische Hilfeleistung .....	44
Tabelle 32:	Risikobewertung-CBRN-Einsatz.....	44
Tabelle 33:	Risikobewertung-Wassernotfälle.....	44
Tabelle 34:	Fahrzeugempfehlung Gemeinde Altenhagen .....	47
Tabelle 35:	SOLL Schlauchmaterial .....	62
Tabelle 36:	SOLL Atemschutz-ausrüstung.....	63
Tabelle 37:	SOLL Funkausrüstung.....	63
Tabelle 38:	SOLL Löschmittel .....	64
Tabelle 39:	benötigte Einsatzkräfte .....	65
Tabelle 40:	Defizite in der Tageseinsatzbereitschaft.....	66
Tabelle 41:	Umsetzungsempfehlungen für FF Altenhagen .....	68
Tabelle 42:	Umsetzungsempfehlungen auf Gemeindeebene.....	68

## **Abbildungsverzeichnis**

Abbildung 01:	Flächen Nutzung prozentual.....	12
Abbildung 02:	Verkehrsströme Gemeinde Altenhagen .....	14
Abbildung 03:	Löschtetraeder .....	17
Abbildung 04:	Realbrandverlauf [7] .....	18
Abbildung 05:	Hilfsfristen.....	23
Abbildung 06:	Feuerwehrstandorte .....	26
Abbildung 07:	Gerätehaus FF Altenhagen .....	27
Abbildung 08:	Legende zu den Abbildungen bzgl. der Löschwasserversorgung .....	30
Abbildung 09:	Löschwasserversorgung Altenhagen.....	31
Abbildung 10:	Löschwasserversorgung Neuenhagen .....	32
Abbildung 11:	Löschwasserversorgung Philippshof.....	33
Abbildung 12:	Abdeckung des Gemeindegebietes.....	37
Abbildung 13:	Beschilderung der Wasserentnahmestellen .....	56
Abbildung 14:	Richtwerte für den Löschwasserbedarf .....	57
Abbildung 15:	Mögliche LW-Entnahmestellen in Philippshof.....	60

## **Abkürzungsverzeichnis**

AGBF	- Arbeitsgemeinschaft der Leiter der Berufsfeuerwehren
AGT	- Atemschutzgeräteträger
B	- Bundesstraße
BA	- Brandabschnitt
BAB	- Bundesautobahn
BWS	- Bundeswasserstraße
CBRN	- chemische, biologische, radiologische und nukleare Gefahren
CSA	- Chemikalienschutzanzug
DLA (K)	- automatische Drehleiter mit (Rettungs-) Korb
DVGW	- Deutscher Verein des Gas- und Wasserfaches e. V.
EW/km <sup>2</sup>	- Einwohner/Quadratkilometer
ELW	- Einsatzleitwagen
FF	- Freiwillige Feuerwehr
Fkt	- Funktionen
FTZ	- Feuerwehrtechnische Zentrale
FwA	- Feuerwehranhänger
FwDV	- Feuerwehr-Dienstvorschrift
GF	- Gruppenführer
GK	- Gebäudeklassen 1 - 5 nach Landesbauordnung M-V
GFw	- Gemeindefeuerwehr
TH	- technische Hilfeleistung
HLF	- Hilfeleistungslöschgruppenfahrzeug
IuK	- Informations- und Kommunikationstechnik
K	- Kreisstraße
KLF	- Kleinlöschfahrzeug
L	- Landesstrasse
LG	- Löschgruppe
LF	- Löschgruppenfahrzeug
LWE	- Löschwasserableststelle
MA	- Maschinist
MLF	- Mittleres Löschfahrzeug
MTF	- Mannschaftstransportfahrzeug
MTW	- Mannschaftstransportwagen
M-V	- Mecklenburg-Vorpommern
MZB	- Mehrzweckboot
OFW	- Ortsfeuerwehr
OTS	- Operativ-Taktisches-Studium
PSA	- Persönliche Schutzausrüstung
RH	- Rettungshöhe
RTB	- Rettungsboot
RW	- Rüstwagen
SiTr	- Sicherheitstrupp
TF	- Truppführer
TM	- Truppmann
TLF	- Tanklöschfahrzeug
TH	- Technische Hilfeleistung bzw. Technischer Hilfeleister
TSF-W	- Tragkraftspritzenfahrzeug mit Wassertank
TSA	- Tragkraftspritzenanhänger
VF	- Verbandsführer
vfdb	- Vereinigung zur Förderung des Deutschen Brandschutzes e. V.
VKU	- Verkehrsunfall
ZF	- Zugführer

## 1 Präambel

Der Brandschutzbedarfsplan bildet hinsichtlich der Pflichten der Gemeinde im Sinne des Gesetzes über den Brandschutz und die Technischen Hilfeleistungen durch die Feuerwehren für Mecklenburg-Vorpommern (Brandschutz- und Hilfeleistungsgesetz M-V – BrSchG) das Fundament, das die Säulen trägt, auf denen das Dach der Sicherstellung des abwehrenden Brandschutz und der Technischen Hilfeleistung ruht.

Die Bearbeitung bezieht sich in erste Linie auf die Gemeinde und stellt ein möglichst genaues Abbild des „IST-Zustandes“ dar. Dazu werden umfangreiche Daten zur Infrastruktur, Demographie etc., sowie zur Löschwasserversorgung und Struktur der Feuerwehr zusammengetragen, die sich auf folgende Schwerpunkte beziehen:

- Einwohnerzahlen und Flächen der Gemeinde
- geografische Lage und Besonderheiten der Gemeinde
- Art der Betriebe und Anlagen mit erhöhtem Gefährdungspotential
- Auswertung der Einsatzberichte der Feuerwehr
- Beurteilung Feuerwehrstandorte nach Infrastruktur und Lage
- Zustand der Löschwasserversorgung in der Gemeinde
- Personal- und Ausbildungsstrukturstrukturen der Feuerwehr
- Ausrüstungsstand der Feuerwehr in der Gemeinde

Um eine Bewertung dieser Daten zu ermöglichen wird auf der Grundlage der ermittelten Erfordernisse ein „SOLL-Zustand“ definiert und mit dem festgestellten „IST-Zustand“ verglichen um daraus Handlungsfelder zur Minimierung der Differenz abzuleiten. Grundlage für Entscheidungen und Empfehlungen sind neben den Anforderungen aus mitgeltenden Vorschriften bzw. Regelwerken auch Ergebnisse aus den von der Gemeinde bereitgestellten Daten.

Eine konsequente Abgrenzung von Gemeindegebieten in der Brandschutzbedarfsplanung ist kaum möglich, sodass diese grundsätzlich miteinander zu betrachten sind. Dazu soll der Brandschutzbedarfsplan, wie es der Gesetzgeber vorsieht, mit amtsangehörigen und angrenzenden Gemeinden abgestimmt werden, um gemeindeübergreifende Themen (z. B. die Alarm- und Ausrückordnung, Aufgaben-Splitting, Verträge zwischen Gemeinden etc.) realitätsnah, übersichtlich und für die Entscheidungsträger sachgerecht zu bearbeiten zu können.

Die beauftragte Brandschutzbedarfsplanung bietet die Möglichkeit, ausgehend von den vorhandenen Ressourcen neue Wege aufzuzeigen, d. h. die öffentlich-rechtlichen Anforderungen an den abwehrenden Brandschutz und die Technische Hilfeleistung mit den vorhandenen personellen und materiellen Ressourcen abzugleichen und notwendige Maßnahmen zur Anpassung der Feuerwehrstrukturen zu treffen.

Im Ergebnis der nachfolgenden Bearbeitungen, in Verbindung mit den zusammengefassten bzw. ermittelten Daten sind durch die Gemeinde (im zuständigen Amtsverwaltungsgebiet) die endgültigen Maßnahmen für die Erreichung der Schutzziele zu definieren und festzuschreiben.

Um in Zukunft den Belangen der Sicherstellung bei unterschiedlichen Gefahrenlagen gerecht zu werden, ist der spezifische Brandschutzbedarfsplan entsprechend der Feuerwehrorganisationsverordnung [25] auf Aktualität zu prüfen und fortzuschreiben.

Die Gemeinde hat bei der Beteiligung in einem Bauleitplanungs- bzw. Baugenehmigungsverfahren die Leistungsfähigkeit der zuständigen Feuerwehr bzgl. der Erreichung der gesetzlichen Anforderungen zu prüfen und bzgl. der Schutzziele darzustellen und ggf. gemeindeübergreifende Aufgaben abzustimmen und zu regeln.

## **2 Aufgabenstellung**

Für die Gemeinde Altenhagen ist ein Brandschutzbedarfsplan bzgl. der am häufigsten auftretenden Schadensereignisse auf der Grundlage einer fundierten Gefährdungsanalyse zu entwickeln.

Hierbei sind die territorialen, materiellen und personellen Besonderheiten entsprechend der brandschutzrelevanten Angaben zu den Gemeinden wie

- Gefährdungspotential/Risikoanalyse/Statistik,
- Erfassung des vorhandenen Gefahrenabwehrpotentials,
- Schutzzielvorgabe bzgl. der Eintreffzeit, der Mindesteinsatzstärke und des Erreichungsgrades,
- Ermittlung der erforderlichen Ausstattung hinsichtlich Personal und Technik „Ist-Soll“-Vergleich
- abzuleitende Entwicklungskonzepte für die Bereiche Personal, Fahrzeuge und Technik

herauszuarbeiten und die Aufgaben der freiwilligen Feuerwehren darzustellen und zu bewerten.

Ziel ist die Entwicklung einer für die Zukunft tragfähigen Brandschutzbedarfsplanung für die Gemeinde die alle territorialen und personellen Besonderheiten der Gemeinde und der dazugehörigen Ortsteile berücksichtigt. Der Brandschutzbedarfsplan ist in Abstimmung dem Amt Treptower Tollensewinkel, dem Amtswehrführer, der Wehrführung sowie dem Landkreis Mecklenburgische Seenplatte, SG Brand- und Katastrophenschutz zu erstellen.

## **3 Geltungsbereich und Schutzvermerk**

Die in dieser Bearbeitung getroffenen Einschätzungen, Aussagen und Empfehlungen bzgl. der Leistungsstufen

- Leistungsphase 1 (LP 1) Grundlagenbearbeitung
- Leistungsphase 2 (LP 2) Vorplanung
- Leistungsphase 3 (LP 3) Maßnahmen/Schutzziel Soll
- Leistungsphase 4 (LP 4) Bestandsaufnahme IST
- Leistungsphase 5 (LP 5) Schriftsatz/Entwurfsfassung
- Leistungsphase 6 (LP 6) Schriftsatz/Endfassung

zur Brandschutzbedarfsplanung beziehen sich, soweit nicht anders ausgewiesen, auf die Gemeinden im Amtsbereich und den dort vorhandenen Feuerwehren.

Abweichungen von den aufgezeigten Empfehlungen sind möglich, wenn durch gleichwertige Maßnahmen das Schutzziel, nach § 2 Abs. 1 BrSchG M-V [1] durch eine leistungsfähige Feuerwehr mit einem allgemeinen Erreichungsgrad  $\geq 80$  % sichergestellt werden kann.

Die Bearbeitung ist nach bestem Wissen und Gewissen, frei von jeglicher Bindung und ohne persönliches Interesse am Ergebnis erstellt worden.

## 4 Rechtliche Grundlagen

Die Basis für den Brandschutzbedarfsplan bildet das

### **„Gesetz über den Brandschutz und die Technischen Hilfeleistungen durch die Feuerwehren für Mecklenburg-Vorpommern“ (BrSchG M-V) [1].**

Gemeinden müssen in ihrem Gebiet den abwehrenden Brandschutz und die Technische Hilfeleistung sicherstellen.

Die Brandschutzgesetzgebung im Land Mecklenburg-Vorpommern wurde überarbeitet und ist am 21. Dezember 2015 neu in Kraft getreten.

Weiterhin werden öffentlich-rechtliche Anforderungen zur Sicherstellung des abwehrenden Brandschutzes im § 14 Landesbauordnung M-V (LBauO M-V) [2] durch die ausgewiesenen bauordnungsrechtlichen Schutzziele als „Generalklausel zum Brandschutz“ definiert. Das heißt bauliche Anlagen sind so anzuordnen, zu errichten, zu ändern und instand zu halten,

- dass der Entstehung eines Brandes und der Ausbreitung von Feuer und Rauch vorgebeugt wird,
- und bei einem Brand die Rettung von Menschen und Tieren,
- sowie wirksame Löscharbeiten

möglich sind.

Die durch den Innenminister entsprechend § 32 Abs. 1 Nummer 2 und 6 des BrSchG M-V [1] am 08.10.1992 erlassenen gesetzlichen Regelwerke über Mindeststärke, Gliederung und Mindestausrüstung öffentlicher Feuerwehren bildete die Grundlage für die derzeit geltende:

### **„Verordnung über die Bedarfsermittlung und die Organisation der Feuerwehren in Mecklenburg-Vorpommern“**

**(Feuerwehrorganisationsverordnung – FwOV M-V) [25].**

Im BrSchG M-V [1] wird die Bedarfsermittlung zur gesetzlichen Vorgabe für die Aufstellung, die Ausrüstung und Unterhaltung einer öffentlichen Feuerwehr gemacht [1].

Die vorliegende Brandschutzbedarfsplanung berücksichtigt entscheidende Punkte der Verwaltungsvorschrift des Ministeriums für Inneres und Europa des Landes Mecklenburg-Vorpommern:

### **„Erstellung von Brandschutzbedarfsplänen in Mecklenburg-Vorpommern“ [27]**

vom Oktober 2017 sowie der

### **„Empfehlung für die Erstellung von Feuerwehrbedarfsplänen in Mecklenburg-Vorpommern“ [4]**

die von dem Landesfeuerwehrverband Mecklenburg-Vorpommern e. V., in Zusammenarbeit mit dem Ministerium für Inneres und Sport erstellt und im Januar 2016 veröffentlicht wurde, um einheitliche Grundsätze, Strukturen und Bewertungskriterien für die Brandschutzbedarfsplanung darzustellen.

Das

### **„Eckpunktepapier des Ministeriums für Inneres und Sport Mecklenburg-Vorpommern“ [3]**

zeigt die zukünftigen Handlungsfelder zur Sicherung des flächendeckenden Brandschutzes und der technischen Hilfeleistung auf.

## 5 Gemeinde Altenhagen

### 5.1 Beschreibung des Gefährdungspotentials

#### 5.1.1 Gemeindestruktur

Die Gemeinde Altenhagen liegt im Nordwesten des Amts Treptower Tollensewinkel, etwa 15 km nordwestlich der Stadt Altentreptow. Im Nordwesten grenzt die Gemeinde an das Amt Demmin-Land.

Die Ausdehnung der Gemeinde beträgt in der Nord-Süd Richtung ca. 5 und in der Ost-West Richtung ca. 3 km.

In der nachfolgenden Tabelle ist die Gliederung der Gemeinde Altenhagen mit ihren Ortsteilen dargestellt:

<b>Gemeindestruktur</b>			
<b>Gemeinde</b>	<b>Ortsteile</b>	<b>Ausbauten</b>	<b>angrenzende Gemeinden*</b>
Altenhagen	Neuenhagen Philippshof	-	Gnevkow Gültz Tützpatz Röckwitz Kriesow Lindenberg Sarow
Quelle:	GeoPortal. M-V/GAIA-MV professional		
Stand:	09/2019		

**Tabelle 01:** Gemeindestruktur

\*die *kursiv* dargestellten Gemeinden gehören anderen Ämtern an

#### 5.1.2 Flächennutzung

<b>Flächennutzung</b>						
<b>Gemeinde</b>	<b>Fläche in ha</b>					
	<b>Gesamt</b>	<b>Siedlungs-/ Verkehrsfläche</b>	<b>Landwirt- schaft</b>	<b>Wald</b>	<b>Wasser</b>	<b>andere Nutzung</b>
Altenhagen	1.108	75	942	49	14	28
Quelle:	<a href="https://www.laiv-mv.de/Statistik/">https://www.laiv-mv.de/Statistik/</a>					
Stand:	31.12.2017					

**Tabelle 02:** Flächennutzung

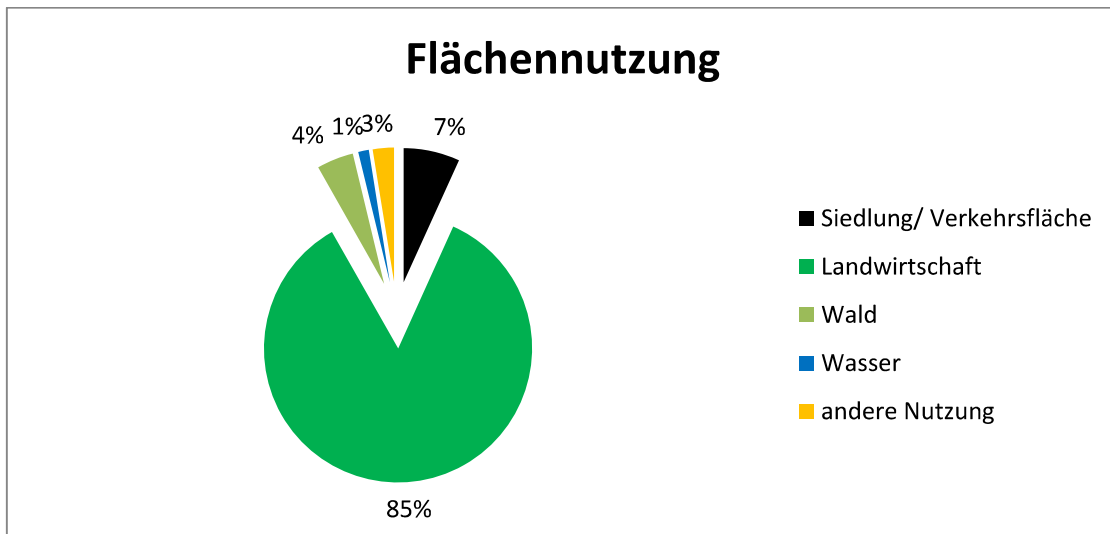


Abbildung 01: Flächen Nutzung prozentual

### 5.1.3 Bevölkerungsstruktur

Einwohnerzahl/Bevölkerungsdichte			
Gemeinde	Einwohnerzahl	Grundfläche in km <sup>2</sup>	Bevölkerungsdichte [Einwohner je km <sup>2</sup> ]
Altenhagen	312	11,08	28,2
Quelle:	<a href="https://www.laiv-mv.de/Statistik/">https://www.laiv-mv.de/Statistik/</a>		
Stand	31.12.2017		

Tabelle 03: Einwohnerzahl

Altersstruktur							
Gemeinde	Einwohnerzahl gesamt	Altersgruppen					
		bis 20 Jahre		20 – 65 Jahre		65 Jahre und älter	
		Anzahl	% - Anteil	Anzahl	% - Anteil	Anzahl	% - Anteil
Altenhagen	312	63	20,2	228	73,1	69	22,1
Quelle:	<a href="https://www.laiv-mv.de/Statistik/">https://www.laiv-mv.de/Statistik/</a>						
Stand:	31.12.2017						

Tabelle 04: Altersstruktur

Der Landkreis Mecklenburgische Seenplatte wird gemäß der Bevölkerungsvorausberechnung bis 2030 ca. 30 % seiner Einwohner im Vergleich zum Jahr 2006 verlieren. („Bevölkerungsvorausberechnung in den Kreisen Mecklenburgischen Seenplatte bis zum Jahr 2030“ des Regionalen Planungsverbandes MSP“ Stand November 2009).

Hinzu kommt der demographische Wandel, der nach 1990 die Bevölkerungsentwicklung durch 2 wesentliche Faktoren bestimmt:

- Absinken der Geburtenrate auf ein sehr niedriges Niveau
- Abwanderungsverluste besonders bei der jungen Bevölkerung

Diese beiden Punkte führen dazu, dass sich die Altersstruktur der Bevölkerung weiter verändert. Der Anteil der über 65-jährigen an der Gesamtbevölkerung steigt an, eine Tendenz, die sich auch im gesamten Bundesland Mecklenburg-Vorpommern zeigt. Im Zeitraum zwischen 1991 und 2015 gab es einen Anstieg der über 65-jährigen von 11,1 % (1991) auf 23,0 % (2015). Im gleichen Zeitraum hat sich die Anzahl der unter 15-jährigen von anfänglich 21,5 % auf 12,3 % verringert. Das Durchschnittsalter betrug 1991 36,3 Jahre und stieg im Jahr 2015 auf 46,5 Jahre an. Der Anteil der Bevölkerung im Erwerbsalter ist in der gleichen Zeit von 1,28 Mio. auf 1,04 Mio. gesunken. [www.regierung-mv.de „Daten und Fakten zur demografischen Entwicklung in M-V“ Stand 13.09.2017].

In der Gemeinde Altenhagen bildet sich zurzeit dieser Trend noch nicht so deutlich ab. Die Anteile der bis 20-jährigen und der über 65-jährigen halten sich in etwa die Waage. Auch wenn der Anteil der über 65-jährigen in etwa Landestendenz folgt, so ist der Anteil der jüngeren Bevölkerung deutlich höher.

<b>Sozialversicherungspflichtig Beschäftigte</b>					
<b>Gemeinde</b>	<b>Wohnort</b>	<b>Arbeitsort</b>	<b>Wohnort gleich Arbeitsort</b>	<b>Pendler</b>	
				<b>Ein</b>	<b>Aus</b>
Altenhagen	138	38	7	31	131
Quelle:	Gemeindedaten der sozialversicherungspflichtig Beschäftigten nach Wohn- und Arbeitsort (Bundesagentur für Arbeit)				
Stand:	30.06.2018				

**Tabelle 05:** Sozialversicherungspflichtig Beschäftigte

## 5.1.4 Verkehrsinfrastruktur

### Straßenverkehr

<b>Straßenbezeichnung</b>	<b>Abschnittslänge</b>	<b>Pkw/Tag</b>	<b>Lkw/Tag</b>
L 27	3,3 km	2.124	168
L 271	3,1 km	1.270	90
Quelle	geoportal-mv		
Stand	Sep 2019		

**Tabelle 06:** Verkehrsmengen

Auf dem Gebiet der Gemeinde Altenhagen bilden die, in Nord-Süd-Richtung verlaufende Landesstraße L 27 und die nach Osten abzweigende L 271 den Verkehrsschwerpunkt. Die L 27 ist die stärker frequentierte Verkehrsader.

Nachfolgend die Darstellung der Verkehrsströme in der Gemeinde Altenhagen.

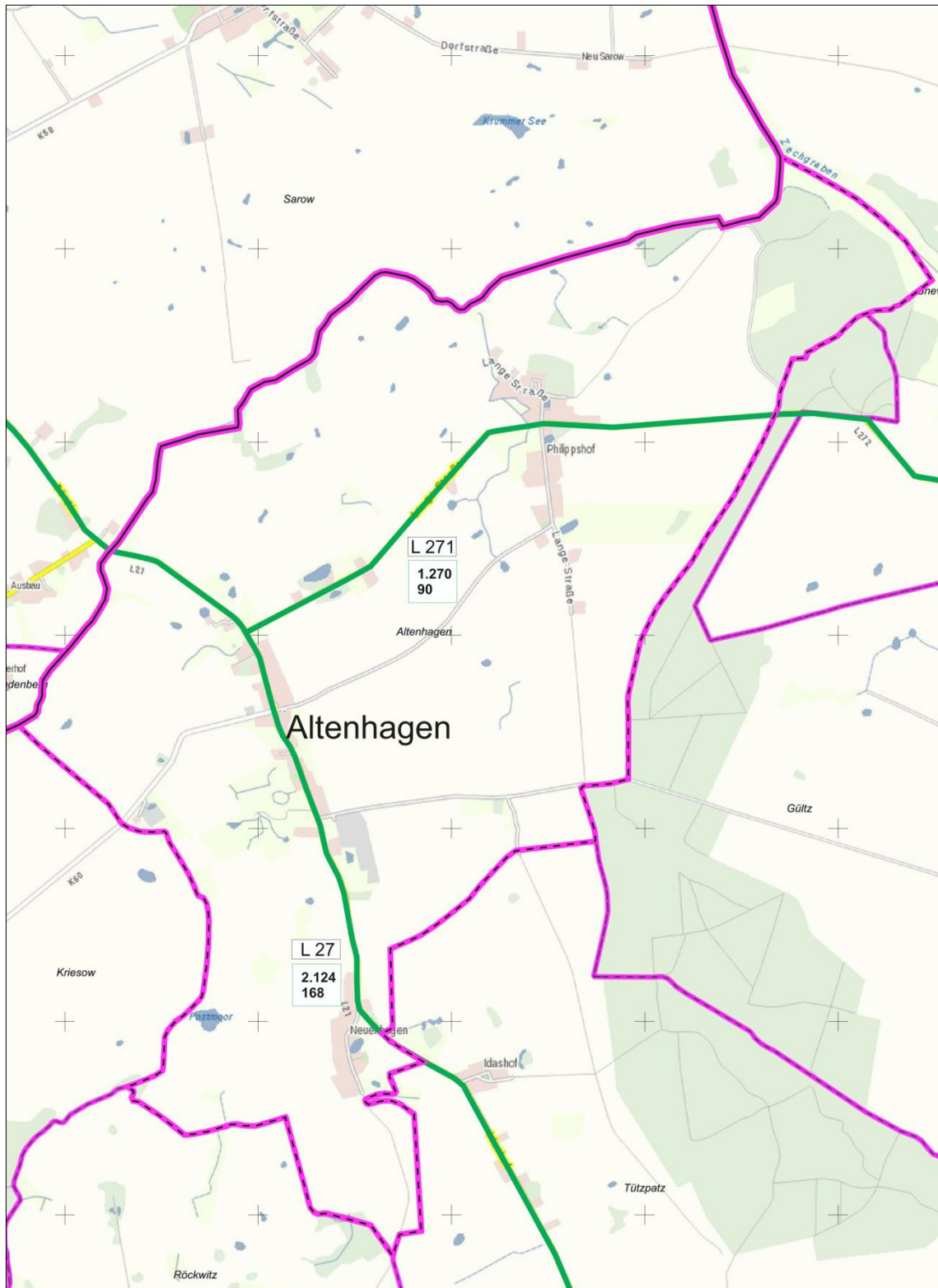


Abbildung 02: Verkehrsströme Gemeinde Altenhagen

## Bahnverkehr

Schienennetz der Deutschen Bahn					
Bahnhof/ Haltepunkt	Schienenlänge im Gemeinde- gebiet	Personen- verkehr	Anzahl der Per- sonenzüge/Tag	Güter- verkehr	Verladegut
-	-	-	-	-	-
Quelle	Deutsche Bahn AG				

Tabelle 07: Schienennetz im Gemeindegebiet

### 5.1.5 Bebauungsstruktur

#### Wohnungsbebauung

Die Wohnbebauung in Altenhagen und den angeschlossenen Ortsteilen zeichnet sich im Wesentlichen durch Bebauung in offener Bauweise aus. Z.T. liegt die typisch dörfliche Form der Mischnutzung vor, wenn sich Gewerbe- Handwerks- und auch Landwirtschaftsbetriebe in den Ortslagen befinden. Hauptsächlich besteht die Wohnbebauung aus ein- und Zweifamilienhäuser. Darüber hinaus finden sich in den Ortsteilen z. T. mehrere, von 1998 errichtete Wohnblocks mit drei Geschossen.

Gebäudehöhen				
Gemeinde	Ortsteil	≤ 8 m	≤ 12 m	> 12 m
Altenhagen	Altenhagen	1	-	-
	Philippshof	1	-	-

Tabelle 08: Gebäudehöhen

#### Objekte mit erhöhter Menschenkonzentration

Einrichtungen mit erhöhten Menschenkonzentrationen stellen hinsichtlich der Evakuierung sowie der Brandbekämpfung eine besondere Herausforderung dar.

In nachfolgender Tabelle werden die von der Gemeinde erhaltenen Daten zusammengefasst.

Objekt mit erhöhter Menschenkonzentration															
Gemeinde	Schulen	Kita	Krankenhäuser	Altenpflegeheime	Einrichtung für Behinderte	Obdachlosenheime/ besondere Wohnformen	Hotels/Pensionen	Tagung/ Versammlung	Sportstätten (geschlossen)	Gaststätten	Einkaufszentren grösser 2000 qm	Kino	Verwaltungs- und Bürgergebäude	Zentrale Veranstaltungsorte für Großveranstaltungen	Ferienhaus-/ Campingplätze
Altenhagen	-	1	-	-	-	1	-	2	-	-	-	-	-	-	-

Tabelle 09: Objekte mit erhöhter Menschenkonzentration

### 5.1.6 Gewerbliche Schwerpunkte und Industriebauten (besondere Gefahrenobjekte)

Entsprechend den Angaben der Gemeinde werden in der nachfolgenden Tabelle die Objekte mit besonderen Gefährdungen zusammengefasst.

Industrielle und gewerbliche Schwerpunktobjekte														
Gemeinde	Bootslagerhallen/ Yacht- bzw. Bootshäfen	landwirtschaftliche Betriebe	Hochsiloplanlagen	Industriebetriebe	Gewerbebetriebe	Handwerksbetriebe	Windkraftanlagen	Solaranlagen	Tankstellen (öffentlich/betrieblich)	Autohäuser, Kfz-Betriebe	Gas-/Ölfrassen Technische Stationen	Öl-, Gas- und Säurelager	Biogasanlage	Gasübernahmestation
Altenhagen	-	1	1	-	11	2	-	-	0/1	-	-	-	-	-

Tabelle 10: Schwerpunktobjekte

### 5.1.7 Häfen und Gewässer

Nachfolgend eine Übersicht der vorhandenen Gewässer im Gemeindegebiet:

Gemeinde	Bezeichnung des Gewässers	Länge	Nutzung	Zugang
Altenhagen	-	-	-	-

Tabelle 11: Gewässer im Gemeindegebiet

### 5.1.8 Sonstige Gefährdungen

Im Gemeindegebiet bestehen keine weiteren sonstigen Gefährdungen, die zusätzlich betrachtet werden müssten.

## 6 Festlegung der Schutzziele

Ein Schadensereignis trägt grundsätzlich den Charakter eines nicht vorhersehbaren, „zufälligen“ Ereignisses. Die Effektivität des Reagierens ist begründet in der Anzahl der verfügbaren Einsatzkräfte und in der Kürze der benötigten Zeitspanne um am Einsatzort einzutreffen. Der Erreichungsgrad der Schutzziele und ihre Prioritäten sowie ihre Inhalte müssen deshalb von der Gemeinde, der örtlichen Feuerwehr in enger Abstimmung und unter Berücksichtigung des tatsächlichen Einsatzaufkommens, für die vorhandenen Gefahrenarten beschlossen werden.

### 6.1 Beschreibung der Schutzziele

Schutzziele sind Aussagen bzw. Definitionen, die ein bestimmtes, mindestens zu erreichendes Sicherheitsniveau, z. B. im Brandschutz aber auch in der Technischen Hilfeleistung festlegen.

So legt das „Gesetz über den Brandschutz und die Technischen Hilfeleistungen durch die Feuerwehren für Mecklenburg-Vorpommern“ [1] in § 1, Satz 1 und Satz 2 die Ziele des Brandschutzes und der Technischen Hilfeleistung fest.

D. h.: „Der abwehrende Brandschutz umfasst alle Maßnahmen zur Bekämpfung von Gefahren für Leben, Gesundheit und Sachen, die bei Bränden und Explosionen entstehen.“

„Die Technische Hilfeleistung umfasst alle Maßnahmen zur Abwehr von Gefahren für Leben, Gesundheit und Sachen, die bei sonstigen Not- und Unglücksfällen entstehen.“  
In diesem Rahmen muss festgelegt werden, wie bei einem Schadensereignis angemessen reagiert werden soll.

Der erfolgreiche Einsatz lässt sich folgendermaßen graphisch darstellen:

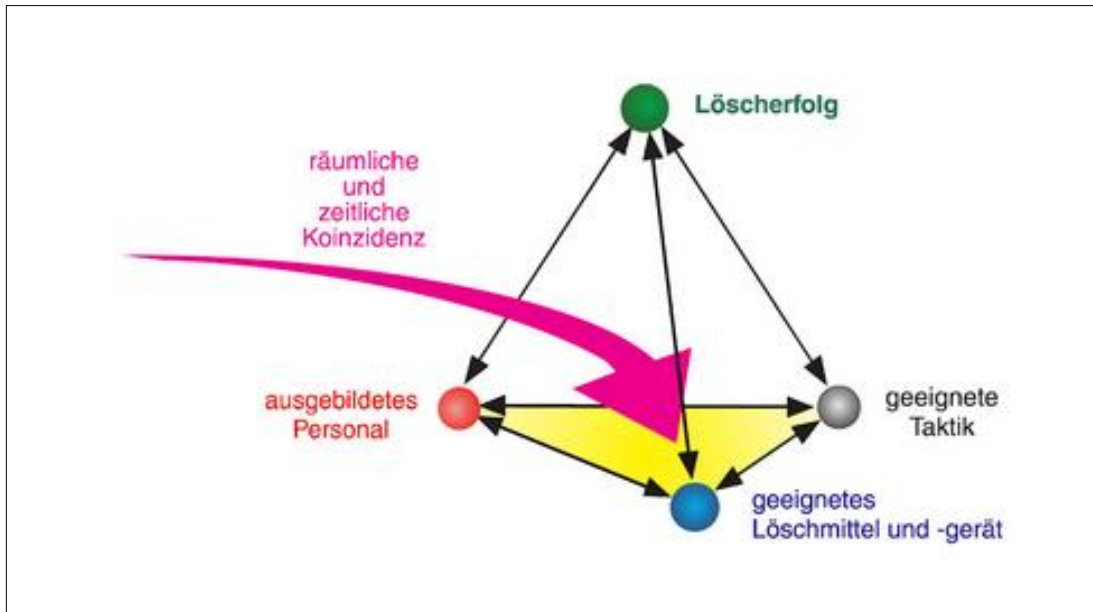


Abbildung 03: Löschtetraeder<sup>2</sup>

Am Löschtetraeder lassen sich alle Faktoren für eine erfolgreiche Brandbekämpfung darstellen. Hier wird der Faktor Zeit besonders deutlich, nur das Zusammenspiel aller Faktoren führt zum Löscherverfolg und somit zur zielorientierten Gefahrenabwehr.

Die Verwaltungsvorschrift zur Erstellung von Brandschutzbedarfsplänen in Mecklenburg-Vorpommern [27] legt fest, dass die Schutzzielbestimmung eine politische Entscheidung der Gemeindevertretungen ist und bestimmt welche Qualität die Gefahrenabwehr der Gemeindefeuerwehr haben soll. Als Qualitätskriterien für die Schutzzielbefüllung werden die Mindeststärke, die Eintreffzeit und der Erreichungsgrad definiert.

- Mindeststärke: Mit wie vielen Einsatzkräften und mit welchen Einsatzmitteln die Feuerwehr am Einsatzort eintreffen soll (Funktionsstärke).
- Eintreffzeit: In welcher Zeit, nach der Alarmierung, die Feuerwehr am Einsatzort eintreffen soll.
- Erreichungsgrad: Wie hoch der prozentuale Anteil der Einsätze mindestens sein soll, bei denen Eintreffzeit und Mindesteinsatzstärke eingehalten werden.

<sup>2</sup> nach Wackermann und de Vries (Grafik: de Vries, Hamburg)

## 6.2 Beschreibung von standardisierten Schadensereignissen

Die Auswertung der Einsatzberichte hat ergeben, dass schwerpunktmäßig folgende Schadenereignisse zu verzeichnen waren:

- Kleinbrand
- Mittelbrand

In der Technischen Hilfeleistung ergaben sich folgende hauptsächlich auftretende Ereignisse:

- Türöffnung
- Verkehrsunfall (VKU)
- Wasserschaden
- Tierrettung

Bei einem standardisierten Wohnungsbrand kommt es:

- zum Verrauchen der Wohnung bzw. des Treppenraumes (Ausfall des ersten Rettungsweges)
- zu möglichen Panikreaktionen von Personen in der Wohnung
- zur möglichen Bewusstlosigkeit von Personen
- Durchzündung des Brandraumes (Flash-Over) und daraus resultierender Vollbrand

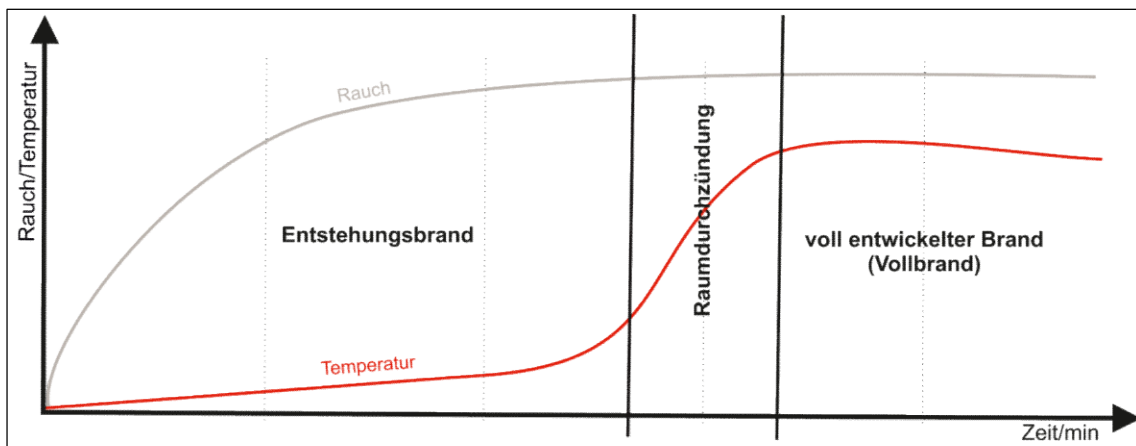


Abbildung 04: Realbrandverlauf [7]

Wie in Abbildung 04 deutlich wird, ist in der Brandentstehungsphase mit großen Rauchmengen zu rechnen, bevor sich ein verstärkter Temperaturanstieg einstellt. Den Übergang zum Vollbrand leitet der „Flash Over“ ein, d. h. in Brandräumen zünden schlagartig die Pyrolysegase<sup>3</sup> durch. Es kommt zu einer Raumdurchzündung, in deren Verlauf die Temperatur exponentiell ansteigt.

Bei einem Wohnungsbrand resultieren die größten Gefahren für Menschenleben aus dem Brandrauch und der Verbrennungsenergie in Form von extremer Hitze.

### Rauch

- Vergiftung (Wirkung auf Blut und Nerven, Reiz- und Ätzwirkung)
- Erstickung (Sauerstoff wird durch Brandgase bzw. Rauch verdrängt)
- Sichtbehinderung für Fluchtende und Retter (Verlust der Orientierung)

<sup>3</sup> Pyrolyse – Zersetzung von organischen Verbindungen bei hohen Temperaturen ohne zusätzlich zugeführten Sauerstoff

## Hitze

- Verbrennungen bei Mensch und Tier (Haut, innere Organe über die Atemwege)
- schnellere Brandübertragung auf benachbarte Bereiche durch ein hohes Temperaturniveau (Wärmeübertragung)
- instabile Zustände durch Auswirkungen auf Bauteile des Brandobjektes, insbesondere Stahl (Ausdehnung, Pyrolyse)

Bei der Betrachtung eines Wohnungsbrandes ist zu berücksichtigen, dass es wesentliche Änderungen sowohl in der Ausstattung (Materialien) der heutigen Wohnungen gegenüber den traditionell eingerichteten Räumen, als auch in der Zimmereinteilung gegenüber den früher existenten Räumen gibt.

Die Verwendung von Kunststoffen bei Baumaterialien, Möbeln und anderen Gebrauchsgegenständen hat den Brandverlauf signifikant verändert. Die brennbaren Gegenstände sind leichter zu entzünden und haben eine höhere Wärmefreisetzungsrate, während die entstehende Wärme auf Grund der besseren Wärmedämmung in geringerem Umfang an die Umgebung abgegeben wird. So wird die Zeit bis zur Raumdurchzündung<sup>4</sup> (Flash-Over) deutlich verkürzt.

Nach Kunkelmann, kam es bei Versuchen am Karlsruher Institut für Technologie im Mittel nach ca. 7 min in Wohnungen zum Flash-Over. Bei ausreichend ventilierten Bränden (offene Türen bzw. Fenster) kann sich die Zeit zum Flash-Over noch deutlich verkürzen [6]. Aus dem dargestellten realen Brandverlauf ergeben sich 3 Aufgaben für die Feuerwehr:

- Menschenrettung
- Tierrettung
- Brandbekämpfung

Dabei hat die Menschenrettung immer oberste Priorität. Es ist zu bedenken, dass die Zeitspanne, die zur erfolgreichen Menschenrettung zur Verfügung steht sehr gering sein kann, da in 90 % aller Fälle das Einatmen toxischer Brandrauchgase als Todesursache gilt, und nicht die eigentliche Hitzeentwicklung eines Brandes.

Auf Grund des vorhandenen Gefährdungspotentials, sowie der Ergebnisse der Auswertung der Einsatzberichte, wird bei der Bestimmung der Anzahl der erforderlichen Einsatzkräfte von nachfolgenden standardisierten Schadensereignissen für die Gemeinde Altenhagen und ihre Ortsteile ausgegangen.

Ausgehend von der überwiegenden Bebauungsstruktur im Gemeindegebiet, welche im Wesentlichen in offener Bauweise ausgeführt ist und in der hauptsächlich Ein- oder Zweifamilienhäuser vorkommen, wird zur Betrachtung, wie viele Einsatzkräfte erforderlich sind, als Standardeinsatzereignis das „Realbrandszenario Ein-familienhaus“ aus dem vfdb Bericht „Elemente zur risikoangepassten Bemessung von Personal für die Brandbekämpfung bei öffentlichen Feuerwehren“ [35] zugrunde gelegt.

---

<sup>4</sup> Beschreibt die Phase eines Brandgeschehens, bei der ein Schadenfeuer schlagartig vom Entstehungsbrand zum Vollbrand übergeht.

## Standardisiertes Schadensereignis „Realbrandszenario Einfamilienhaus“

<b>Objekt</b>	Einfamilienhaus	
<b>Lage</b>	Küchenbrand EG, eine Person am Fenster, eine Person vermisst, Einsatz nachts	
<b>Einsatzschwerpunkt</b>	Menschenrettung	
<b>Einsatzaufgabe</b>	<b>Personal</b>	
	<b>Eintreffzeit<sup>5</sup> 10 min</b>	
Menschenrettung unter Vornahme eines Rohres unter Atemschutz	2	
Rettung von Personen aus Fenstern über Steckleiter	3	
Bedienen von Pumpen und Aggregaten, Führen des Einsatzfahrzeugs	1	
Sicherheitstrupp	2	
Atemschutzüberwachung	1 <sup>6</sup>	
Leiten des Einsatzes (bis erweiterte Gruppe)	1	
Durchführung der taktischen Ventilation	2 <sup>6</sup>	
<b>Gesamtpersonal</b>	<b>9</b>	

**Tabelle 12:** Realbrandszenario Einfamilienhaus<sup>7</sup>

Damit kann für das Realbrandszenario Einfamilienhaus festgehalten werden, dass innerhalb der Eintreffzeit von 10 min mindestens eine Löschgruppe (1/8//9) zur bedarfsgerechten Einsatzabfertigung notwendig ist.

Einen weiteren Einsatzschwerpunkt stellt die Technische Hilfeleistung dar. Da die Technische Hilfeleistung ein sehr unterschiedliches und breites Spektrum an Einsätzen abdeckt, wird im Folgenden hierauf eingegangen. D. h. welche Einsätze verhältnismäßig häufig vorkommen und welche Ausrüstung und Vorbereitung benötigt werden, ist zu bestimmen. Die Technische Hilfeleistung bei einem Verkehrsunfall mit einer eingeklemmten Person, als sogenannter kritischer Verkehrsunfall wird i. W. betrachtet.

Einsatzschwerpunkte bei einem Verkehrsunfall können sein:

- Befreiung eingeklemmter Personen
- Absicherung des verunglückten PKW
- Absicherung der Einsatzstelle
- medizinische Erstversorgung und Patientenbetreuung
- Aufnahme austretender Gefahrstoffe

Bei der Rettung einer eingeklemmten Person steht das Wohl des Betroffenen mit dem Ziel der Zuführung zu einer optimalen Versorgung innerhalb einer Stunde, die sogenannte „Golden Hour of Shock“ [32], im Mittelpunkt.

<sup>5</sup> Eintreffzeit gemäß § 7 Schutzziele der „Verordnung über die Bedarfsermittlung und die Organisation der Feuerwehren in Mecklenburg-Vorpommern“

<sup>6</sup> kann in Personalunion wahrgenommen werden

<sup>7</sup> gem. vfdb Bericht „Elemente zur risikoangepassten Bemessung von Personal für die Brandbekämpfung bei öffentlichen Feuerwehren“ mit Modifizierung des Verfassers

Nach welcher Einsatztaktik das geschieht entscheidet der Einsatzleiter der jeweiligen Feuerwehr, soweit möglich immer in Absprache mit dem Notarzt bzw. dem Rettungsdienst. Je nach Schwere der Verletzung der eingeklemmten Person und/oder der Gefährdung an der Unfallstelle wird zwischen 3 Rettungsarten unterschieden:

- schonende Rettung\*
  - keine Zeitvorgabe
  - höchstmöglicher Patientenschutz
- schnelle Rettung
  - Zeitvorgabe maximal 20 min
  - Patientenschutz nur soweit im Zeitrahmen durchführbar
- sofortige Rettung
  - Zeitvorgabe sofort
  - Tolerierung von Folgeverletzungen

Für einen Verkehrsunfall mit einer eingeklemmten Person ist als taktische Einheit nach dem Leitfaden „Verkehrsunfall Person eingeklemmt“ von der Landesfeuerwehrschule Schleswig-Holstein [30] mindestens die Mannschaftsstärke in Form einer Gruppe und die technische Ausstattung in Form eines Löschgruppenfahrzeuges mit einer Standard-Zusatzbeladung „Technische Hilfeleistung“ erforderlich.

Nach den Standard-Einsatz-Regeln aus „Technische Hilfeleistung bei Verkehrsunfällen“ von ecomed Sicherheit [29] ist sogar die Mannschaftsstärke eines Zuges vorgesehen. Hinsichtlich der, am Einsatzort verfügbaren Einsatzmittel werden ein wasserführendes Einsatzfahrzeuges und mindestens zwei hydraulische Rettungssätze als notwendig angesehen.

Um eine möglichst praxisnahe Schadensfallbearbeitung zu beschreiben wird in den folgenden Betrachtungen der Leitfaden der Landesfeuerwehrschule Schleswig-Holstein zugrunde gelegt und von der Mannschaftsstärke einer Gruppe ausgegangen. Daher ist die Aufgabenverteilung so geregelt, dass die erste Gruppe alle notwendigen Schritte umsetzen kann. Die Nachrücker werden als Verstärkung mit aufgeführt um aufzuzeigen in welchen Bereichen zuerst Unterstützung benötigt wird. Wie genau die Nachrücker in der Praxis eingesetzt werden, ist je nach Einsatzgeschehen vor Ort individuell, durch den Einsatzleiter, zu bestimmen.

Spezielle Anforderungen ergeben sich aus der Entwicklung der Fahrzeuge. Die Entwicklung zum hochtechnisierten und „elektrifizierten“ Fortbewegungsmittel, mit sich kontinuierlich verbessernden Sicherheitsstandards, erfordert spezielle Kenntnisse der Einsatzkräfte über die technische Ausstattung um effektiv, schnell und sicher arbeiten zu können.

\* gemäß Lehre an der LSBK M-V soll in der Zukunft die „schonende Rettung“ in der „schnellen Rettung“ aufgehen. D.h. schnelle Rettung, bei höchstmöglichem Patientenschutz.

### Standardisiertes Schadensereignis „Verkehrsunfall mit eingeklemmter Person“:

<b>Objekt</b>	Verkehrsunfall	
<b>Lage</b>	Verkehrsunfall, ein PKW von der Straße abgekommen, eine Person eingeklemmt, Einsatz nachts	
<b>Einsatzschwerpunkt</b>	Menschenrettung	
<b>Einsatzaufgabe</b>	<b>Personal</b>	
	<b>Eintreffzeit<sup>8</sup> 10 min</b>	<b>(Eintreffzeit<sup>8</sup> 15 min)</b>
Angriffstrupp (unter Vornahme von hydraulischem Rettungsgerät)	2	2 <sup>9</sup>
medizinische Erstversorgung und Patientenbetreuung	3	3
Sicherungs- und Unterstützungstrupp	2	
Einsatzstellenabsicherung	2 <sup>9</sup>	2
Brandschutz (Herstellen der Löschbereitschaft)	2 <sup>9</sup>	2 <sup>9</sup>
Maschinist	1	
Einsatzleitung	1	
Abschnittleiter „Technische Rettung“ und „Sicherung“	-	2
Unterstützungsaufgaben (Beleuchtung, Gerätebereitstellung, Schrottteilentfernung etc.)	2 <sup>9</sup>	2
<b>Gesamtpersonal</b>	<b>9</b>	<b>9</b>

Tabelle 13: Realschadensereignis „Verkehrsunfall mit eingeklemmter Person“<sup>10</sup>

## 6.3 Empfehlung der Schutzziele

Durch die Gemeinde Altenhagen wurden keine, eigenständig festgelegten Schutzziele, gemäß dem Punkt 2.3.1, der „Verwaltungsvorschrift zur Erstellung von Brandschutzbedarfsplänen in M-V“ definiert. Daher werden die gesetzlichen Vorgaben, als Schutzziele zugrunde gelegt. In der Verwaltungsvorschrift werden unter Punkt 2.8.1, Satz a bis e, Fehler aufgezeigt, die bei der Bedarfsplanung auftreten können. Diese Fehler sind unter anderem:

- die Eintreffzeit wird mit mehr als 10 min angesetzt
- die Funktionsstärke wird mit weniger als 9 Einsatzkräften angenommen  
Ausnahme bildet hierbei die Staffel, entsprechend dem Einsatzstichwort
- die Funktionsstärke wird nach 15 min mit weniger als 15 Einsatzkräfte angenommen

### 6.3.1 Eintreffzeit

In den weiteren Betrachtungen wird von den Vorgaben der „Verordnung über die Bedarfsermittlung und die Organisation der Feuerwehren in Mecklenburg-Vorpommern“ [25] ausgegangen.

Die Vorgaben o. g. Verordnung beinhalten unter § 7 Abs. 4 folgendes:

**„Es ist anzustreben, dass die Feuerwehr innerhalb ihres Zuständigkeitsbereiches nach Möglichkeit innerhalb von 10 min nach Alarmierung an der Einsatzstelle eintrifft (Eintreffzeit) und Maßnahmen zur Gefahrenabwehr einleiten kann“**

<sup>8</sup> Eintreffzeit gemäß § 7 Schutzziele der Verordnung über die Bedarfsermittlung und die Organisation der Feuerwehren in Mecklenburg-Vorpommern

<sup>9</sup> kann in Personalunion wahrgenommen werden

<sup>10</sup> erstellt vom Verfasser, in Anlehnung an den Leitfaden „Verkehrsunfall Person eingeklemmt“ von der Landesfeuerwehrschule Schleswig-Holstein [30] und auf Grundlage der FwDV 3 [13]

Die Eintreffzeit ist abhängig von den folgenden Komponenten:

- der Entfernung vom Standort der Feuerwehr zum Einsatzort
- die aus den Einsatzprotokollen ermittelte Zeitspanne zwischen Alarmierung und der Abfahrt zum Einsatzort (Ausrückzeit)

Die reale Fahrzeit ist die Differenz aus der vorgegebenen Eintreffzeit von 10 min und der, aus den Einsatzprotokollen ermittelten durchschnittlichen Ausrückzeit. Damit kann der reale Abdeckungsbereich der jeweiligen Feuerwehr dargestellt werden.

Für die nachrückenden Einsatzkräfte werden in der „Verordnung über die Bedarfsermittlung und die Organisation der Feuerwehren in Mecklenburg-Vorpommern“ [76] keine Vorgaben bezüglich der Eintreffzeit gemacht.

In der Verwaltungsvorschrift für die „Erstellung von Brandschutzbedarfsplänen in Mecklenburg-Vorpommern“ [27] wird unter Pkt. 3, Satz B die „Eintreffzeit“ definiert:

**„Es ist anzustreben, dass die Feuerwehr innerhalb ihres Zuständigkeitsbereiches nach Möglichkeit innerhalb von zehn min nach Alarmierung an der Einsatzstelle eintrifft und Maßnahmen zur Gefahrenabwehr einleiten kann. Die zweite Einheit soll möglichst nach 15 min eintreffen. Sonderfahrzeuge, die überregional eingesetzt werden (z. B. Drehleiter, ELW 1, SW) sollen in der Regel mindestens mit der 2. Einheit eintreffen.“**

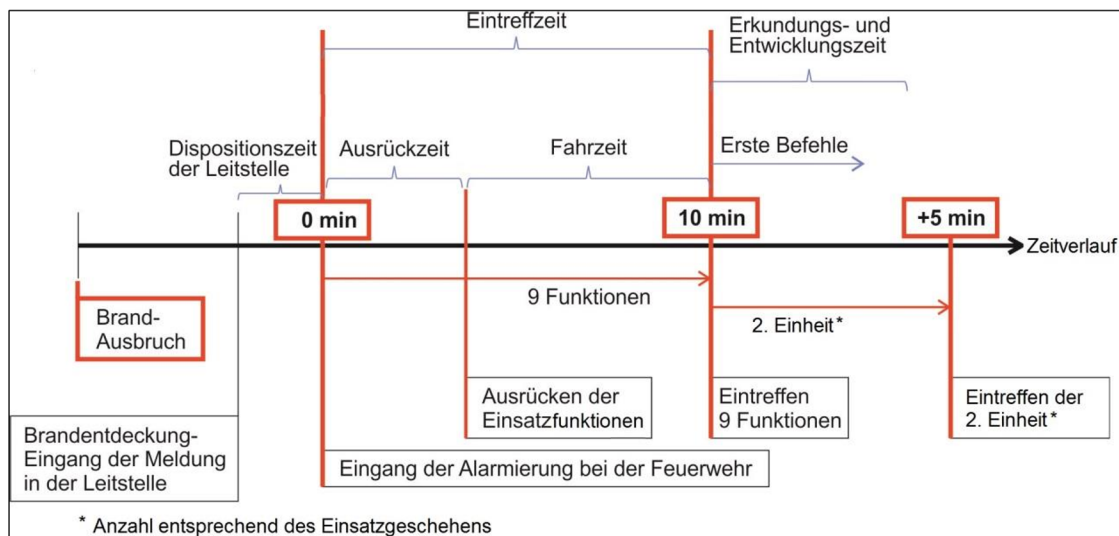


Abbildung 05: Hilfsfristen

Forderungen von 10 min für die 1. Einheit und maximal 15 min für die 2. Einheit gehen auch mit der TIBRO-Studie [5] konform. Bei den im Rahmen des Forschungsprojektes ausgewerteten Einsätzen betrug die Überlebensrate der innerhalb von 17 min nach Alarmierung geretteten Personen über 50 %. Diese Reanimationsgrenze ist aber planerisch als absolute obere Grenze anzusehen.

Die Genesung eines Brandfallpatienten ist nur dann erfolgreich, wenn lebensrettende Maßnahmen möglichst zeitnah durchgeführt werden, d. h. bei einer Reanimation nach 3 min liegen die Chancen bei ca. 75 % bzw. nach 10 min nur noch bei ca. 5 % [5].

### 6.3.2 Mindesteinsatzstärke

In den Vorgaben aus der „Verordnung über die Bedarfsermittlung und die Organisation der Feuerwehren in Mecklenburg-Vorpommern“ [76] wird die Mindesteinsatzstärke unter § 7, Abs. 5 wie folgt definiert:

**„Die Vorgaben der Mindesteinsatzstärke gelten als eingehalten, wenn eine taktische Einheit von der Stärke einer Gruppe im Sinne der Feuerwehrdienstvorschrift Fw DV 3 nicht unterschritten wird. Ausnahmen in Größe der taktischen Einheit einer Staffel sind zulässig, soweit das standardisierte Schadensereignis dies zulässt.“**

Kleinere Schadensereignisse können in Gruppenstärke sicherer und schneller abgehandelt werden. Sicherer, da für die Absicherung der Einsatzstelle mehr Einsatzkräfte zur Verfügung stehen und damit auch besser auf unvorhersehbare Ereignisse reagiert werden kann. Schneller, da auf Grund der Ausstattung mit Einsatzkräften die Möglichkeit der parallelen Abwicklung von einsatzbedingten Aufgaben besteht.

### 6.3.3 Erreichungsgrad

Gemäß der „Verordnung über die Bedarfsermittlung und die Organisation der Feuerwehren in Mecklenburg-Vorpommern“ [25] § 7 Abs. 6, wird der Erreichungsgrad wie folgt definiert:

**„Im Interesse einer effizienten Gefahrenabwehr soll in der Regel ein Erreichungsgrad von 80 Prozent nicht unterschritten werden. Liegt der Erreichungsgrad darunter, sind Maßnahmen zu seiner Verbesserung zu ergreifen. Der Erreichungsgrad ist jährlich festzustellen.“**

Der Erreichungsgrad ist der prozentuale Anteil der Einsätze im eigenen Einsatzbereich, bei dem die vorgegebenen Planungsgrößen „Eintreffzeit“ und „Mindesteinsatzstärke“ eingehalten werden.

Empfohlen wird, dass mit dem ersten Einsatzfahrzeug mindestens mit einer Einsatzstärke von einer Staffel incl. 4 AGT für die Menschenrettung ausgerückt wird. Dieses Fahrzeug muss Löschwasser für die Erstbrandbekämpfung bzw. zur Sicherung der AGT mitführen. Bei einem vorgegebenen Erreichungsgrad von mindestens 80 %, werden durch die Feuerwehr in 20 % der Einsätze die vorgegebenen Eintreffzeiten nicht eingehalten bzw. die notwendige Mindeststärke am Einsatzort nicht erreicht. Über den Erreichungsgrad ist eine Aussage zur Qualität des abwehrenden Brandschutzes und somit zur Schutzzielerfüllung möglich.

„Die Entscheidung über den Erreichungsgrad ist eine politisch zu verantwortende Entscheidung über die gewollte Qualität der Feuerwehr“<sup>11</sup>. Die Entscheidung über die Qualität eröffnet in den engen rechtlichen Grenzen, vorgegeben durch das Brandschutz- und Hilfeleistungsgesetz M-V [1], einen gewissen politische Ermessensspielraum.

---

<sup>11</sup> VV „Erstellung von Brandschutzbedarfsplänen in Mecklenburg-Vorpommern. AmtsBl. M-V 2017, S. 665

## 6.4 Fazit Schutzziele

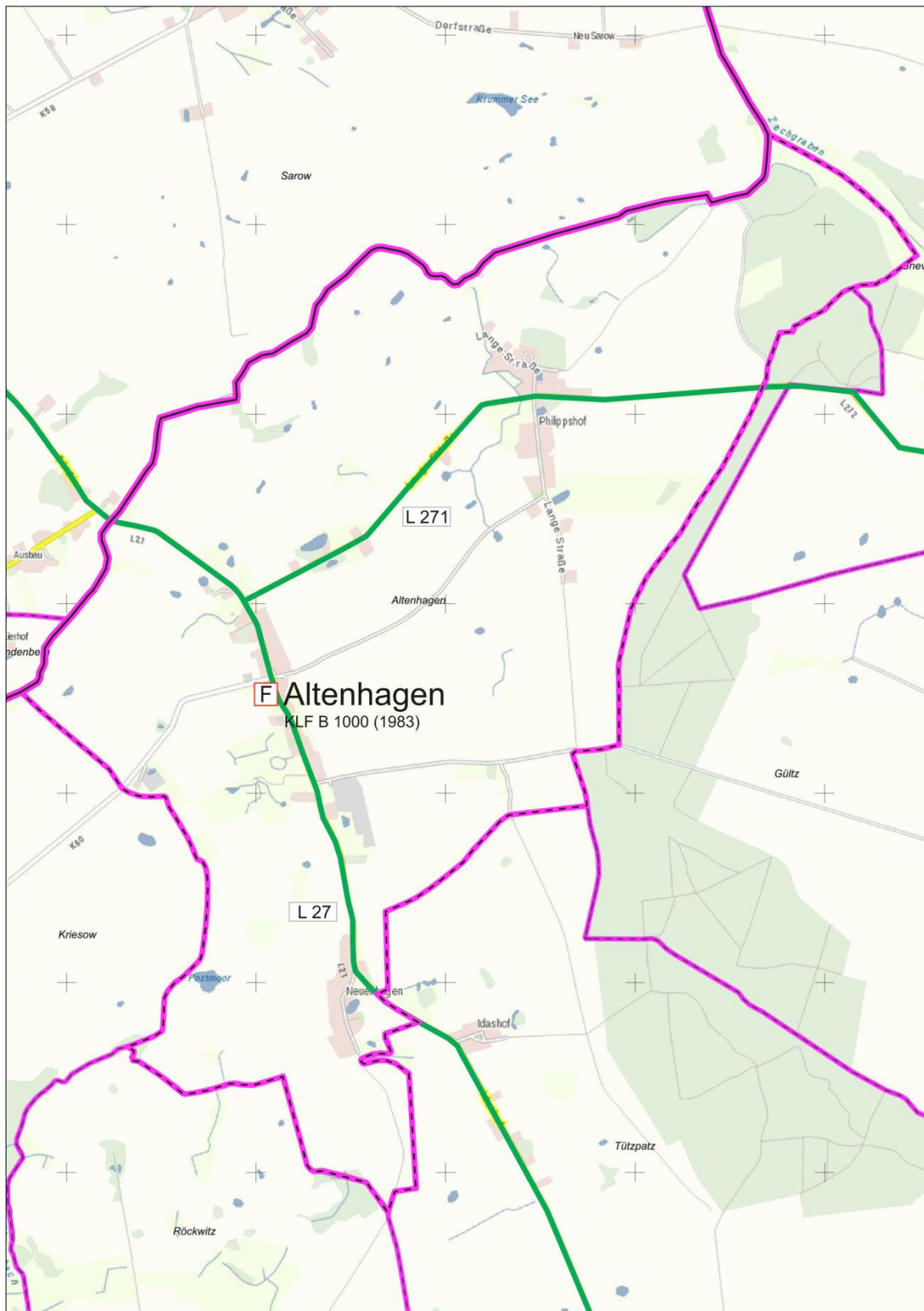
In Zusammenarbeit mit den zuständigen Verantwortlichen der Gemeinde und der örtlichen Feuerwehr sind unter Berücksichtigung des tatsächlichen Einsatzaufkommens sowie des vorhandenen Gefährdungspotentials die Schutzziele für die vorhandenen Gefahrenarten durch die Gemeinde festzulegen und als politische Entscheidung der Gemeindevertretung festzuschreiben.

Gemäß der „Verordnung über die Bedarfsermittlung und die Organisation der Feuerwehren in Mecklenburg-Vorpommern“ [25] sind zur Schutzzieleerreichung folgende Parameter einzuhalten:

- eine Eintreffzeit (Zeit zwischen Alarmierung der Einsatzkräfte und Eintreffen am Einsatzort) von 10 min ist sicherzustellen
- eine Mindesteinsatzstärke in Form einer Gruppe ist sicherzustellen, Ausnahmen in Form einer Staffel sind zulässig, wenn das standardisierte Schadensereignis das zulässt und dieses vorher definiert wurde
- ein Erreichungsgrad von 80 % i. V. m. den Qualitätsmerkmalen ist als Minimum anzusehen (werden die 80 % unterschritten kann nicht mehr von einer leistungsfähigen Feuerwehr ausgegangen werden und es sind Maßnahmen zur Verbesserung einzuleiten)

## 7 Ist-Zustand des Gefahrenabwehrpotentials im Gemeindegebiet

### 7.1 Bestehende Struktur der Gefahrenabwehr (Feuerwehrstruktur)



**Abbildung 06:** Feuerwehrstandorte

Die Gemeinde Altenhagen verfügt über eine Gemeindefeuerwehr mit einem Standort in Altenhagen. Die Führung obliegt dem Gemeindeführer und seinem Stellvertreter.

## 7.2 Feuerwehrstandort und augenscheinlicher Zustand des Gerätehauses

Im Folgenden wird der IST-Zustand des Gerätehauses aufgezeigt. Für weitere Ergebnisse bzgl. der Prüfungen des Gerätehauses sind Besichtigungsprotokolle der HFUK Nord heranzuziehen. Die Bewertungskriterien, welche die Grundlage für die augenscheinliche Begutachtung bilden, sind zusammengefasste Kriterien aus der „Checkliste Feuerwehrhaus“ der DGUV/HFUK.

Die zuständigen feuerwehrtechnischen Zentralen übernehmen die Wartung, Pflege und Prüfung der Schläuche sowie der Atemschutzgeräte. Aus vorgenannten Gründen wird im Folgenden davon abgesehen, Werkstätten für Atemschutzgeräte und Schlauchpflege (falls vorhanden) bei der Betrachtung des Gerätehauses zu berücksichtigen bzw. i. W. einzufordern.

Nachfolgend wird das Gerätehaus auszugsweise bildlich dargestellt, um die Gesamtsituation beispielhaft aufzuzeigen. Die Einschätzung resultiert aus der Beurteilung der Wehrleitung i. V. m. ISBM-Erhebungsbögen und den Ergebnissen der Begehung durch Mitarbeiter der ISBM GmbH.

Die Beurteilungsschwerpunkte der Gerätehäuser zur Brandschutzbedarfsplanung sind:

- die Fahrzeughalle
- der Sozialbereich
- die Funktionsräume/technische Bereiche

### Feuerwehrgerätehaus Altenhagen




Abbildung 07: Gerätehaus FF Altenhagen

Beurteilung des Feuerwehrgerätehauses				
Baujahr 1964				
Bewertungskriterien	bitte zutreffendes ankreuzen		Anzahl *	Bemerkungen/ Ergänzungen
	ja	nein		
<b>Gebäudesubstanz</b>				
Ist das Gebäude wärmeisoliert		X		
Entspricht die E- Anlage den aktuellen Standards	X			
moderne Heizungsanlage für das ganze Gebäude	X			
Gibt es baulich. Mängel		X		
Ist die Beleuchtung im Gebäude ausreichend	X			
<b>Fahrzeughalle/Stellplätze, gemäß DIN 14092 Teil 1</b>				
Größe 1 (4,5 x 8,0 m) vorhanden		X		
Größe 2 (4,5 x 10,0 m) vorhanden		X		
Größe 3 (4,5 x 12,5 m) vorhanden		X		
Größe 4 (Höhe > 3,5 m, Länge < 10,0 m)		X		
Frostfreie Stellplätze	X			

<b>Beurteilung des Feuerwehrgerätehauses</b>				
Baujahr 1964				
Bewertungskriterien	bitte zutreffendes ankreuzen		Anzahl *	Bemerkungen/ Ergänzungen
	ja	nein		
<b>Schutz vor Dieselemissionen</b>				
Absaugung der Abgase vorhanden		X	1	
Spinde von der Fahrzeughalle getrennt	X			
Ladeerhaltung vorhanden	X		1	
Druckluftherhaltung vorhanden		X		
<b>Tore</b>				
lichte Höhe [m]	2,65			
lichte Breite [m]	3,00			
<b>Torantrieb</b>				
Handbetätigung	X			
Kraftbetätigung	X			
<b>Sozialbereich/Umkleideräume</b>				
Schulungs- Aufenthaltsraum vorhanden	X			
Umkleideräume Männer	X			
Umkleideräume Frauen		X		
Umkleideräume JF Jungen		X		
Umkleideräume JF Mädchen		X		
getrennte Aufbewahrung von Privat- und Einsatzkleidung		X		
<b>Sanitärräume</b>				
Toiletten Herren	X			
Toiletten Damen	X			
Waschraum/Duschen Herren	X			
Waschraum/Duschen Damen		X		
Küche, Kochnische/Teeküche	X			
Separater Jugendraum		X		
Büro	X			
Medien, EDV Ausstattung	X			
Reinigung der Einsatzkleidung möglich		X		
Stiefelwäsche im Zugangsbereich vorhanden	X			
Trocknungsraum		X		
<b>Funktionsräume/Lager</b>				
Geräte/allgemeines Lager		X		
Schlauchlager		X		
Lösch- und Bindemittellager		X		
Kfz-/Reifenlager		X		
Treibstoff-, Öl- und Hilfsstofflager		X		
<b>Werkstätten</b>				
Allgemeine Werkstatt		X		
Atemschutzwerkstatt		X		
Schlauchpflegebereich		X		
Abstellraum, Putzraum/-kammer		X		

<b>Beurteilung des Feuerwehrgerätehauses</b>				
Baujahr 1964				
Bewertungskriterien	bitte zutreffendes ankreuzen		Anzahl *	Bemerkungen/ Ergänzungen
	ja	nein		
<b>Außenbereich</b>				
Pkw- Parkplätze, Anzahl entspricht mind. der Anzahl der Sitzplätze in den Einsatzfahrzeugen	X			
Übungsfläche auf dem Hof		X		Übungsfläche in der Nähe vorhanden
kreuzungsfreie Zu- und Ausfahrt	X			
Beleuchtung ausreichend	X			
* Anzahl bitte nur angeben, wenn mehr wie 1x vorhanden ist!				

**Tabelle 14:** Feuerwehrgerätehaus Altenhagen

Zum Zeitpunkt der Begehung wurden am Gerätehaus der Feuerwehr Altenhagen Sanierungsarbeiten in Außenbereich durchgeführt.

### 7.3 Beschreibung der vorhandenen Löschwasserversorgung

Bei der Beschreibung des Ist-Zustandes der Löschwasserbereitstellung auf dem Gebiet der Gemeinde wird lediglich die unabhängige Löschwasserversorgung in Betrachtung gezogen. Hintergrund dabei ist die Aussage der Gesellschaft für Kommunale Umweltdienste mbH Ostmecklenburg-Vorpommern (GKU) im Auftrag des Wasser- und Abwasserzweckverbandes Demmin/Altentreptow, dass im ländlichen Raum des Amtes Treptower Tollensewinkel der Wasser- und Abwasserzweckverband technisch nicht in der Lage ist, die Bereitstellung von Löschwasser aus dem öffentlichen Trinkwassernetz sicherzustellen (vgl. dazu Anlage 1). Damit findet das Hydrantennetz in den entsprechenden Gebieten für die Darstellung und spätere Bewertung der Löschwasserversorgung keine Beachtung und kann durch die Gemeinden nicht diesbezüglich herangezogen werden.

In den folgenden Abbildungen wird die unten aufgeführte Legende verwendet.

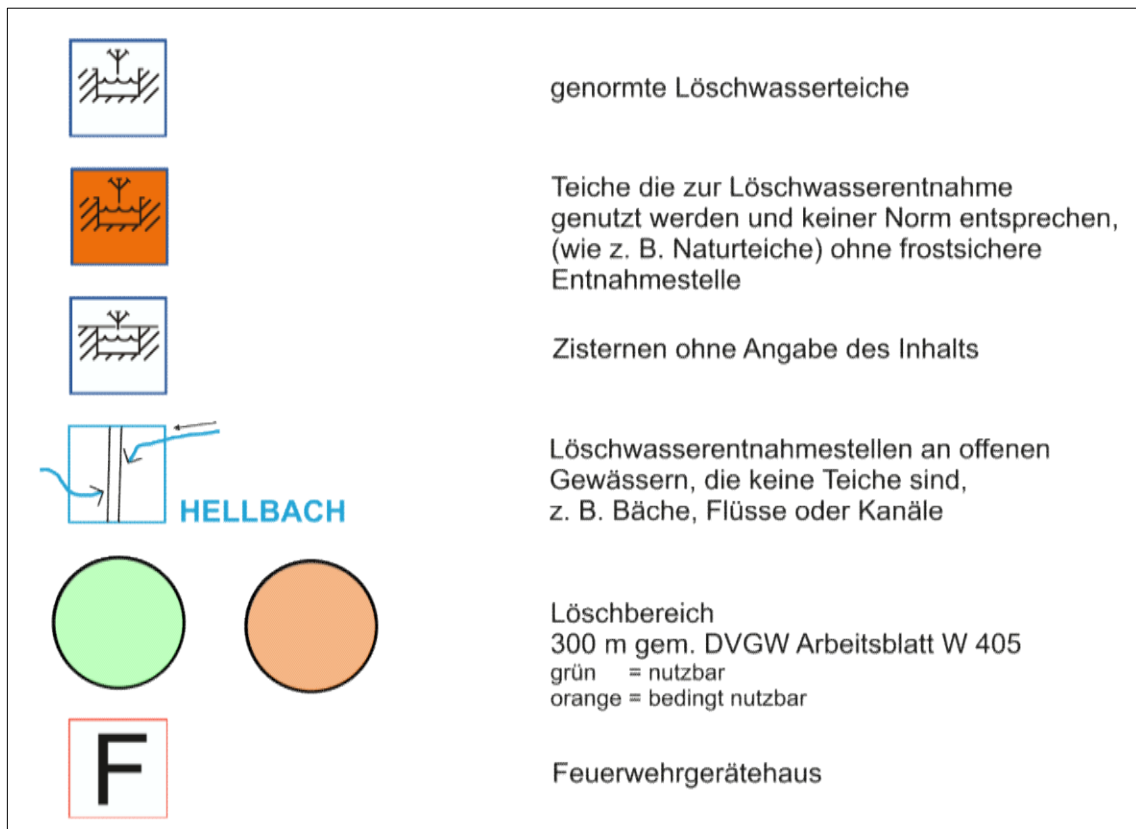


Abbildung 08: Legende zu den Abbildungen bzgl. der Löschwasserversorgung

In den nachfolgenden Abbildungen werden die Bereiche, die sich außerhalb des Löschbereiches einer oder mehrerer Wasserentnahmestellen liegen rot umrandet dargestellt. Darüber hinaus werden die Entfernungen zu den nächstliegenden Wasserentnahmestellen dargestellt. Dabei wird der tatsächliche Weg der Leitungsverlegung, also entlang von Wegen und Straßen zugrunde gelegt. In den Karten werden ebenfalls, wenn möglich und sinnvoll, Hinweise auf den möglichen Ausbau der Löschwasserversorgung gegeben.

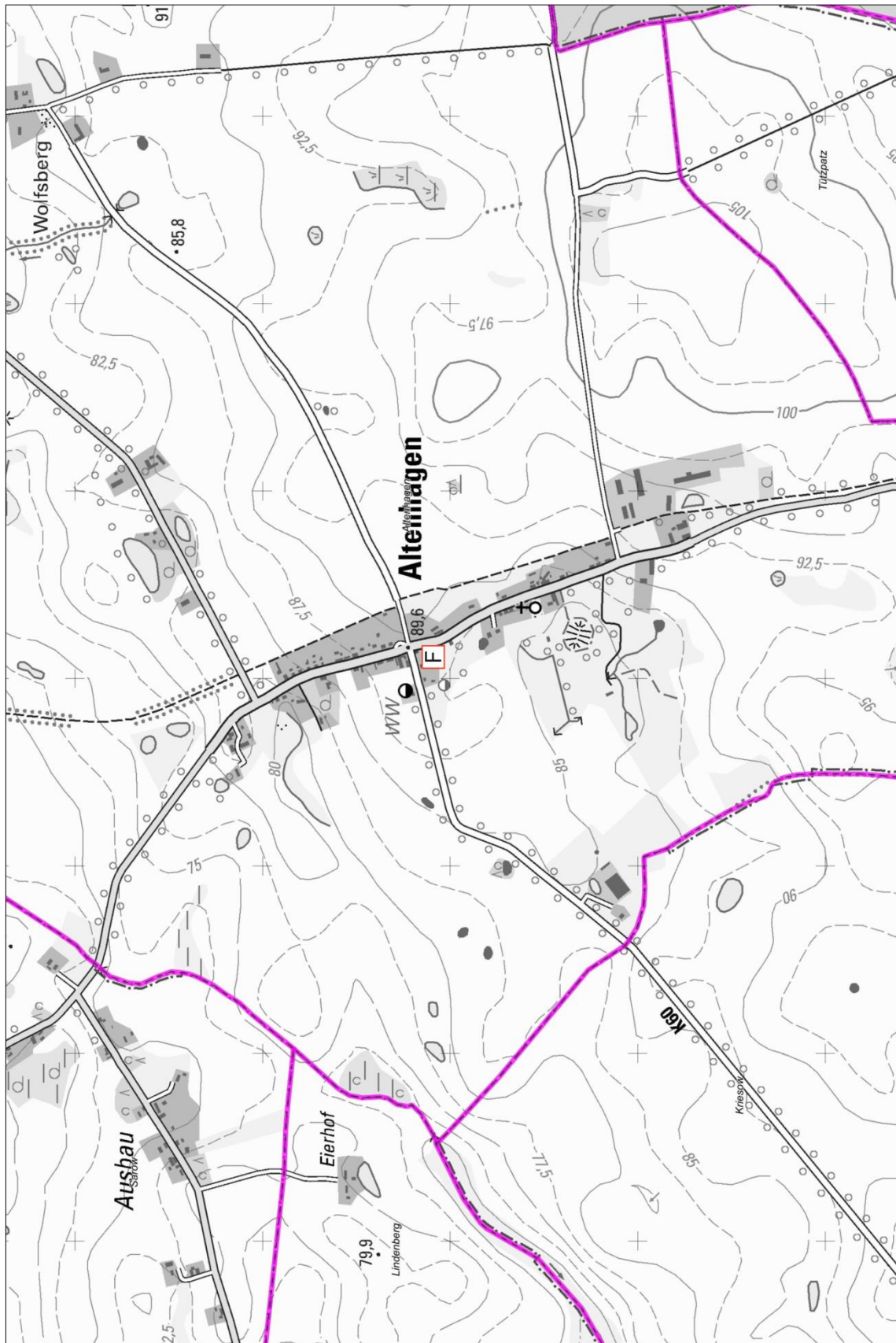


Abbildung 09: Löschwasserversorgung Altenhagen

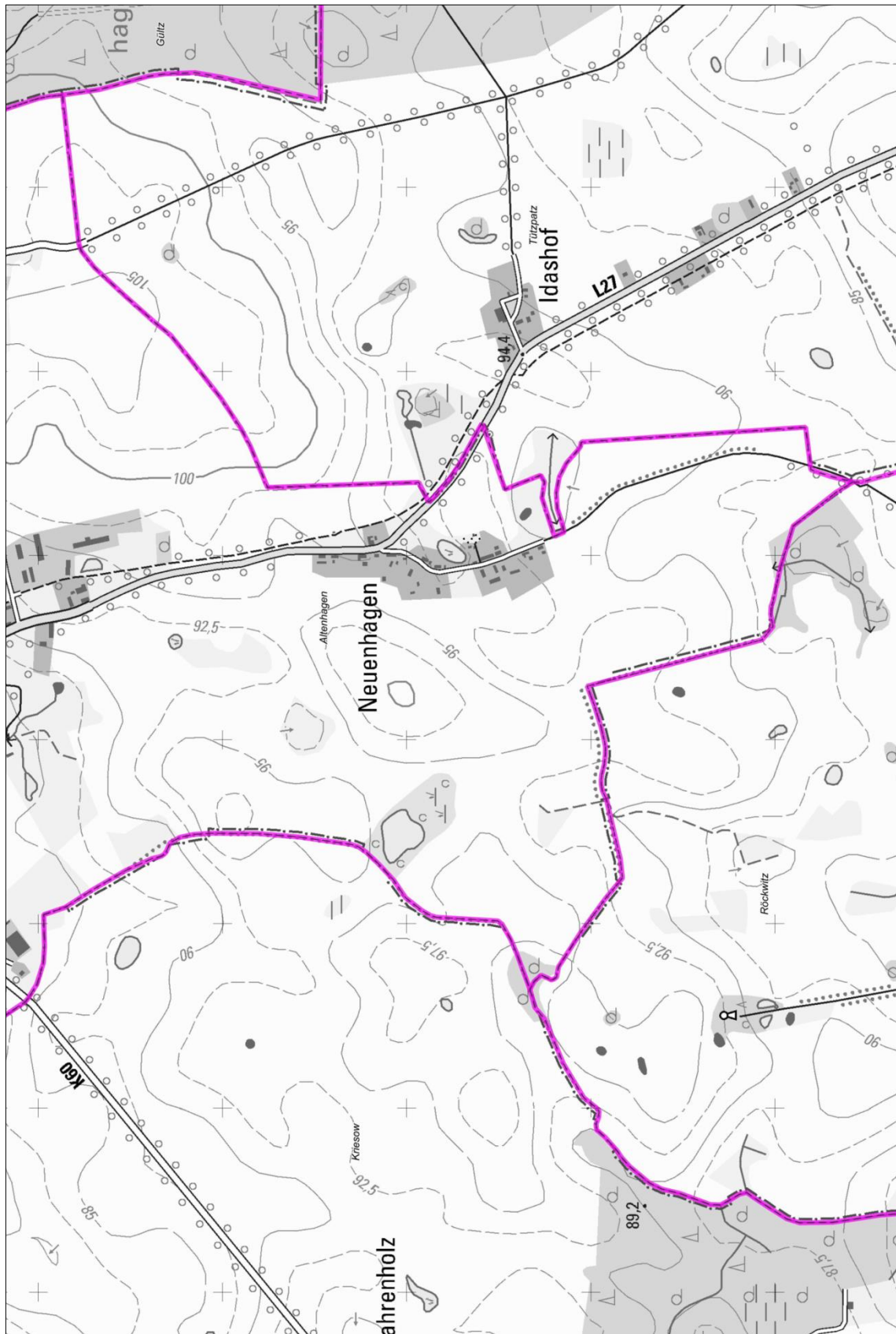


Abbildung 10: Löschwasserversorgung Neuenhagen

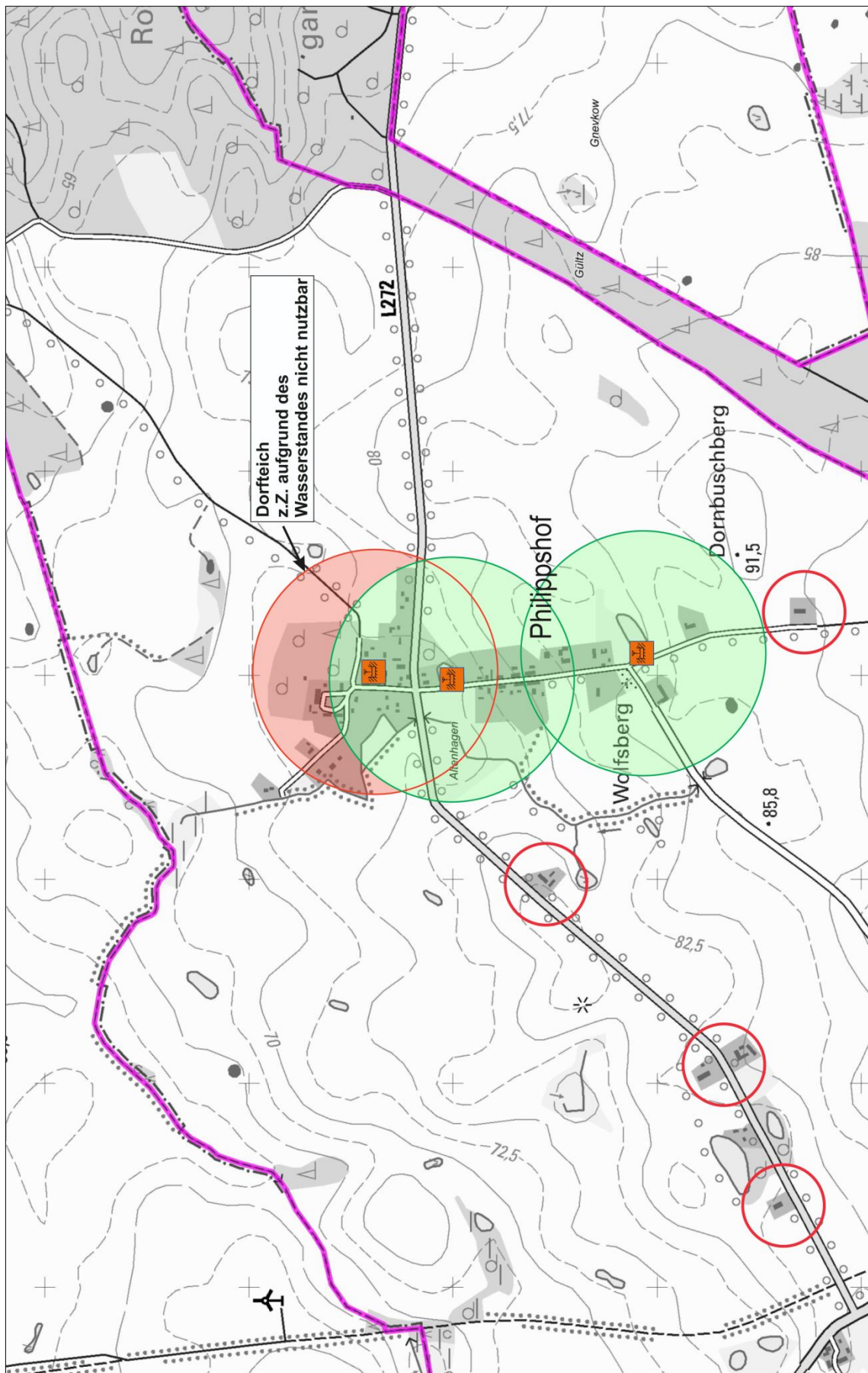


Abbildung 11: Löschwasserversorgung Philippsdorf

## 7.4 Einsatzaufkommen der Feuerwehr Altenhagen

Im Folgenden wird das Einsatzgeschehen der Feuerwehr näher betrachtet und nach bestimmten Kriterien ausgewertet. Betrachtung finden neben der Gesamtzahl die Verteilung nach Tageszeiten, die erreichte Einsatzstärke und der Erreichungsgrad der Feuerwehr. In diesen Auswertungen bis hin zur Ermittlung der Einsatzentfernung im folgenden Kapitel können jedoch lediglich auswertbare Einsätze Beachtung finden. D. h. Einsätze bei denen die Einsatzberichte eindeutig Aufschluss über die Mannschaftsstärke, sowie die Zeiten der Alarmierung, des Ausrückens und der Eintreffens am Einsatzort geben. Darüber hinaus müssen die Werte einer Plausibilitätsprüfung standhalten. So wird z. B. die gleiche Zeit für Alarmierung und Ausrücken als nicht plausibel angesehen und ein solcher Einsatzbericht als nicht auswertbar eingestuft.

In Tabelle 15 werden die Einsätze der Feuerwehr jahresabhängig nach dem Einsatzstichwort sortiert. Aufgrund der Vollständigkeit und der Prozentangaben in der Auswertung sind in dieser Tabelle die nicht auswertbaren Einsatzberichte mit angegeben.

<b>Einsätze der Feuerwehr</b>				
<b>Jahr</b>	<b>Brandeinsätze</b>	<b>HL-Einsätze</b>	<b>nicht verwertbare Einsatzberichte</b>	<b>gesamt</b>
2013	0	0	1	1
2014	0	0	0	0
2015	0	0	0	0
2016	0	0	0	0
2017	0	0	1	1
2018	0	0	6	6
2019	1	0	3	4
<b>Summe der Einsätze</b>	<b>1</b>	<b>0</b>	<b>11</b>	<b>12</b>

Tabelle 15: Gesamtzahl der Einsätze

<b>Jahr</b>	<b>Anzahl der Einsätze im Zeitraum von/bis</b>		<b>Summe der Einsätze</b>
	<b>06.00 – 18.00 Uhr (tags)</b>	<b>18.00 – 06.00 Uhr (nachts)</b>	
2013	1	0	1
2014	0	0	0
2015	0	0	0
2016	0	0	0
2017	1	0	1
2018	5	1	6
2019	4	0	4
<b>gesamt</b>	<b>11</b>	<b>1</b>	<b>12</b>

Tabelle 16: Einsätze nach Tageszeiten

## 7.5 Eintreffzeiten und Erreichungsgrad

Durch die Analyse der Einsatzberichte sind Aussagen zur Einsatzfähigkeit der Feuerwehr möglich. Dabei werden u. a. Daten wie die erreichte Personalstärke, die Ausrückzeiten und die Eintreffzeiten ausgewertet. In der Tabelle 17 ist die erreichte Einsatzstärke der Feuerwehr der Gemeinde Altenhagen unabhängig von den Eintreffzeiten dargestellt. Hier wird die Frage nach der Staffel- und der Gruppenstärke gestellt.

Dabei wird der Gesamtzahl der Einsätze jeweils die Zahl der Einsätze im eigenen Ausrückbereich (Zahl in Klammern) gegenübergestellt.

In Verbindung mit Tabelle 18, in der die Einsatzstärke im Zusammenhang mit den Eintreffzeiten abgebildet wird, lassen sich Aussagen zur Einsatzbereitschaft in Bezug auf die in Pkt. 6.3 beschriebenen Schutzziele Mindeststärke und Eintreffzeit ableiten und in Form des prozentualen Erreichungsgrad darstellen.

Des Weiteren wird ebenfalls das Kriterium der Nachrückzeit von 15 min hinsichtlich der erreichten Personalstärke geprüft und dargestellt.

erreichte Einsatzstärke in den Einsätzen (Brand + HL)							
Feuerwehr	Jahr	auswertbare Einsätze gesamt		mind. Staffel		mind. Gruppe	
		In der zweiten Spalte sind jeweils die Einsätze im eigenen Ausrückbereich verzeichnet					
Altenhagen	2013	1	0	0	0	0	0
	2014	0	0	0	0	0	0
	2015	0	0	0	0	0	0
	2016	0	0	0	0	0	0
	2017	1	0	0	0	0	0
	2018	6	0	0	0	0	0
	2019	4	1	0	0	0	0

Tabelle 17: erreichte Einsatzstärke

Die Vorgabe der Gruppenstärke innerhalb der Eintreffzeit von 10 min (grün markiert) ist der „Feuerwehrgesetz“ [25] und die Frist für die Nachrücker der „Verwaltungsvorschrift für die Erstellung von Brandschutzbedarfsplänen in M-V“ [27] entnommen.

Hier werden nur Einsätze mit vollständigem Datensatz im eigenen Ausrückbereich ausgewertet.

Erreichungsgrad der FF (Soll mind. 80 %)													
Feuerwehr	Jahr	innerhalb der Eintreffzeit (10 min) im						innerhalb der Frist für nachrückende Kräfte (15 min) im eigenen					
		gesamt	%	min. Staffel	%	min. Gruppe	%*	gesamt	%	min. Staffel	%	min. Gruppe	%
Altenhagen	2013	0	0,0%	0	0,0%	0	0,0%	0	0,0%	0	0,0%	0	0,0%
	2014	0	0,0%	0	0,0%	0	0,0%	0	0,0%	0	0,0%	0	0,0%
	2015	0	0,0%	0	0,0%	0	0,0%	0	0,0%	0	0,0%	0	0,0%
	2016	0	0,0%	0	0,0%	0	0,0%	0	0,0%	0	0,0%	0	0,0%
	2017	0	0,0%	0	0,0%	0	0,0%	0	0,0%	0	0,0%	0	0,0%
	2018	0	0,0%	0	0,0%	0	0,0%	0	0,0%	0	0,0%	0	0,0%
	2019	0	0,0%	0	0,0%	0	0,0%	0	0,0%	0	0,0%	0	0,0%

Tabelle 18: Erreichungsgrad

## 7.6 Einsatzentfernung

Die ausgeführten Angaben in der Tabelle 17 wurden ebenfalls den Einsatzberichten der Freiwilligen Feuerwehr Altenhagen entnommen.

<b>Maximale Einsatzentfernung</b>						
<b>Feuerwehr</b>	<b>Jahr</b>	<b>Br + HL Einsätze</b>	<b>Ausrückzeit [min]</b>	<b>Eintreffzeitfrist [min]</b>	<b>durchschnittliche Fahrzeit [min]</b>	<b>max. Einsatzentfer- nung bei 50 km/h [m]</b>
Altenhagen	2013	0	00:00	10:00	00:00	0
	2014	0	00:00	10:00	00:00	0
	2015	0	00:00	10:00	00:00	0
	2016	0	00:00	10:00	00:00	0
	2017	0	00:00	10:00	00:00	0
	2018	3	10:00	10:00	00:00	0
	2019	2	15:30	10:00	00:00	0
	<b>Ø</b>	<b>5</b>	<b>13:40</b>	<b>10:00</b>	<b>00:00</b>	<b>0</b>

**Tabelle 19:** Einsatzentfernung

Anhand der ausgewerteten Einsatzberichte ergibt sich für die Freiwillige Feuerwehr Altenhagen eine maximale Einsatzentfernung von 0 m bezüglich auf die Eintreffzeitfrist von 10 Minuten. Ein Abdeckungsbereich der Freiwilligen Feuerwehr Altenhagen ist in der nachfolgenden Abbildung 12 nicht dazustellen. Aufgrund der geringen Anzahl an auswertbaren Einsatzberichten ist diese Aussage ausschließlich als Tendenz zu betrachten.

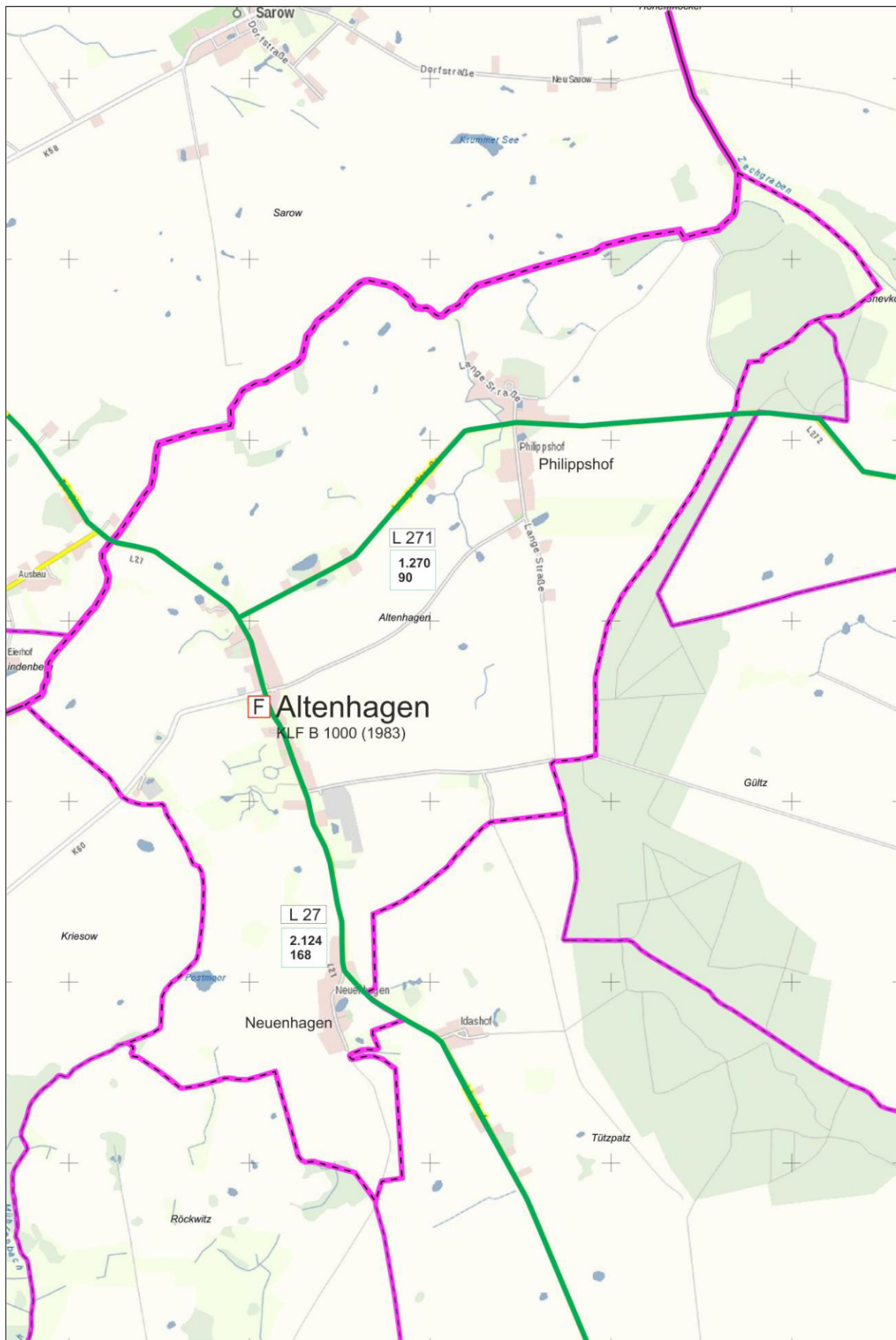


Abbildung 12: Abdeckung des Gemeindegebietes

## 7.7 Technische Ausstattung

Im Folgenden ist der Bestand der wichtigsten technischen Ausstattung der Feuerwehr Altenhagen aufgenommen und dargestellt. Die, in dieser Arbeit zugrunde gelegten Daten entstammen der „Datenerhebung zur Brandschutzbedarfsplanung“, Stand 30.01.2018 mit den jeweiligen Änderungen aus den Ortsbegehungen im Frühjahr 2019.

### 7.7.1 Fahrzeuge

Feuerwehrfahrzeuge				
Feuerwehr	Fahrzeug	Baujahr	Alter	Besatzung
Altenhagen	KLF (B 1000)	1982	39	k. A.

Tabelle 20: Fahrzeuge im Ist-Bestand

#### **KLF Kleinlöschfahrzeug**

Das KLF ist ein genormtes Feuerwehrfahrzeug (E DIN 14530-24/A 2018-2) mit einer max. Gesamtmasse von 4,75 t. Es soll über einen Löschwasservorrat von mind. 500 l verfügen. Das Kleinlöschfahrzeug ist ein Staffelfahrzeug (Besatzung 1/6//7) und führt die feuerwehrtechnische Beladung für eine Gruppe mit. Der Fahrzeugtyp wird vorwiegend in kleineren Feuerwehren eingesetzt und eignet sich zur selbstständigen Bekämpfung von Kleinbränden. Es kann aufgrund seiner Beladung mit einer, auf Gruppenstärke (1/8//9) ergänzten Besatzung als selbstständige taktische Einheit agieren.

### 7.7.2 Fahrzeugbeschaffungen

Es ist die Beschaffung eines TSF-W für die FF Altenhagen geplant.

### 7.7.3 Schlauchmaterial

Im Folgenden ist aufgeführt, über welches Schlauchmaterial (mit entsprechender Anzahl) die einzelnen Einheiten der Gemeindefeuerwehr Altenhagen verfügen. Für die Brandbekämpfung von Bedeutung ist in erster Linie das, auf den Fahrzeugen mitgeführte Schlauchmaterial, da dieses sofort zur Löschwasserversorgung zur Verfügung steht. Zudem wird als Interpretationshilfe die effektive Länge bei einfacher Verlegung angegeben. Dabei wird die Schlauchreserve von einer Schlauchlänge pro 100 m verlegtem Schlauch berücksichtigt. Bei größeren Bränden ist darüber hinaus die doppelte Verlegung vorzusehen. Die Reserve im Gerätehaus gibt Aufschluss über zeitnahe Aufstockungsmöglichkeiten bzgl. der Schlauchkapazitäten.

Bei Vorhandensein von Schläuchen mit unterschiedlichen Nenndurchmessern, wird die Vereinheitlichung nach Standardbeladung für die Einsatzfahrzeuge als erforderlich angesehen. Hierdurch wird eine bessere Austauschbarkeit erreicht. Ebenfalls ergibt sich hieraus eine Vereinfachung bei der Beachtung von geförderten Wasservolumen.

<b>Schlauchmaterial der Feuerwehr</b>					
<b>Feuerwehr</b>	<b>Schlauchtyp</b>	<b>auf dem Fahrzeug verlastet</b>		<b>Effektive Länge [m] max. bei einfacher Verlegung</b>	<b>Reserve im Gerätehaus (Anzahl)</b>
		<b>Anzahl</b>	<b>Länge [m] gesamt</b>		
Altenhagen	Druckschlauch B75-5	-	-		-
	Druckschlauch B75-20	14	280	260	-
	Druckschlauch C42-15	10	150	135	-
	Saugschlauch A110-1500	4	6	X	-

Tabelle 21: Schlauchmaterial

### 7.7.4 Leiterbestand

Zur Verdeutlichung der Anleiterbereitschaft sind in Tabelle 22 die Leitern mit der jeweiligen max. Rettungshöhe, die sich im Bestand der Feuerwehr befindet, angegeben. Dem gegenübergestellt wird die im Gemeindegebiet vorherrschende max. Rettungshöhe. Die 4-teilige Steckleiter gehört zur Standardausstattung jeder Feuerwehr und ist baurechtlich, wie auch nach Feuerwehrdienstvorschrift für den Flucht-, Rettungs- und Angriffsweg vorgesehen. Die 3-teilige Schiebleiter ist baurechtlich nicht mehr als Flucht- und Rettungsweg vorgesehen. Nach FwDV 10 [16] ist sie jedoch weiterhin für den Angriffs- sowie Flucht- und Rettungsweg i. E. einsetzbar.

<b>Leiterbestand der Feuerwehr</b>						
<b>Feuerwehr</b>	<b>4-teilige Steckleiter</b>	<b>3-teilige Schiebleiter</b>	<b>Drehleiter</b>	<b>sonstige Leitern</b>	<b>max. Rettungshöhe mit den vorhandenen Leitern</b>	<b>max. Rettungshöhe im Gemeindegebiet</b>
Altenhagen	1*	-	-	-	ca. 8 m	≤ 8 m

Tabelle 22: Leiterbestand

\*Die Leiter ist im Lagerbestand. Sie kann auf dem Fahrzeug nicht transportiert werden.

### 7.7.5 Hilfeleistungsgeräte

Der Begriff Hilfeleistungsgeräte bezieht sich auf die verschiedensten Einsatzbereiche der Technischen Hilfeleistung und umfasst hauptsächlich die in der folgenden Tabelle aufgeführten Geräte.

Hilfeleistungsgeräte													
Löschgruppe/ Löschzug	hydraulischer Rettungssatz	Satz Rettungszyliner	pneumatische Hebekissen	Pendelhubsäge	Beleuchtungssatz	Verkehrssicherungssatz	Ölbindemittel [kg]	Kettensäge	Gaswarngeräte	RTB	Hilfsmittel zum Sichern gegen Absturz, Wegrollen und Absacken	Glasmanagementset	Rettungsplattform
Altenhagen	-	-	-	-	1	-	60	1	-	-	-	-	-

Tabelle 23: Hilfeleistungsgeräte

### 7.7.6 Atemschutz

In folgender Tabelle wird aufgeführt, welche Atemschutzausrüstungen zur Verfügung stehen.

Atemschutzausrüstung der Feuerwehr			
Feuerwehr	Vollmasken nach DIN EN 136	Behältergeräte nach DIN EN 137	Brandflucht- und Ret- tungshauben
Altenhagen	6	3	-

Tabelle 24: Atemschutzausrüstung

### 7.7.7 Kommunikationsmittel

In folgender Tabelle wird aufgeführt, welche Kommunikationsmittel zur Verfügung stehen.

Kommunikationsmittel der Feuerwehr			
Feuerwehr	Handfunkgeräte (HRT)	Handfunkgeräte EX-geschützt (HRT-EX)	Fahrzeugfunkgeräte (MRT)
Altenhagen	3	0	1

Tabelle 25: Kommunikationsmittel

### 7.7.8 Löschmittel

Als Alternative zum Löschmittel Wasser können weitere effiziente Löschmittel eingesetzt werden:

- Schaum
- ABC-Löschpulver
- Kohlendioxid

Löschschaum besteht aus Wasser und einem Schaummittel und wird i. d. R. zur Bekämpfung von Bränden der Brandklasse A (Feststoffe) und B (Flüssigkeiten und flüchtig werdende Stoffe) eingesetzt. Entsprechend der Verschäumungszahl kann Leicht-, Mittel oder Schwerschaum hergestellt werden. Diese Schaumarten werden entsprechend der Brandart und des brennenden Stoffes eingesetzt. Mit Schwerschaum können, auf Grund der Eigenmasse, die größten Wurfweiten erzielt werden. Schaummittel werden der Wassergefährdungsklasse 2 zugeordnet, d. h. das Eindringen von Löschschaum in die Kanalisation und offene Gewässer muss durch die Löschwasserrückhaltung verhindert werden.

ABC-Löschpulver dient der Erstbrandbekämpfung und muss auf jedem Fahrzeug, insbesondere bei Fahrzeugen, die zur technischen Hilfeleistung ausgestattet sind, in Form von Handfeuerlöschern vorhanden sein. Diese sind beim Eintreffen am Einsatzort sofort einsatzbereit.

Kohlendioxid als Löschmittel ist für die Brandklasse B bzw. Bereiche mit elektronischen Schaltanlagen etc. geeignet und sollte ebenfalls als Handfeuerlöscher auf dem Einsatzfahrzeug mitgeführt werden, um nach dem Eintreffen am Einsatzort sofort über ein Löschmittel zu verfügen das schnell und effizient Brände der Brandklasse B löscht und dabei keine Löschmittelschäden hinterlässt.

Löschmittel der Feuerwehr					
FF	Löschmittelbezeichnung	Auf dem Fahrzeug	Lagerbestand im Gerätehaus	Gesamtbestand	
Altenhagen	Handfeuerlöscher 2 kg ABC Löschpulver	1	X	X	
	Handfeuerlöscher 6 kg ABC Löschpulver	2			
	Handfeuerlöscher 12 kg ABC Löschpulver	-			
	Handfeuerlöscher 5 kg Kohlenstoffdioxid	-			
	Schaumbildner (Liter)				
	KLF	-	-	-	
	Löschwasser (Liter)				
	KLF	-	X	-	

Tabelle 26: Löschmittel

## 7.8 Personal und Qualifikationen

Die folgenden Angaben über die Personalstruktur und Tageseinsatzbereitschaft der Feuerwehr basieren auf den Zahlen der „Datenerhebung zur Brandschutzbedarfsplanung“, Stand 30.01.2018 mit den jeweiligen Änderungen aus den Ortsbegehungen im Frühjahr 2019.

Feuerwehr	aktive Mitgl.	Qualifikationen Anzahl*								
		VF	ZF	GF	TF	TM	MA	AGT	TH	CSA Träger
Altenhagen	12	0	0	0	2	10	2	2	0	0

Tabelle 27: Personal und Qualifikationen

\*Stand 30.04.2019

Die Ausbildung der aktiven Einsatzkräfte sollte so erfolgen, dass alle Einsatzszenarien gemäß Alarm- und Ausrückordnung erfüllt werden können.

### Qualifikation Maschinist

Der Maschinist ist befähigt maschinell angetriebene Einrichtungen und sonstige auf Löschfahrzeugen mitgeführte Geräte zu bedienen. Zudem besitzt er mindestens die erforderliche Fahrerlaubnis für die Einsatzfahrzeuge und ist für die Durchführung von Einsatzfahrten unter Sonderrechten geschult (vgl. [12]). Der Maschinist ist in der Regel der Fahrer bei der Feuerwehr und daher unersetzlich für die Einhaltung der Schutzziele. Der Vollständigkeit halber seien an dieser Stelle die Spezialqualifikationen für Maschinisten, wie der Drehleiter- oder Hubrettungsfahrzeug-maschinist erwähnt.

### Qualifikation Atemschutzgeräteträger

Nach der FwDV 7/Atemschutz [14] sind für einen Einsatz mit Menschenrettung bzw. Innenangriff mindestens 4 Atemschutzgeräteträger (2x Angriffstrupp und 2x Wassertrupp zur Sicherung des Angriffstrupps) einsatzbereit vorzuhalten. Neben der Ausbildung ist noch die arbeitsmedizinische Untersuchung G26.3 nötig um als AGT eingesetzt zu werden. Die G26.3 muss von jedem AGT bis zum 50. Lebensjahr alle drei Jahre erneut abgelegt werden, ab dem 50. Lebensjahr muss dies jährlich geschehen.

### Qualifikation Technische Hilfeleistung

Ein weiterer Schwerpunkt der Feuerwehren ist neben dem Brandeinsatz auch die Technische Hilfeleistung. Ziel der Ausbildung ist die Befähigung zur verletztenorientierten Rettung, d. h. die richtige Handhabung der Ausrüstung und die Bedienung der Geräte für technische Hilfeleistungen auch größeren Umfanges.

### Qualifikation CSA-Träger

Für Erstmaßnahmen und zur Unterstützung für die CBRN-Einheiten sind nach der FwDV 2 (Ausbildungen der Freiwilligen Feuerwehren) [12] ausgebildete AGT in der Handhabung der Sonderausrüstung einschließlich der Schutzkleidung für CBRN-Einsätze zu schulen. Es ist eine jährliche Fortbildung bzgl. CBRN-Einsätze einschließlich der Dekontamination sowie eine CBRN-Übung [12].

In Tabelle 28 wird die Einsatzbereitschaft der Feuerwehr bezüglich den entspr. Tageszeiten und Wochentagen aufgezeigt.

<b>Einsatzbereitschaft entsprechend der Tageszeit und Wochentagen*</b>										
<b>Feuerwehr</b>	<b>Einsatzzeiten</b>	<b>Auftrag (Soll)</b>	<b>Einsatzfähigkeit (Ist)</b>							
			<b>ZF</b>	<b>GF</b>	<b>TF</b>	<b>TM</b>	<b>MA-Klasse C</b>	<b>AGT</b>	<b>TH</b>	<b>CSA Träger</b>
<b>Altenhagen</b>	Montag-Freitag 06.00 - 18.00 Uhr	<b>Gruppe (Stärke 1/8//9)</b>	-	-	1	4	1	1	-	-
	Montag-Freitag 18.00 - 06.00 Uhr		-	-	2	8	2	2	-	-
	Samstag ganztags		-	-	2	8	2	2	-	-
	Sonn-/Feiertag ganztags		-	-	2	8	2	2	-	-

**Tabelle 28:** Tageseinsatzbereitschaft

\*Stand 30.04.2019

## 7.9 Jugendfeuerwehr

In Tabelle 29 wird die Anzahl der Mitglieder in der Jugendfeuerwehr dargestellt.

<b>Jugendfeuerwehr</b>		
<b>Feuerwehr</b>	<b>Jugendfeuerwehr vorhanden</b>	<b>Anzahl der eigenen Mitglieder</b>
Altenhagen	nein	-

**Tabelle 29:** Jugendfeuerwehr

## 8 Gefährdungsbeurteilung

### 8.1 Brandbekämpfung

<b>Brandbekämpfung</b>		
Einwohnerzahl	bis 10.000 Einwohner	Br 1
Einordnung anhand der Einwohnerzahl ergibt die Stufe Br 1		
kennzeichnende Merkmale	weitgehende offene Bauweise	Br 1
	im Wesentlichen Wohngebäude mit Gebäudehöhe bis höchstens 7 m Brüstungshöhe und Anleiterhöhe mit vierteiler Steckeleiter bis max. 8 m (2.OG)	Br 1
	einzelne kleinere Gewerbe- und Handwerksbetriebe	Br 2
	kleine oder nur eingeschossige Bauten besonderer Art und Nutzung	Br 2
Einordnung anhand der kennzeichnenden Merkmale ergibt die Stufe Br 2		
<b>Da die Einordnung nach den kennzeichnenden Merkmalen von der Einwohnerzahl abweicht, ergibt sich die Gefährdungsstufe Br 2 mit der Ausrüstungsstufe I.</b>		

Tabelle 30: Risikobewertung-Brandbekämpfung

### 8.2 Technische Hilfeleistung

<b>Technische Hilfeleistung</b>		
Einwohnerzahl	bis 10.000 Einwohner	TH 1
Einordnung anhand der Einwohnerzahl ergibt die Stufe TH 1		
kennzeichnende Merkmale	kleine Gewerbebetriebe und/oder größere Handwerksbetriebe	TH 2
	größere Ortsverbindungsstraßen (z.B. Kreis- und Landesstraßen)	TH 2
Einordnung anhand der kennzeichnenden Merkmale ergibt die Stufe TH 2		
<b>Da die Einordnung nach den kennzeichnenden Merkmalen von der Einwohnerzahl abweicht, ergibt sich die Gefährdungsstufe TH 2 mit der Ausrüstungsstufe I.</b>		

Tabelle 31: Risikobewertung-Technische Hilfeleistung

### 8.3 CBRN

<b>CBRN-Einsatz</b>		
Einwohnerzahl	bis 20.000 Einwohner	CBRN 1
Einordnung anhand der Einwohnerzahl ergibt die Stufe CBRN 1		
kennzeichnende Merkmale	kein genehmigungspflichtiger Umgang mit radioaktiven Stoffen im Gemeindegebiet	CBRN 1
	keine Anlagen oder Betriebe, die mit biogefährdenden Stoffen umgehen	CBRN 1
	kein bedeutender Umgang mit Gefahrstoffen	CBRN 1
Einordnung anhand der kennzeichnenden Merkmale ergibt die Stufe CBRN 1		
<b>Da die Einordnung nach den kennzeichnenden Merkmalen und der Einwohnerzahl identisch ist, ergibt sich die Gefährdungsstufe CBRN 1 mit der Ausrüstungsstufe I.</b>		

Tabelle 32: Risikobewertung-CBRN-Einsatz

### 8.4 Wassernotfälle

<b>Wassernotfälle</b>		
Einwohnerzahl	bis 20.000 Einwohner	W 1
Einordnung anhand der Einwohnerzahl ergibt die Stufe W 1		
kennzeichnende Merkmale	Kleine Bäche, größere Weiher, Badeseen	W 1
Einordnung anhand der kennzeichnenden Merkmale ergibt die Stufe W 1		
<b>Da die Einordnung nach den kennzeichnenden Merkmalen und der Einwohnerzahl identisch ist, ergibt sich die Gefährdungsstufe W 1 mit der Ausrüstungsstufe I.</b>		

Tabelle 33: Risikobewertung-Wassernotfälle

## 8.5 Bewertung weiterer besonderer Risiken

Im Gemeindegebiet bestehen keine weiteren sonstigen Gefährdungen, die zusätzlich betrachtet werden müssten.

## 8.6 Ermittlung der Fahrzeuge gemäß „Verwaltungsvorschrift für die Erstellung von Brandschutzbedarfsplänen in Mecklenburg-Vorpommern“ [27]

Die Basis für die Ausrüstung einer Feuerwehr bilden die Einsatzfahrzeuge, einschließlich der mitgeführten Technik, denn sie sind der Garant dafür, dass die Aufgaben zur Brandbekämpfung und der Technischen Hilfeleistung erfüllt werden können.

Die Einsatzbereiche einer Freiwilligen Feuerwehr werden immer vielschichtiger und erfordern somit, insbesondere bei der Ausrüstung, weitere technische Hilfsmittel. Entsprechend dem sich ändernden Anforderungsprofil wurde die Feuerwehrfahrzeugkonzeption des DIN-FNFW im April 2018 überarbeitet und an die neue Situation angepasst [36].

Um ein Schadensereignis effektiv bekämpfen zu können, muss die Beladung der Fahrzeuge den örtlichen Einsatzbedingungen angepasst sein. Die technische Ausstattung, einschließlich des mitgeführten Löschwassers, wird immer umfangreicher, somit nehmen auch die Masse und die Abmessungen der Einsatzfahrzeuge zu.

Der infrastrukturelle Spielraum bzgl. notwendiger Anpassungen, Nachrüstungen wird so geringer. Diese Tendenz muss bei Neu- bzw. Umbau von Gerätehäusern, bzgl. Stellfläche und Größe der Tore, berücksichtigt werden.

Eine entscheidende Prämisse bei der Auswahl der Fahrzeuge, ist die immer geringer werdende Verfügbarkeit von Einsatzkräften. Aus diesem Grund, ist die Einsatzplanung von herausragender Bedeutung. So müssen durch entspr. Berücksichtigung in den Alarm- und Ausrück-Ordnungen vorhandene personelle Defizite ausgeglichen werden, in dem weitere Einsatzkräfte und Einsatzmittel bei bestimmten Einsatzstichworten aus den angrenzenden Gemeinden zusätzlich alarmiert werden.

Darüber hinaus ist das Alter der Fahrzeuge im Bestand von Bedeutung. Nach der landeseinheitlichen Abschreibungstabelle gemäß „§ 34 Absatz 1 der Gemeindehaushaltsverordnung-Doppik“ [37], sind Feuerwehrfahrzeuge nach 15 Jahren Nutzungsdauer abzuschreiben. Für Einsatzleitwagen, Kastenwagen, Kommandowagen, Kraftfahrdrehleitern und Mannschaftstransportfahrzeuge gilt eine 10-jährige Abschreibungsfrist. Auf den gleichen Sachverhalt weist die HFUK Nord hin. Wird das Alter überschritten kann von folgenden beispielhaften sich einstellende Mängeln ausgegangen werden:

- hohe Unzuverlässigkeit der Technik
- hohe Kosten bei Reparatur, erforderlichen Umrüstungen bzw. Instandhaltung
- keine Kompatibilität der Technik bei Zusammenarbeit mit anderen Feuerwehren
- kurzfristiger Fahrzeugausfall bzgl. der Kfz-Technik
- Sicherheitsstandards für die Mitglieder der Feuerwehr auf der Fahrt zum Einsatzort und zurück sind nicht zeitgemäß sichergestellt
- Umweltverschmutzung bzgl. der Undichtigkeit von Kfz-Systemen, etc.

Spätestens nach einer allgemeinen Nutzungsdauer von 10 bzw. 15 Jahren ist die Weiternutzung hinsichtlich vorgenannter Punkte in Verbindung mit den wirtschaftlichen, politischen und örtlichen Gegebenheiten kritisch zu prüfen und Fahrzeuge entspr. zu ersetzen.

Gemäß der „Verwaltungsvorschrift für die Erstellung von Brandschutzbedarfsplänen in M-V“ [27] sind folgende Fahrzeugtypen in den Ausrüstungs- und Gefährdungsstufen vorzusehen:

- TSF - W - Tragkraftspritzenfahrzeug mit Wassertank
- KLF - Kleinlöschfahrzeug
- MLF - Mittleres Löschfahrzeug
- LF 10 - Löschgruppenfahrzeug 10
- HLF 10 - Hilfeleistungslöschgruppenfahrzeug 10
- LF 20 - Löschgruppenfahrzeug 20
- HLF 20 - Hilfeleistungslöschgruppenfahrzeug 20
- TLF - Tanklöschfahrzeug
- DLK - Drehleiter mit Korb
- ELW 1 - Einsatzleitwagen 1
- GW - Gerätewagen

Die für die technische Hilfeleistung sowie den CRBN-Einsatz vorgesehenen Fahrzeuge sind in den o. a. Fahrzeugtypen enthalten. Die aufgeführten Fahrzeuge bieten die Möglichkeit, bei Neubestellung die technische Ausstattung individuell an die Gefährdungen im Gemeindegebiet anzupassen. Zur Abarbeitung von Wassernotfällen sind ggf. zusätzlich Rettungsboote oder Mehrzweckboote bereit zu stellen.

Die Grundlage der Empfehlung für Einsatzfahrzeuge basiert auf die Zuweisung der Gefährdungs- sowie der Ausrüstungsstufen. Bei der Festlegung der Gefährdungsstufen wird die gesamte Gefahrensituation im Gemeindegebiet betrachtet. Dabei werden Einzelobjekte in der Regel nicht berücksichtigt. Aufgrund der geringen Einwohnerzahlen ist die praktische Anwendbarkeit der Verwaltungsvorschrift für die Erstellung von Brandschutzbedarfsplänen in M-V [27] teilweise nur eingeschränkt möglich.

Wie mit der Brandschutzdienststelle des Landkreises Mecklenburgische Seenplatte abgestimmt, wird hier grundsätzlich von der Ausrüstungsstufe I ausgegangen. Bei der Festlegung der Gefährdungsstufen wird vordergründig die Einwohnerzahl betrachtet.

Ergibt sich aus dem Abgleich der kennzeichnenden Merkmalen in der betrachteten Gemeinde eine von den Einwohnerzahlen abweichende Gefährdungsstufe, wird diese nach den kennzeichnenden Merkmalen bestimmt, wobei die Ausrüstungsstufe I beibehalten wird.

Erst wenn von den kennzeichnenden Merkmalen, nach weiterer Prüfung, ein besonderes Gefährdungspotenzial ausgeht, wird die Ausrüstungsstufe II angesetzt. Für die Gefahrenart CBRN sind für den Einsatz die beiden Beurteilungskriterien, „kennzeichnende Merkmale“ in der Gemeinde und „Einwohnerzahl“, für eine Einteilung in die Gefährdungsstufen anzusetzen.

Die Gefährdungsstufe mit dem höchsten Risikopotential ist für die Fahrzeugauswahl entscheidend.

Gefahrenart	Gefährdungsstufe	Ausrüstungsstufe	Fahrzeuge nach Gefahrenart	Fahrzeu- gvor- gabe	Fahrzeug vorhanden + evtl. Empfeh- lung
Brand	Br 2	I	TSF-W oder KLF oder MLF oder LF 10 oder HLF 10	TSF-W oder KLF oder MLF oder LF 10 <sup>12</sup> oder HLF 10	KLF (B 1000) <b>Bestand</b>  TSF-W/MLF MTW <b>Empfehlung</b>
Technische Hilfeleistung	TH 2	I	TSF-W, LF 10 <sup>12</sup> oder HLF 10		
Gefahrstoffe	CRBN 1	I	TSF-W		
Wassernotfälle	W 1	I	TSF-W		

**Tabelle 34:** Fahrzeugempfehlung Gemeinde Altenhagen

Auf Grund des hohen Alters des vorhandenen Fahrzeuges wird empfohlen das am Feuerwehrstandort Altenhagen befindliche KLF durch ein TSF-W oder MLF i. V. m. einem MTW zu ersetzen.

Der MTW ist notwendig, um die geforderte Gruppenstärke am Einsatzort zu gewährleisten, da das empfohlene Fahrzeug in der Regel nur als Staffelfahrzeug ausgeführt ist.

Die Empfehlung für ein TSF-W oder MLF basiert auf der Grundlage der Betrachtung der umliegenden Gemeinden, der geographischen Lage und der Infrastruktur der Gemeinde Altenhagen. Auf Grund der geringeren Verkehrsströme der L 272 in Richtung Gültz wird aktuell von der Stationierung eines LF 10 mit erweiterten Hilfeleistungsbe-  
ladung bzw. HLF 10 abgesehen. Wie in Punkt 7.7.2 beschrieben wird für die Feuer-  
wehr der Gemeinde Altenhagen ein TSF-W beschafft.

Bzgl. des Gerätehauses ist zu prüfen ob die bestehenden Stellplätze für die empfohle-  
nen Fahrzeuge ausreichend sind. Ggf. sind Maßnahmen zu treffen, um die entspre-  
chenden Stellplätze gemäß der Empfehlung bereitzustellen.

Die aktuelle Anzahl der aktiven Mitglieder beträgt nach Kenntnisstand der ISBM  
GmbH 12 Kameraden, davon sind 2 ausgebildete Maschinisten im Besitz der Fahrer-  
laubnis Klasse C. Gemäß der für einen bedarfsgerechten Feuerwehrstandort notwendi-  
gen Mannschaftstärke (18 Mitglieder) kann somit aktuell nicht entsprochen werden.  
Die Anpassung der aktiven Mitgliederanzahl ist notwendig.

<sup>12</sup> mit erweiterten Hilfeleistungsbe-  
ladung

## **9 Ist-Soll-Vergleich**

### **9.1 Feuerwehrstruktur**

Um den Soll-Zustand der Feuerwehrstruktur zu verdeutlichen werden im Folgenden die Aufgaben der Regierungsebenen nach dem Brandschutz- und Hilfeleistungsgesetz M-V [1] aufgezeigt.

#### **Aufgaben des Landes im abwehrenden Brandschutz**

Das Land Mecklenburg-Vorpommern hat folgende Leistungen für die Landkreise, Städte und Gemeinden zur Verfügung zu stellen:

- Unterhalt und Fortentwicklung der Landesschule für Brand- und Katastrophenschutz zur Ausbildung der Einsatzkräfte
- Zuweisungen und Zuwendungen für die Landkreise, Städte und Gemeinden
- Fahrzeuge des Katastrophenschutzes werden den örtlichen Feuerwehren zur Nutzung zur Verfügung gestellt
- überregionale Rettungseinheiten auszubilden und zu unterhalten

#### **Aufgaben der Landkreise im abwehrenden Brandschutz**

Der Landkreis Mecklenburgische Seenplatte hat eine feuerwehrtechnische Zentrale bzw. eine Organisation zu unterhalten, die nachfolgend aufgeführte Aufgaben für die Feuerwehren übernimmt:

- Prüfung und Wartung
  - Prüfen von Atemschutzgeräten
  - Füllen von Atemluftflaschen
  - Reinigen und Instandsetzen der Atemschutzmasken
  - Prüfen von Feuerwehrfahrzeugen
  - Reinigen, Trocknen und Prüfen von Schläuchen
  - Instandsetzen und Warten von Funkgeräten und Anlagen
  - Prüfen von wasserführenden Armaturen und Ausrüstungsgegenständen
- Lehrgänge
  - Truppmann-Ausbildung 1 und 2 (Grundausbildung)
  - Truppführer-Ausbildung
  - Sprechfunker-Ausbildung
  - Atemschutzgeräteträger-Lehrgang
  - Maschinisten-Lehrgang
  - Lehrgang „Technische Hilfeleistung“
  - MKS-Lehrgang (Umgang mit der Motorkettensäge)
  - CSA-Lehrgang (Arbeiten und Umgang mit dem Chemikalienschutzanzug als Weiterführung für Atemschutzgeräteträger)
- logistische Aufgaben bei Großschadenslagen

## **Aufgaben der Gemeinden im abwehrenden Brandschutz**

Die Gemeinden haben gemäß Brandschutz- und Hilfeleistungsgesetz M-V [1] in ihrem Einzugsgebiet den abwehrenden Brandschutz sowie die Technische Hilfeleistung sicher zu stellen. Dazu sind beispielhaft die nachfolgenden Punkte zu erfüllen:

- eine Brandschutzbedarfsplanung zu erstellen
- eine der Bedarfsplanung entsprechende Feuerwehr aufzustellen, auszurüsten, zu unterhalten und einzusetzen
- die Alarmierung der Feuerwehr zu gewährleisten
- die Löschwasserversorgung sicher zu stellen
- die Ausbildung der Feuerwehrangehörigen sicherstellen
- Bereitstellung eines angemessenen Feuerwehrgerätehauses
- für die Brandschutzerziehung in der Gemeinde Sorge zu tragen

Die Feuerwehr übernimmt im Gemeindegebiet:

- den abwehrenden Brandschutz
- die Technische Hilfeleistung bei der Bekämpfung von Katastrophen und anderen Gemeingefahren
- Gewährung von Nachbarschaftshilfe auf Ersuchen bzw. Anforderung der Rechtsaufsichtsbehörde

Im Folgenden werden Empfehlungen ausgesprochen um einerseits den Anforderungen gerecht zu werden und andererseits Verbesserungsvorschläge anzubieten um eine leistungsfähige Feuerwehr zu erhalten.

### **Landkreisebene:**

Durch Begehungen und Termine bei den jeweiligen Feuerwehrstandorten im Landkreis Mecklenburgische Seenplatte, kann zum jetzigen Zeitpunkt kein augenscheinlicher Mangel in der Zusammenarbeit mit den Feuerwehrstandorten und der Brandschutzdienststelle des Kreises festgestellt werden. Augenscheinlich sind alle vorhandenen bzw. geplanten Maßnahmen ausreichend, um den Aufgaben des Landkreises gerecht zu werden.

Bezüglich der Alarmierung, gibt es im Bereich Landkreis Mecklenburgische Seenplatte Probleme hinsichtlich der digitalen Erreichbarkeit der jeweiligen Meldeempfänger. Nach Auskunft der Brandschutzdienststelle des Landkreises, wird an dem o. g. Problem gearbeitet und durch ein Update des Systems durch Euro BOS versucht es zu beseitigen.

### **Amtsebene:**

Mit der Amtswehrführung und der Führungsgruppe Amt mit dazugehörigem Führungsfahrzeug ELW 1 ist die Feuerwehrstruktur im Amt Treptower Tollensewinkel bedarfsgerecht.

### **Gemeindeebene:**

Die Gemeinde Altenhagen unterhält eine freiwillige Feuerwehr.

Aufgrund der Ergebnisse der vorangegangenen Analysen wird im Folgenden aufgezeigt, inwieweit die Feuerwehrstrukturen der Gemeinde als bedarfsgerecht eingestuft werden können, um einen angemessenen abwehrenden Brandschutz und entsprechende Technische Hilfeleistung gewährleisten zu können.

## 9.2 Gerätehaus

Entscheidend beim Neu- bzw. Umbau eines Gerätehauses ist, dass alle einschlägigen Vorschriften berücksichtigt werden um so ein Maximum an Sicherheit und Einsatzbereitschaft für die Kameraden zu erzielen. Nachfolgend einige durch den Gesetzgeber bzw. der Feuerwehrunfallkasse bekanntgemachte grundlegende mitgeltende Vorschriften und technische Regelwerke:

- Landesbauordnung Mecklenburg-Vorpommern [2]
- DIN 14092 „Anforderungen an Feuerwehrhäuser“ [8]
- Feuerwehrunfallkasse/Unfallverhütungsvorschriften z. B.
  - DGUV – I Sicherheit im Feuerwehrhaus [9]
  - DGUV Vorschrift 49 „Unfallverhütungsvorschrift Feuerwehren“ [10]

Ausgehend von den genannten Vorgaben ergeben sich nachfolgend aufgeführte, grundlegende Anforderungen an Gerätehäuser für eine Freiwillige Feuerwehr:

- **Außenanlagen** - kreuzungsfreie An- und Abfahrtswege, Pkw- Stellplätze mindestens entsprechend der Anzahl der Sitzplätze im Einsatzfahrzeug, Zugang zum Feuerwehrhaus, Stauraum im Außenbereich
- **Beleuchtung** - normgerechte Ausleuchtung des Innen- und Außenbereiches, hierzu ergänzend DIN 12464 Teil 2 [38] und ASR A3.4 [39]
- **Durchfahrten und Tore** - gemäß DIN 14092 Teil 1 [8]
- **Stellplätze für Feuerwehrfahrzeuge** - Mindestabmessungen der Stellplätze gemäß DIN 14092 Teil 1 [8] und Absaugung der Emission von Dieselmotoren, hier ist die TRGS 554 „Abgase von Dieselmotoren“ [40] zu berücksichtigen
- **Trittsicherheit** - Fußböden sind rutschhemmend auszuführen und müssen leicht zu reinigen sein
- **Hygiene** - eine Stiefelwäsche muss vorhanden sein sowie getrennt nach Geschlechtern müssen Wasch-, Duschkmöglichkeiten, Toiletten und Umkleieräume vorgehalten werden und die Privat- und Einsatzbekleidung ist getrennt voneinander außerhalb der Fahrzeughalle aufzubewahren
- **Sozialräume** (ein Aufenthaltsraum und eine Küche/Kochnische sowie ein Schulungsraum und ein Büro mit EDV Ausstattung) sind einzurichten
- **Werkstätten nach DIN 14092 Teil 7 [8]** - Allgemeine und Atemschutzwerkstätten, Schlauchpfegeanlagen sind erforderlich, sofern keine Feuerwehrtechnischen Zentralen (FTZ) bestimmte Wartungsaufgaben übernehmen, davon ausgenommen bleibt eine allgemeine Werkstatt.
- **Lagermöglichkeiten** - getrennt für brennbare Flüssigkeiten, für Lösch- bzw. Ölbindemittel, für Kfz - Zubehör, etc.
- **haustechnische Anforderungen** – bzgl. Heizung, Elektrik, Wasserversorgung bzw. der Lüftung gemäß den aktuell geltenden Normen

Die Begehungen des Gerätehauses der Gemeindefeuerwehr Altenhagen hat, wie unter Pkt. 7.2 ausführlich dargestellt, ergeben, dass die Anforderungen an moderne Gerätehäuser unabhängig von den Baujahren nicht umfänglich erfüllt sind.

Besonders zu nennen sind hier fehlende Trennung der Umkleidebereiche von den Fahrzeughallen, die fehlende Trennung von Privat- und Einsatzbekleidung in den Umkleidebereichen, sowie durchweg unzureichende Duschkmöglichkeiten für die Feuerwehrangehörigen. Vor dem Hintergrund der vorhandenen Bedingungen ist die Umsetzung einer effektiven Einsatzhygiene nicht möglich.

Die Thematik der Einsatzhygiene gewinnt in jüngster Zeit zunehmend Bedeutung im täglichen Feuerwehrdienst. Die Vereinigung zur Förderung des Deutschen Brand-

schutzes e.V. (vfbd) hat zu diesem Thema entsprechende Empfehlungen ausgesprochen [43]. Bei einem Einsatz zur Brandbekämpfung ist davon auszugehen, dass die Schutzausrüstungen der Einsatzkräfte auch mit gesundheitsgefährdenden Stoffen kontaminiert werden. Insbesondere im heißen Brandrauch sind Schadstoffe in hoher Konzentration gasförmig vorhanden.

Neueste amerikanische Langzeitstudien (vgl. [44] und [45]) belegen, dass das Krebsrisiko bei Feuerwehrleuten schon nach einem fünfjährigen Dienst bereits um 20 %, nach fünfzehn Jahren um 30 % über dem Bevölkerungsdurchschnitt liegen kann. Zwar wird durch Präventionsmaßnahmen und Atemschutz die Kontamination während des Einsatzes verringert, die Giftstoffe können jedoch nach dem Einsatz in die Wache getragen werden. Somit muss das Einsatzpersonal, das Rauch und Ruß ausgesetzt war, nach dem Einsatz duschen, stark verschmutzte Einsatzbekleidung wechseln, reinigen und diese getrennt zum Aufenthaltsbereich aufbewahren.

Das Betreten von Aufenthalts- und Sozialräumen, sowie das Verlassen des Gerätehauses mit verschmutzter Einsatzbekleidung ist nicht zulässig.

Für die geforderte zwingende Trennung von Privat- und Einsatzbekleidung sind deshalb die Sozialräume von den Umkleide- und Aufbewahrungsräumen strikt zu trennen, um die Kameraden nicht einem Gesundheitsrisiko auszusetzen. Weiterhin sind für die Körperreinigung in einem Feuerwehrgerätehaus Duschen/Duschräume zur gründlichen körperlichen Reinigung bereitzustellen (vgl. dazu [43]).

Nach jedem Einsatz muss eine persönliche Reinigung der Einsatzkräfte, eine Feinreinigung der eingesetzten Fahrzeuge, Geräte und Löschtechnik durchgeführt werden. Für die gründliche Reinigung der PSA nach jedem Brandeinsatz sind im Gerätehaus Räumlichkeiten vorzusehen, die den Kontakt der Kameraden mit Schadstoffen auf ein Minimum reduzieren. Generell müssen nach dem Einsatz, stark verschmutzte PSA und Geräte außerhalb des Mannschaftsraumes oder staubdicht verpackt vom Einsatzort zum Feuerwehrgerätehaus abtransportiert werden.

Ein Hygienebord auf den Fahrzeugen mit z. B. frischem Wasser und Desinfektionsmittel, unterstützt ebenfalls die Einsatzhygiene direkt an der Einsatzstelle.

Vor dem Hintergrund der vorhandenen und genehmigten Infrastruktur der Gemeindefeuerwehr Altenhagen ist die Umsetzung einer effektiven, den Mindestanforderungen entsprechenden Einsatzhygiene in den Gerätehäusern nicht umsetzbar. Auch bei einem Neubau wäre erhebliche Investition notwendig, um hier Abhilfe zu schaffen. Dennoch darf dieses Thema zum Wohle der Gesundheit der Feuerwehrangehörigen nicht mit der Begründung der fehlenden infrastrukturellen Möglichkeiten außer Acht gelassen werden. Es müssen alternative Möglichkeiten zur Verbesserung der Einsatzhygiene geprüft und umgesetzt werden. Eine Möglichkeit wäre hier die notwendigen Maßnahmen an die Einsatzstelle zu verlegen. Dabei müssten entsprechende Wechselsachen, die Möglichkeit zum Umkleiden und auch Duschen an der Einsatzstelle bereitgestellt werden. Darüber hinaus muss die Verpackung und der Abtransport der kontaminierten Einsatzbekleidung sichergestellt werden. Hierzu kann sowohl die Gemeindeebene als auch die Kreisebene eingebunden werden. Es wird empfohlen, auf Kreisebene, z. B. angehängt an die Feuerwehrtechnischen Zentralen eine Struktur mit der entsprechenden Ausstattung zur Vermeidung von Kontaminationsverschleppung zu schaffen.

Wie aus den Angaben in der Tabelle 14 hervorgeht, weist das Gerätehaus der Feuerwehr Altenhagen diverse Mängel hinsichtlich der Ausstattung in Bezug auf die Umkleideräume, die Sanitärräume und die Schwarz-Weiß-Trennung im Allgemeinen auf. Es wird empfohlen, die Bedingungen für die Mitglieder der Feuerwehr so anzupassen, dass sie den aktuell geltenden Standards und Vorschriften der HFUK entsprechen. Ein

besonderes Augenmerk ist dabei auf die Einsatzhygiene und den Platzbedarf im Gerätehaus zu legen, um Erkrankungen und Unfälle vorzubeugen. Entsprechende Richtlinien sind dabei einzuhalten.

Es wird darauf hingewiesen, regelmäßige Begehungen durch die HFUK durchführen zu lassen und ermittelte Mängel abzustellen.

### 9.3 Löschwasserversorgung

Die Löschwasserversorgung für den Grundschutz gehört zu den Pflichtaufgaben der Gemeinden und ist im Brandschutz- und Hilfeleistungsgesetz M-V § 2 Absatz 1 [1] festgelegt. Dabei ist der Grundschutz an Löschwasser für Wohngebiete, Gewerbegebiete, Mischgebiete und Industriegebiete ohne erhöhtes Sach- und Personenrisiko sicher zu stellen. Inhaber baulicher Anlagen, die über die normalen Brandgefährdungen hinausgehen, haben grundsätzlich die Verpflichtung den daraus entstehenden Gefahren durch eine ausreichende Löschwasserversorgung über den Grundschutz hinausgehend mit einem Objektschutz selbst sicherzustellen. Im Einzelfall kann der Grundschutz durch einen Objektschutz ersetzt werden.

Kann im Rahmen von Brandbekämpfungseinsätzen der erforderliche Volumenstrom nicht zur Brandstelle gefördert werden, sind effiziente und sichere Löscharbeiten nicht möglich. Der Brandschutz muss dann in Frage gestellt werden.

Grundsätzlich ist zu sagen, dass bei der Entnahme von Löschwasser aus dem Trinkwassernetz Maßnahmen zu treffen sind, die ein Rückfließen und Rücksaugen in das Trinkwassersystem verhindern. Dynamische Druckstöße in das Trinkwassernetz hinein bei denen es zu Rohrbrüchen kommen kann sind zu verhindern. In der Regel ist das öffentliche Trinkwassernetz nur für die Erstbrandbekämpfung mit der Forderung, dass der Versorgungsdruck nicht unter 1,5 bar absinkt, zu nutzen.

Grundlage dieser Maßnahme bildet § 17 Abs. 6 der Trinkwasserverordnung [26], mit folgender Aussage:

**„Wasserversorgungsanlagen, aus denen Trinkwasser abgegeben wird, dürfen nicht ohne eine den allgemein anerkannten Regeln der Technik entsprechende Sicherungsvorrichtung mit wasserführenden Teilen, in denen sich Wasser befindet oder fortgeleitet wird, das nicht für den menschlichen Gebrauch ... bestimmt ist, verbunden werden. ...“**

Das DVGW- Arbeitsblatt W405-B1 “Bereitstellung von Löschwasser durch die öffentliche Trinkwasserversorgung; Beiblatt 1: Vermeidung von Beeinträchtigungen des Trinkwassers und des Rohrnetzes bei Löschwasserentnahmen“ [18] konkretisiert die Anforderungen für Feuerwehren bei der Löschwasserentnahme. Mit der Information der Fachempfehlung Nr. 2 vom 13.09.2016 mit dem Titel

**„Vermeidung von Beeinträchtigungen des Trinkwassers bei Löschwasserentnahmen am Hydranten“ [17].**

werden Handlungsanweisungen spezifiziert, die durch die Feuerwehren bei der Löschwasserentnahme einzuhalten sind:

- sichere Trennung von Trinkwasser und Löschwasser, solange der Rückfluss in das Trinkwassernetz nicht ausgeschlossen werden kann
- bei Verwendung von verunreinigtem Fremdwasser, ist bei der zusätzlichen Entnahme von Löschwasser aus dem öffentlichen Trinkwassernetz immer ein Zwischenbehälter zur Entkoppelung zu verwenden
- Rückflussverhinderer müssen in Reihe und mind. 2 Stück eingesetzt werden
- Rückflussverhinderer sind nur als Übergangslösung zugelassen
- bei Überflurhydranten ist an jedem genutzten Abgang eine Absperrarmatur anzuschließen
- Informationen und Vorgaben des Netzbetreibers zur Entnahme von Löschwasser aus dem Trinkwassernetz sind im Vorwege einzuholen
- Einsatzwert von wasserführenden Fahrzeugen sinkt ohne druckstoßarme Armaturen
- die Feuerwehr muss sich zwingend an die Vorgaben des örtlichen Wasserversorgers halten

Insbesondere im ländlichen Raum ist die Löschwasserentnahme, aus dem Trinkwassernetz laut Information der Gesellschaft für Kommunale Umweltdienste mbH Ostmecklenburg-Vorpommern (GKU) im Auftrag des Wasser- und Abwasserzweckverband Demmin/Altentreptow technisch nicht möglich (vgl. dazu Anlage 1). Daraus ergibt sich die Notwendigkeit zur Sicherung des erforderlichen Löschwasserbedarfs durch, andere, unabhängige Löschwasserentnahmestellen wie

- offene Fließgewässer
- Löschwasserbrunnen
- offene Stillgewässer
- Löschwasserteiche oder
- unterirdische Löschwasserbehälter (Zisternen)

zu nutzen bzw. zu errichten. Laut dem DVGW Arbeitsblatt W 405 [18] kommt den unerschöpflichen Löschwasserentnahmestellen außerhalb des Trinkwassernetzes eine besondere Bedeutung zu.

Ziel der Löschwasserbereitstellung ist es, Brände die im jeweiligen Einzugsbereich entstehen können, wirkungsvoll zu bekämpfen. In der Regel ist es dabei unwesentlich, wie das Löschwasser bereitgestellt wird, entscheidend ist, dass es in ausreichender Menge vor Ort zur Brandbekämpfung zur Verfügung steht.

Die einfachste Form der Sicherstellung der Löschwasserversorgung besteht in der Entnahme aus offenen Fließgewässern. Hierbei muss zu jeder Zeit gewährleistet sein, dass diese Gewässer erreichbar und die Entnahme des Löschwassers in ausreichender Menge möglich ist. Außerdem muss sichergestellt werden, dass die Entnahmestelle im Winter eisfrei ist.

Die Sicherstellung der Löschwasserversorgung abseits offener Fließgewässer kann durch das Anlegen von Löschwasserbrunnen nach DIN 14220 [23] wenn der Grundwasserspiegel das ermöglicht, erfolgen. Bis zu einer geodätischen Höhe (Höhendifferenz zwischen Grundwasserspiegel und Sauganschluss) von 7,5 m ist es möglich den Löschwasserbrunnen durch Saugbetrieb (S) mit einer Feuerlöschkreiselpumpe zu benutzen. Ist der Grundwasserspiegel niedriger und die geodätische Höhe größer als 7,5

m muss eine Tiefpumpe (T) installiert werden, diese kann eine Elektropumpe oder eine Turbinenpumpe sein. Die normativen Anforderungen aus der DIN 14220 Löschwasserbrunnen [23] sind einzuhalten, d. h. ein Löschwasserbrunnen muss

- je nach Kennzahl (400, 800, 1.600) die entsprechende Ergiebigkeit über mindestens 3 Stunden liefern
  - 400: 400 – 800 l/min (klein)
  - 800: 800 – 1.600 l/min (mittel)
  - 1.600: über 1.600 l/min (groß)
- gegen Beschädigung, Verschmutzung und Missbrauch geschützt werden, dass die Betriebsbereitschaft nicht beeinträchtigt wird
- in der Bauausführung den bundes- und landesrechtlichen Vorschriften zum Bau- und Wasserrecht entsprechen
- außerhalb des Trümmerschattens von Gebäuden liegen
- über einen Löschwasser-Sauganschluss nach DIN 14244 [19] verfügen
- über eine jederzeit eisfreie Löschwasserentnahmeverrichtung verfügen
- innerhalb von maximal 60 Sekunden entlüftet werden, sodass Löschwasser entnommen werden kann
- eine Zufahrt mit Bewegungsfläche entsprechend den „Richtlinien für die Flächen von Feuerwehren“ [20] haben
- mit einem Schild nach DIN 4066 [21] gekennzeichnet sein (siehe Abbildung 13)
- so gepflegt und gewartet werden, dass jederzeit Löschwasser entnommen werden kann

Zudem kann die Löschwasserbereitstellung auch durch offene Stillgewässer wie z. B. natürliche Teiche und Seen sichergestellt werden. Hierbei müssen die gleichen Anforderungen wie bei den offenen Fließgewässern erfüllt sein, d. h. es muss zu jeder Zeit gewährleistet sein, dass diese Gewässer erreichbar sind und eine Entnahme des Löschwassers in ausreichender Menge erfolgen kann (häufige Probleme sind Verkrautung und Verschlickung und schlechte Zuwegungen). Außerdem muss sichergestellt werden, dass die Entnahmestelle im Winter eisfrei ist.

Eine weitere Methode der Löschwasserbereitstellung, ist das Anlegen von künstlichen Löschteichen nach DIN 14210 [42]. Hier sind entsprechende normative Anforderungen einzuhalten, d. h. ein Löschwasserteich muss

- einer Löschwasserbevorratung, entsprechend dem Löschwasserbedarf auf Grundlage der Bebauung, einschließlich dem Nachweis der Sicherstellung der Füllmenge in regenarmen Jahreszeiten durch gesicherte Nachspeisung besitzen,
- eine Wassertiefe von mindestens 2 m haben und eine geodätische Saughöhe von 7,5 m nicht überschreiten,
- einen Saugschacht oder mindestens ein Saugrohr als frostsichere Entnahmestelle mit Sauganschluss nach DIN 14244 [19] oder gleichwertig haben,
- eine Zufahrt mit Bewegungsfläche entsprechend den „Richtlinien für die Flächen von Feuerwehren“ [20] haben,
- mit einer Einfriedung und einer Beschilderungen nach DIN 4066 [21] gekennzeichnet sein,
- eine Zutrittssicherung mit Schloss nach DIN 14925 [22] zum Ausschluss des unzulässigen Betretens,
- so gepflegt werden, dass jederzeit Löschwasser entnommen werden kann.

Zudem besteht die Möglichkeit über unterirdische Löschwasserbehälter entsprechend der DIN 14230 [24] Löschwasser bereitzustellen. Unterirdische Löschwasserbehälter werden auch häufig Zisternen genannt.

Unterirdische Löschwasserbehälter haben normativen Anforderungen zu entsprechen, d. h. sie müssen

- je nach Bezeichnung ein entsprechendes Fassungsvermögen für Löschwasser aufweisen
  - klein:  $75 \text{ m}^3 - 150 \text{ m}^3$
  - mittel:  $150 \text{ m}^3 - 300 \text{ m}^3$
  - groß:  $> 300 \text{ m}^3$
  - für kleinere nutzbare Fassungsvermögen als  $75 \text{ m}^3$  ist der Nachweis der erforderlichen Löschwassermenge zu erbringen
- eine geodätische Saughöhe unterhalb von 7,5 m haben
- begehbar sein und eine Mindesthöhe von 1,8 m aufweisen
- eine Behälterabdeckung haben, die das Gewicht der aufgeschütteten Erdlast und eines Feuerwehrfahrzeugs mit einer zulässigen Gesamtmasse von 18.000 kg (entspr. Erfordernis) aufnehmen kann
- jederzeit frostfrei sein
- je nach Fassungsvermögen die entsprechende Anzahl an Saugrohren mit Sauganschluss nach DIN 14244 [19] haben
  - klein: mindestens 1 Saugrohr
  - mittel: mindestens 2 Saugrohre
  - groß: mindestens 3 Saugrohre
- eine Zufahrt mit Bewegungsfläche entsprechend den „Richtlinien für die Flächen von Feuerwehren“ [20] haben
- mit einem Schild nach DIN 4066 [21] gekennzeichnet sein
- so gepflegt und gewartet werden, dass jederzeit Löschwasser entnommen werden kann

Alternativ zur Verbesserung der Löschwasserversorgung bzw. der besseren Ausnutzung des vorhandenen Löschwassers sind folgende Varianten möglich:

- Regenwasserbevorratung zur Nutzung als Lösch- und Brauchwasser durch z. B. zugelassene RigoCollect-Systeme o. glw. (z. B. als universell einsetzbares Modulsystem)
- Zisterne/Tank mit Brauchwasser in landwirtschaftlichen Betrieben
- Einsatz von Feinsprühlöschtechnik zur Reduzierung des erforderlichen Löschwasserbedarfs, d. h. durch hohe Drücke werden große Wasseroberflächen erzeugt, die sehr schnell dem Brandherd Energie entziehen und damit den Brand ablöschen (positiver Nebeneffekt sind hierbei geringe Löschmittelschäden)
- Einsatz von Schaumlöschmitteln, um mit wenig Wasser große Oberflächen zu erzeugen die den Brandherd abdecken (d. h. Schaummittel in entsprechenden Mengen bevorraten jedoch auf die Verfallsdaten des Schaummittels achten!)
- Einsatz von offenen, faltbaren Kunststoffbehältern zur Aufnahme von Wasser aus dem Trinkwassernetz, das dann als Löschwasser verwendet werden kann (offene Schaltreihe)

Zur Sicherung einer schnellen Erkennbarkeit der Wasserentnahmestellen, ist es notwendig, dass diese entsprechend den geltenden Normen gekennzeichnet sind. Insbe-

sondere beim Einsatz der Feuerwehren außerhalb des eigenen Einsatzgebietes, sind die schnelle Lokalisierung und die Erkennbarkeit der Leistungsfähigkeit von besonderer Wichtigkeit.

Nachfolgend einige Beispiele für die normgerechte Kennzeichnung von Löschwasserentnahmestellen.

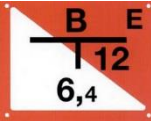
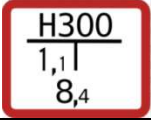



Schild	Beschreibung
	Kennzeichnung nach DIN 4066 „Löschwasserbrunnen mit Tiefpumpe“ mit der Ergänzung „E“ ( für „Elektropumpe“)
	Kennzeichnung nach DIN 4066 „Hydrant“ mit dem Rohrenndurchmesser 300 mm
	Kennzeichnung nach DIN 4066 „Löschwasserbehälter“ mit dem Inhalt von 300 m <sup>3</sup>
	Kennzeichnung nach DIN 4066 „Saugstelle zur Löschwasserentnahme“
	Kennzeichnung nach DIN 4066 „Löschwasserbrunnen für Saugbetrieb“

Abbildung 13: Beschilderung der Wasserentnahmestellen

Das DVGW-Arbeitsblatt W 405 Abs. 5 [18] wird allgemein zur Bestimmung des erforderlichen Löschwasserbedarfs bzgl. des Grundschutzes ggf. alternativ Objektschutz unter Berücksichtigung der baulichen Nutzung (in Verbindung mit Geschoßflächenzahl GFZ/Baumassenzahl BMZ) und der Gefahr der Brandausbreitung herangezogen.

## Richtwerte für den Löschwasserbedarf

Bauliche Nutzung nach §17 der Baunutzungsverordnung	reiner Wohngebiete (WR) allgemeine Wohngebiete (WA) besondere Wohngebiete (WB) Mischgebiete (MI) Dorfgebiete (MD) <sup>a)</sup>		Gewerbegebiete (GE)  Kerngebiete (MK)			Industriegebiete (GI)
	N ≤ 3	N > 3	N ≤ 3	N = 1	N > 1	
Zahl der Vollgeschosse (N)	N ≤ 3	N > 3	N ≤ 3	N = 1	N > 1	-
Geschoßflächenzahl <sup>b)</sup> (GFZ)	0,3 ≤ GFZ ≤ 0,7	0,7 ≤ GFZ ≤ 1,2	0,3 ≤ GFZ ≤ 0,7	0,7 ≤ GFZ ≤ 1	1 ≤ GFZ ≤ 2,4	-
Baumassenzahl <sup>c)</sup> (BMZ)	-	-	-	-	-	BMZ ≤ 9

Löschwasserbedarf bei unterschiedlicher Gefahr der Brandausbreitung <sup>e)</sup>	m <sup>3</sup> /h	m <sup>3</sup> /h	m <sup>3</sup> /h	m <sup>3</sup> /h	m <sup>3</sup> /h
klein	48	96	48	96	96
mittel	96	96	96	96	192
groß	96	192	96	192	192

Löschwasserbedarf	Überwiegende Bauart
klein	feuerbeständig <sup>d)</sup> , hochfeuerhemmend <sup>d)</sup> oder feuerhemmende <sup>d)</sup> Umfassungen, harte Bedachung <sup>d)</sup>
mittel	Umfassungen nicht feuerbeständig oder nicht feuerhemmend, harte Bedachungen oder Umfassungen feuerbeständig oder feuerhemmend, weiche Bedachung <sup>d)</sup>
groß	Umfassungen nicht feuerbeständig oder nicht feuerhemmend; weiche Bedachung, Umfassungen aus Holzfachwerk (ausgemauert), stark behinderte Zugänglichkeit, Häufung von Feuerbrücken usw.

### Erläuterungen

- a) soweit nicht unter kleinen Ansiedelungen gem. Abschnitt 5, 4. Satz, Arbeitsblatt 405, fallend
- b) Geschossflächenzahl = Das Verhältnis von Geschossfläche zur Grundstücksfläche
- c) Baumassenzahl = Das Verhältnis vom gesamten umbauten Raum zur Grundstücksfläche
- d) Die Begriffe „feuerhemmend“, „hochfeuerhemmend“ und „feuerbeständig“ sowie „harte Bedachung“ und „weiche Bedachung“ sind baurechtlicher Art
- e) Begriff nach DIN 14011 Teil 2: „Brandausbreitung ist die räumliche Ausdehnung eines Brandes über die Brandausbruchsstelle hinaus, in Abhängigkeit von der Zeit.“ Die Gefahr der Brandausbreitung wird umso größer, je brandempfindlicher sich die überwiegende Bauart eines Löschbereiches erweist.

**Abbildung 14:** Richtwerte für den Löschwasserbedarf

Für die Gemeinde Altenhagen ergeben sich z. B. folgende Löschwasseranforderungen:

- für kleine ländliche Ansiedlungen von 2 bis 10 Anwesen bzw. Einzelanwesen, 48 m<sup>3</sup>/h über 2 Stunden, ungeachtet der Nutzung
- für Dorfgebiete, mit Wohngebäuden bis zu 3 Vollgeschossen, bei kleiner Gefahr der Brandausbreitung ergeben sich mind. 48 m<sup>3</sup>/h über 2 Stunden
- für Wohngebäuden mit mehr als 3 Vollgeschossen und Gewerbegebieten besteht ein Bedarf bei mittlerer Gefahr der Brandausbreitung von mindestens 96 m<sup>3</sup>/h bis maximal 192 m<sup>3</sup>/h über 2 Stunden

Darüber hinausgehende Anforderungen sind entsprechend Bedarf zu erarbeiten bzw. abzuleiten und umzusetzen.

Bei Neuplanungen von Löschwasserentnahmestellen sind, wenn durch einen geeigneten Grundwasserspiegel die Möglichkeit besteht, Löschwasserbrunnen den anderen Löschwasserentnahmestellen vorzuziehen.

Vorteile der Löschwasserbrunnen sind:

- unerschöpfliche Löschwasserentnahmestelle
- in der Unterhaltung verhältnismäßig wenig arbeitsintensiv
- geringer Platzbedarf, d. h. einfacher und dichter an dem mit Löschwasser abzudeckenden Objekt unterzubringen

Für die Zukunft ist zu empfehlen, dass die Einsatzfahrzeuge weiterhin Löschwasser für den Erstangriff mitführen und Möglichkeiten zur Löschwasserbereitstellung geschaffen bzw. vorhandene Löschwasserentnahmestellen instand gesetzt werden um parallel zum Erstangriff die Löschwasserversorgung über Schlauchleitungen aufzubauen. Nach einer Grundsatzstudie der WIBERA aus dem Jahr 1978 sind bereits 500 Liter Löschwasser für etwa 78 % der Brandeinsätze ausreichend [28]. Die 500 Liter Löschwasser sind die standardmäßig mitgeführte Löschwassermenge eines TSF - W.

Gemäß der Einsatzstatistik bilden Klein- und Mittelbrände das Hauptszenario im Brandfall. Bei Fahrzeugbränden infolge eines VKU ist, i. d. R. die mitgeführten Löschwassermengen ausreichend.

### **Bewertung der Löschwasserversorgung in Gemeindegebiet Altenhagen**

Bezugnehmend auf ein Schreiben der Gesellschaft für Kommunale Umweltdienste mbH Ostmecklenburg-Vorpommern (GKU) im Auftrag des Wasser- und Abwasserzweckverbandes Demmin/Altentreptow vom 21.11.2019 (siehe Anlage 1) sei an dieser Stelle darauf hingewiesen, dass „... im „ländlichen“ Raum des Amtes Treptower Tollensewinkel der Wasser- und Abwasserzweckverband Demmin/Altentreptow technisch nicht in der Lage ist, die Bereitstellung von Löschwasser sicherzustellen...“. Das bedeutet für die Bewertung der Löschwasserversorgung, dass das Hydrantennetz nicht in die Betrachtungen einbezogen wird.

### **Löschwasserversorgung Altenhagen**

Im Gebiet des Ortsteils Altenhagen und den umliegenden Ansiedlungen ist die Löschwasserversorgung nicht sichergestellt. Hier sind Maßnahmen entsprechend der vorangegangenen Ausführungen zu treffen um eine bedarfsgerechte Sicherstellung der Versorgung mit Löschwasser zu gewährleisten.

### **Löschwasserversorgung Neuenhagen**

Im Gebiet des Ortsteils Neuenhagen und den umliegenden Ansiedlungen ist die Löschwasserversorgung nicht gewährleistet. Hier sind Maßnahmen entsprechend der vorangegangenen Ausführungen zu treffen um eine bedarfsgerechte Sicherstellung der Versorgung mit Löschwasser zu gewährleisten.

### **Löschwasserversorgung Philipphof**

Im Bereich der Ortslage Philipphof gibt es drei Teiche die zur Löschwasserversorgung zur Verfügung stehen, dabei handelt es sich im Wesentlichen um Naturteiche ohne entsprechende Löschwasserentnahmeeinrichtungen, sodass eine weitgehende Frostfreiheit nicht sichergestellt werden kann. Der nördliche Teich steht derzeit aufgrund des Wasserstandes nicht zur Löschwasserentnahme zur Verfügung. Mit den drei Teichen (wenn einsatzbereit) ist eine nahezu flächendeckende Löschwasserversorgung im Sinne des DVGW-Arbeitsblatt W 405 [18] der Ortslage Philipphof

möglich. Von der Löschwasserversorgung ausgenommen sind die Bebauungen im Zuge der Landesstraße L 272 westlich der Ortslagen Philippshof.

Es wird empfohlen, die Teiche entsprechend den vorangehend beschriebenen Forderungen herzurichten um eine gesicherte, frostfreie Löschwasserentnahme gewährleisten zu können. Darüber hinaus ist zu prüfen wie die Löschwasserversorgung in den, nicht abgedeckten Bereichen sichergestellt werden kann, wie z. B. die Nutzbarmachung der beiden Teiche in Zuge der L 272 westlich der Ortslage Philippshof (vgl. dazu Abbildung 15).



Abbildung 15: Mögliche LW-Entnahmestellen in Philipshof

## **9.4 Ausrückbereitschaft**

Die folgenden Auswertungen erfolgen auf der Grundlage ausgewerteter Einsatzberichte. Es werden für die Auswertung der Einsatzfähigkeit, auf Grund der Eintreffzeit, ausschließlich Einsätze im eigenen Ausrückbereich betrachtet. Für zukünftige Auswertungen ist besonderes Augenmerk auf die Sorgfalt bei der Erstellung von Einsatzberichten zu legen!

### **9.4.1 Auswertung Erreichungsgrad**

Wie in 7.5 deutlich wird liegen zur Leistungsfähigkeit der Feuerwehr hinsichtlich der Ausrückbereitschaft keine auswertbaren Daten vor, sodass keine gesicherten Aussagen zum Erreichungsgrad und der Abdeckung des Gemeindegebietes getroffen werden können. Der Erreichungsgrad liegt in den betrachteten Jahren bei 0 % und ist demnach sowohl hinsichtlich Optimierung der Personalstärke als auch der Ausrückzeiten zu verbessern.

### **9.4.2 Auswertung Abdeckung**

Wie im Vorhergehenden beschrieben, können aufgrund der fehlenden Datenlage keine gesicherten Aussagen über den Aktionsradius der Feuerwehr Altenhagen getroffen werden.

Grundsätzlich ist die Abdeckung des Gemeindegebietes durch die Feuerwehr Altenhagen nicht ausreichend. Um die entfernteste Ortslage Philipphof bedarfsgerecht zu erreichen benötigt die Feuerwehr Altenhagen bei einer Durchschnittsgeschwindigkeit von 50 km/h eine Ausrückzeit von ca. 07:08 min. Bei einer Durchschnittsgeschwindigkeit von 60 km/h beträgt die nötige Ausrückzeit 07:36 min. Diese Ausrückzeiten sind durch eine Freiwillige Feuerwehr gut zu erreichen.

Grundsätzlich sind für die Bereiche, die derzeit nicht bedarfsgerecht durch eine Feuerwehr abgedeckt sind, durch die Gemeinde Maßnahmen zu entwickeln, die diesem Mangel entgegenwirken bzw. die Gefährdungen mindern und die Evakuierungszeit so gering wie möglich zu halten. Die Einwohner dieser Bereiche sind durch die Gemeinde über die Situation zu unterrichten. Je schneller die Detektion eines Brandes, desto schneller besteht die Möglichkeiten den betreffenden Bereich zu verlassen.

mögliche Maßnahmen sind z.B.:

- 1) Verbesserung der Ausrückzeiten
- 2) Berücksichtigung von Nachbarfeuerwehren für den 1. Abmarsch in der Alarm- und Ausrückordnung, die bzgl. der Abdeckung der betreffenden Bereiche in Frage kommen.
- 3) Installation von Rauchmeldern (Kontrolle auf Vollständigkeit vgl. LBauO-MV § 48 (4) [2])
- 4) Installation von Kohlenmonoxidmeldern
- 5) Verlegung von Schlafräumen in das Erdgeschoss
- 6) Vorhalten von Fluchtrettungshauben (erhöhte Anzahl)
- 7) Vorhalten von Löschmitteln (z. B. Feuerlöscher)
- 8) Installieren eines zweiten Rettungsweges (Ergänzungsmaßnahme)
- 9) regelmäßige Überprüfung der haustechnischen, insbesondere der elektrischen Anlagen (Eigentümer/Vermieter)



Es muss festgestellt werden, dass die Feuerwehr Altenhagen nicht in der Lage ist, die Anleiterbereitschaft in ihrem Einsatzgebiet sicherzustellen.

### 9.5.3 Hilfeleistung

Grundsätzlich ist die jeweilige Feuerwehr dafür verantwortlich, den Bedarf an technischem Gerät, auf Grundlage des vorhandenen Einsatzspektrums, selbst zu beurteilen und zu definieren. Hierfür kann die Standardbeladefliste für standardisierte Feuerwehrfahrzeuge als Anhaltspunkt dienen. Trotz dessen sind einige Ausrüstungsgegenstände für die sichere Abarbeitung der Einsätze unerlässlich. Folgende Empfehlungen beziehen sich auf diese Ausrüstungsgegenstände.

Empfohlene zu beschaffende Ausrüstung:

- 1) Verkehrssicherungssatz

### 9.5.4 Atemschutzausrüstung

empfohlen:                      TSF-W/MLF      DIN 14530-17  
oder  
MLF                              DIN 14530-25  
MTW                              nicht genormt

bleibt im Bestand:              -

Fahrzeuge	Behältergerät nach Din EN 137	Vollmasken nach DIN EN 136	Brandflucht und Rettungshauben
Soll-TSF-W/MLF	4	4	2
Soll-MTW	0	0	0
<b>SOLL-gesamt</b>	4	4	2
<b>IST-vorhanden</b>	3	6	0
<b>Differenz</b>	<b>-1</b>	<b>+2</b>	<b>-2</b>

Tabelle 36: SOLL Atemschutzausrüstung

Es ist zu empfehlen, dass pro Atemschutzgeräteträger auch mind. eine Vollmaske vorgehalten wird.

### 9.5.5 Kommunikationsmittel

empfohlen:                      TSF-W              DIN 14530-17  
oder  
MLF                              DIN 14530-25  
bleibt im Bestand:              MTW              nicht genormt

Fahrzeuge	BOS-Handfunkgeräte für den Einsatzstellenfunk (HRT)	Fahrzeugfunkgeräte (MRT)
Soll-TSW-W/MLF	4	1
Soll-MTW	nicht genormt	1
<b>SOLL - gesamt</b>	4	2
<b>IST-vorhanden</b>	3	1
<b>Differenz</b>	<b>-1</b>	<b>-1</b>

Tabelle 37: SOLL Funkausstattung



- mind. 2 Maschinisten; die Anzahl der benötigten Maschinisten ergibt sich aus dem Fahrzeugbestand (über 3,5 t) zzgl. der Personalausfallreserve (doppelter Fahrzeugbestand, um direkt eine Reserve zu erhalten)
- 8 AGT (Einsatz als AGT immer truppweise, 2 AGT als Angriffstrupp bzw. zur Menschenrettung und gleichzeitig ist ein Sicherungstrupp aus 2 AGT vorzuhalten nach FwDV 3 [13] und für die ständige Einsatzbereitschaft ist wieder die gleiche Anzahl AGT als Reserve vorzuhalten)
- die Anzahl der CSA-Träger ergibt sich aus der Gefährdungsbeurteilung (wenn CSA-Träger benötigt werden, dann nur truppweise und ebenfalls mit der gleichen Anzahl CSA-Träger als Reserve)
- 8 Einsatzkräfte mit TH-Ausbildung; standardisiertes Schadensereignis „VKU mit eingeklemmter Person“ siehe Punkt 5.1.5 (Diese Forderung besteht grundsätzlich für Feuerwehrstandorte mit dem „Technische Hilfeleistungssatz VKU“.) Grundsätzlich wird empfohlen, alle Einsatzkräfte in der TH auszubilden.

Aus Tabelle 39 bzgl. der vorhandenen Einsatzkräfte ergibt sich die Aussage zur jeweils erforderlichen Mindeststärke der Feuerwehr Altenhagen. Hierbei können höherwertige Führungsausbildungen, die jeweils niedrigeren ausgleichen.

<b>Soll-Ist Vergleich der Einsatzkräfte</b>										
	<b>Aktive Mitgl. (Einsatzkräfte)</b>	<b>Soll-Ist</b>								
		<b>VF</b>	<b>ZF</b>	<b>GF</b>	<b>TF</b>	<b>TM</b>	<b>MA</b>	<b>AGT</b>	<b>TH</b>	<b>CSA-Träger</b>
<b>Soll</b>	18	0	0	2	6	10	2	8	8	0
<b>Ist</b>	12	0	0	0	2	10	2	2	0	0
<b>Diff.</b>	<b>-6</b>	<b>0</b>	<b>0</b>	<b>-2</b>	<b>-4</b>	<b>0</b>	<b>0</b>	<b>-6</b>	<b>-8</b>	<b>0</b>

**Tabelle 39:** benötigte Einsatzkräfte

Die derzeitige Stärke der Feuerwehr Altenhagen ist sowohl in quantitativer als auch in qualitativer Hinsicht nicht bedarfsgerecht. Es wird dringend empfohlen alle möglichen Maßnahmen zu Werbung neuer Mitglieder für den Dienst in der freiwilligen Feuerwehr zu gewinnen. Darüber hinaus muss das vorrangige Ziel der Personalentwicklung in der Feuerwehr Altenhagen darin bestehen insbesondere qualifizierte Einsatzkräfte zu Gruppenführern auszubilden, die Truppführer- sowie die Fachausbildungen auf Kreisebene voran zu treiben.

Für die Sicherstellung der Einsatzbereitschaft der Feuerwehr ist jederzeit mindestens eine Gruppe (9 Einsatzkräfte) vorzuhalten. D. h., die Einsatzkräfte müssen über folgende Führungs- bzw. technische Qualifikationen verfügen:

- 1 x Gruppenführer,
- 3 x Truppführer,
- 5 x Truppmänner,

Diese 9 Einsatzkräfte sollten mindestens folgende Qualifikationsstufen aufweisen:

- 1 x Maschinist,
- 4 x AGT und
- 4 x TH

um bedarfsgerecht auf Einsatzalarmierungen reagieren zu können. Bei der Tageseinsatzbereitschaft wird keine Ausfallreserve betrachtet.

(gut = erreichen der Mindeststärke).

benötigte Einsatzkräfte für eine bedarfsgerechte Einsatzbereitschaft									
Feuerwehr	Einsatzzeiten	Auftrag (Soll)	Einsatzfähigkeit (Ist)						
			ZF/GF	TF	TM	MA-Klasse C	AGT	TH	CSA-Träger
Altenhagen	Montag-Freitag 06.00 -18.00 Uhr	Gruppe (Stärke 1/8/9)	-1	-2	-1	gut	-3	-4	-
	Montag-Freitag 18.00 -06.00 Uhr		-1	-1	gut	gut	-2	-4	-
	Samstag ganztags		-1	-1	gut	gut	-2	-4	-
	Sonn-/Feiertag ganztags		-1	-1	gut	gut	-2	-4	-

Tabelle 40: Defizite in der Tageseinsatzbereitschaft

Für eine bedarfsgerechte Einsatzbereitschaft ohne eigene Reserve benötigt die Feuerwehr Altenhagen zusätzlich folgende Anzahl an Einsatzkräften:

Grundsätzlich mindestens einen GF, der die ganze Woche über zum Einsatz zur Verfügung steht

- 1 x TF                      Mo-Fr 06-18 Uhr einsatzbereit
- 2 x TF                      Mo-Fr 18-06 Uhr einsatzbereit
- Sa, So und feiertags einsatzbereit
- 1 x TM                      Mo-Fr 06-18 Uhr einsatzbereit
- 3 x AGT                     Mo-Fr 06-18 Uhr einsatzbereit
- 2 x AGT                     Mo-Fr 18-06 Uhr einsatzbereit
- Sa, So und feiertags einsatzbereit
- 4 x TH                      Mo-Fr 06-18 Uhr einsatzbereit
- Mo-Fr 18-06 Uhr einsatzbereit
- Sa, So und feiertags einsatzbereit

Aus den Angaben in der Tabelle 40 wird deutlich, dass die Feuerwehr aufgrund des Fehlens von Führungspersonal grundsätzlich nicht einsatzbereit ist. Es zeigt sich aber auch, dass die Diskrepanz zwischen der Tages- und der Nachtzeit (incl. Wochenende) mit der derzeitigen Personaldecke nicht so groß ist. Auf der Basis dieser Erkenntnisse sollte die Mitgliederwerbung mit besonderem Blick auf die Zeit während des Tages vorangetrieben werden.

Mit dem derzeitigen Stamm an Truppmänner ist es möglich die fehlenden Fachausbildungen mit Blick auf die Sicherstellung der Tageseinsatzbereitschaft durch Ausbildung zu kompensieren.

## 9.7 Jugendfeuerwehr

Um langfristig für die Feuerwehren die ermittelte Funktionsstärke nach der Feuerwehrorrganisationsverordnung [25] zu erreichen bzw. beizubehalten, hat die Nachwuchsförderung bzgl. Kinder- und Jugendarbeit einen hohen Stellenwert einzunehmen.

Die ländlichen Gebiete Mecklenburg-Vorpommerns sind am stärksten von dem demographischen Wandel betroffen, die Zahl der aktiven Helfer im Bevölkerungsschutz verringert sich bereits mit einer immer steiler fallenden Tendenz. Ohne jugendlichen Nachwuchs und auch längerfristig verfügbare menschliche Ressourcen können viele

Strukturen nicht mehr in gewohnter Weise funktionieren. Gerade junge Menschen ziehen zumeist aufgrund der Lage auf dem Arbeitsmarkt in die Ballungsgebiete. Umso wichtiger ist es, die Jugendlichen, die sich für ein Leben in ländlichen Strukturen entschließen, für die ehrenamtliche Arbeit in der Feuerwehr zu gewinnen.

Bei einer Jugendfeuerwehr besteht z. B. aus personellen Gründen die Möglichkeit, dass die Kinder und Jugendlichen ihre Ausbildung und ihr Training in Kooperation mit einer anderen Feuerwehr gemeinsam an einem Standort absolvieren. Dadurch können potentielle Einsatzkräfte frühzeitig ausgebildet und der Feuerwehr zugeordnet werden. Auch wird die Zusammenarbeit der Feuerwehren miteinander gefördert.

Da die Feuerwehr Altenhagen über keine eigene Jugendfeuerwehr verfügt und es aufgrund der eigenen Personalstruktur hinsichtlich des Aufwandes als unwahrscheinlich einzustufen ist eine eigene Jugendgruppe zu unterhalten, wird empfohlen zu prüfen inwieweit Kinder und Jugendliche aus der Gemeinde Altenhagen für den Dienst in der Jugendfeuerwehr zu gewinnen sind und eine Zusammenarbeit mit einer Nachbargemeinde mit eigener Jugendfeuerwehr anzustreben. Hier bieten sich die Gemeinden Gnevkow, Gültz und Tützpatz für eine Zusammenarbeit an.

## 10 Umsetzungsempfehlungen (Fazit)

### Feuerwehr:

<b>Übersicht der Anforderungen an die Feuerwehr Altenhagen</b>	<b>Verweis</b>	<b>Priorität</b>
Mitgliedergewinnung/Mitgliederwerbung	Pkt. 7.5 Pkt. 9.4.1	1
Ausbildung von Gruppenführern	Pkt. 9.6	1
Ausbildung von Atemschutzgeräteträgern/Ausbildung TH	Pkt.9.6	1
Überprüfen der Zusammenarbeit in der Jugendarbeit mit Nachbargemeinden	Pkt. 9.7	2
Definition von Schutzziele auf der Grundlage des Einsatzgeschehens	Pkt. 6	2
Auswertung der Einsatzbericht hinsichtlich des Erreichungsgrades	Pkt. 7.5 Pkt. 9.4.1	1
Anpassung der technische Ausstattung gem. der Feststellungen	Pkt. 9.5	2
Überprüfung der Löschwasserversorgung im Gemeindegebiet/Erarbeitung von Verbesserungsvorschlägen	Pkt. 9.3	1

**Tabelle 41:** Umsetzungsempfehlungen für FF Altenhagen

### Gemeinde:

<b>Übersicht der Anforderungen auf Gemeindeebene</b>	<b>Verweis</b>	<b>Priorität</b>
Umsetzen der Angaben in der Fahrzeugempfehlung	Pkt.8.6	1
Unterstützung der Feuerwehr bei Beschaffungsvorhaben	Pkt. 9.5	1
Prüfung und Anpassung des Gerätehauses an geltende Vorschriften und an evtl. Fahrzeugbeschaffung gemäß der Empfehlung dieser Brandschutzbedarfsplanung	Pkt.7.2 Pkt.9.2	1
Festlegung der Schutzziele mit entsprechenden Qualitätsmerkmalen (Eintreffzeit, Mindesteinsatzstärke und Erreichungsgrad) in enger Zusammenarbeit mit der Feuerwehr	Pkt. 6	2
Mitgliederwerbung, um tages- und einsatzzeitbezogen die geforderte Einsatzstärke zu gewährleisten	Pkt. 7.8 Pkt. 7.8 Pkt. 7.5 Pkt. 9.6	1
Unterstützung der Jugendarbeit	Pkt. 9.7	2
Ausbau der Löschwasserversorgung im Gemeindegebiet	Pkt. 9.3	1

**Tabelle 42:** Umsetzungsempfehlungen auf Gemeindeebene

## Literaturverzeichnis

- [1] Gesetz über den Brandschutz und die Technische Hilfeleistung durch die Feuerwehren für Mecklenburg-Vorpommern, in der Fassung der Bekanntmachung vom 21. Dezember 2015.
- [2] Landesbauordnung Mecklenburg-Vorpommern, in der Fassung der Bekanntmachung vom Oktober 2015.
- [3] "Eckpunktepapier zur zukünftigen Sicherstellung des Brandschutzes", Schwerin: Ministerium für Inneres und Sport Mecklenburg-Vorpommern, Februar 2013.
- [4] M.-V. Landesfeuerwehrverband, Empfehlung für die Erstellung von Feuerwehrbedarfsplänen in Mecklenburg Vorpommern, Schwerin: Ausschuss 2020, Arbeitsgruppe Brandschutzbedarfsplanung, Januar 2016.
- [5] TIBRO-Studie der Bfw Frankfurt/Main, Universitäten Magdeburg und Wuppertal, des Bundesministeriums für Bildung und Forschung, der Bundesanstalt für Materialforschung und Prüfung, 2013.
- [6] J. Kunkelmann, Forschungsbericht 130: Flashover/Backdraft - Ursachen, Auswirkungen, mögliche Gegenmaßnahmen, TH Karlsruhe, Februar 2003.
- [7] L. B. Josef Mayr, Brandschutzatlas, Feuer Trutz - Verlag für Brandschutzpublikationen.
- [8] DIN 14092: Anforderungen an Feuerwehrgerätehäuser, April 2012.
- [9] DGUV-I 205-008: Sicherheit im Feuerwehrhaus - Sicherheitsgerechtes Planen, Gestalten und Betreiben, Deutsche Gesetzliche Unfallversicherung, Dezember 2016.
- [10] Unfallverhütungsvorschrift "Feuerwehren" DGUV Vorschrift 49, Gesetzliche Unfallversicherung, Juni 2018.
- [11] Feuerwehr-Dienstvorschrift 1 (FwDV 1) - Lösch- und Hilfeleistungseinsatz, Bremen: Ausschuss Feuerwehrangelegenheiten, Katastrophenschutz und zivile Verteidigung (AFKzV), 2007.
- [12] Feuerwehr-Dienstvorschrift 2 (FwDV 2) - Ausbildung der Freiwilligen Feuerwehren, Lübeck: Ausschuss Feuerwehrangelegenheiten, Katastrophenschutz und zivile Verteidigung (AFKzV), Januar 2012.
- [13] Feuerwehr-Dienstvorschrift 3 (FwDV 3) - Einheiten im Lösch- und Hilfeleistungseinsatz, Kassel: Ausschuss Feuerwehrangelegenheiten, Katastrophenschutz und zivile Verteidigung (AFKzV), Februar 2008.
- [14] Feuerwehr-Dienstvorschrift 7 (FwDV 7) - Atemschutz, Heyrothsberge: Ausschuss Feuerwehrangelegenheiten, Katastrophenschutz und zivile Verteidigung (AFKzV), Stand 2002 mit Änderungen 2005.
- [15] Feuerwehr-Dienstvorschrift 500 (FwDV 500) - Einheiten im ABC-Einsatz, Ausschuss Feuerwehrangelegenheiten, Katastrophenschutz und zivile Verteidigung (AFKzV), 2012.
- [16] Feuerwehr-Dienstvorschrift 10 (FwDV 10) "Die tragbaren Leitern", Ausschuss Feuerwehrangelegenheiten, Katastrophenschutz und zivile Verteidigung (AFKzV), 1996.
- [17] Vermeidung von Beeinträchtigung des Trinkwassers bei Löschwasserentnahmen am Hydranten, AGBF Bund, September 2016.
- [18] Arbeitsblatt W 405 - Bereitstellung von Löschwasser durch die öffentliche Trinkwasserversorgung, DVGW Regelwerk, Februar 2008.
- [19] DIN 14244: Löschwasser-Sauganschlüsse - Überflur und Unterflur, Juli 2003.
- [20] Richtlinien über Flächen für die Feuerwehr, Fassung August 2006.
- [21] DIN 4066: Hinweisschilder für die Feuerwehr, Juli 1997.
- [22] DIN 14925: Feuerwehrwesen; Verschlusseinrichtung, April 1983.
- [23] DIN 14220: Löschwasserbrunnen, Februar 2009.
- [24] DIN 14230: Unterirdische Löschwasserbehälter, September 2012.
- [25] Verordnung über die Bedarfsermittlung und die Organisation der Feuerwehren in Mecklenburg-Vorpommern (Feuerwehrgesetzverordnung – FwOV M-V), 21. April 2017.
- [26] Verordnung über die Qualität von Wasser für den menschlichen Gebrauch‘ (Trinkwasserverordnung – TrinkwV 2001), Ausfertigungsdatum 21.05.2001.
- [27] Verwaltungsvorschrift für die Erstellung von Brandschutzbedarfsplänen in Mecklenburg-Vorpommern; veröffentlicht im Amtsblatt für Mecklenburg-Vorpommern (AmtsBl. M-V) 2017 Schwerin, Oktober 2017.
- [28] Grundwerk: Handbuch Brandschutz, ISBN 978-3-609-75090-3, Abschnitt VIII – 5.4 Löschwasserbedarf für die Brandbekämpfung, Kemper und Lemke, Juni 2005.
- [29] ecomed Sicherheit, Standard-Einsatz-Regeln, Technische Hilfeleistung bei Verkehrsunfällen, Landsberg 2007.
- [30] Leitfaden Verkehrsunfall Person eingeklemmt, Landesfeuerweherschule Schleswig-Holstein, Stand 20.07.2010.
- [31] SIS- online „Anbau Feldfrüchte im Hauptanbau Stand 2014.
- [32] „Bevölkerungsentwicklung in den Kreisen bis 2020“ aus der Informationsreihe der Obersten Landesplanungsbehörde Nr. 11 12/2005.
- [33] Verwaltungsvorschrift über die Mindeststärke, die Gliederung und die Mindestausrüstung öffentlicher Feuerwehren und Werkfeuerwehren (Feuerwehr-Mindeststärken-Vorschrift), Erlass des Inneministers II 460, Stand: 8. Januar 1992.

- [34] „Empfehlung für die Erstellung von Feuerwehrbedarfsplänen in Mecklenburg-Vorpommern“, Landesfeuerwehrverband Mecklenburg - Vorpommern e.V., Schwerin, Januar 2016.
- [35] „Technischer Bericht“, „Elemente zur risikoangepassten Bemessung von Personal für die Brandbekämpfung bei öffentlichen Feuerwehren“ von der Vereinigung zur Förderung des Deutschen Brandschutzes e.V.
- [36] DIN-Normenausschuss Feuerwehrwesen (FNFW): Feuerwehrfahrzeugkonzeption vom 10. November 2016.
- [37] Gemeindehaushaltsverordnung-Doppik (GemHVo-Doppik) 25. Februar 2008
- [38] DIN EN 12464: Licht und Beleuchtung - Beleuchtung von Arbeitsstätten - Teil 2: Arbeitsplätze im Freien, Mai 2014.
- [39] ASR A3.4: Beleuchtung, Ausgabe April 2011 (Stand April 2014.)
- [40] TRGS 554: Abgase von Dieselmotoren, Ausgabe Oktober 2008 (Stand Juli 2009).
- [41] Anlagen zur Brandschutzbedarfsplanung für kommunale Entscheidungsträger; Ministerium für Inneres und Kommunales, Städtetage NRW, Landkreistage NRW und Städte- und Gemeindeverbund NRW; Ministerium für Inneres und Kommunales des Landes Nordrhein-Westfalen, 07.07.2016.
- [42] DIN 14210: Löschwasserteiche, Juli 2003.
- [43] Empfehlung für den Feuerwehreinsatz zur Einsatzhygiene bei Bränden, Technisch-wissenschaftlicher Beirat (TWB) der Vereinigung zur Förderung des Deutschen Brandschutzes, März 2014.
- [44] R. D. Daniels, T. L. Kubale und J. H. Yiin, „Mortality and cancer incidence in a pooled cohort of US firefighters from San Francisco, Chicago and Philadelphia (1950-2009)“, “OEM - Occup Environ Med”, October 2013.
- [45] L. Grace, G. Ash, P. Succop, T. S. James Deddens, H. Barriera-Viruet, K. Dunning und J. Lokey, „Cancer Risk Among Firefighters: A Review and meta-analysis of 32 Studies“, “JOEM - Journal of Occupational an Enviromental Medicine, November 2006.

## Anlagen

### Anlage 01: Mitteilung der GKU

## Wasser- und Abwasser- zweckverband Demmin/Altentreptow

Wasser- und Abwasserzweckverband Demmin/Altentreptow  
Bahnhofstraße 27 • 17109 Demmin

**GKU** Gesellschaft für Kommunale  
Umweltdienste mbH  
Ostmecklenburg - Vorpommern  
**Im Auftrag**  
des Wasser- und Abwasserzweckverbandes  
Demmin/Altentreptow

Betriebsstelle Demmin  
Bahnhofstraße 27  
17109 Demmin  
Telefon: (0 39 98) 22 24 22  
Internet: www.gku-mbh.de  
E-Mail: bs.demmin@gku-mbh.de

Betriebsstelle Altentreptow  
Teetzlebener Chaussee 5  
17087 Altentreptow  
Telefon: (0 39 61) 25 73-0  
Internet: www.gku-mbh.de  
E-Mail: bs.altentreptow@gku-mbh.de

ISBM GmbH  
Am Schanzenberg 3  
17438 Wolgast

gku-bsa-gün

21.11.2019

Löschwasserversorgung

Sehr geehrter Herr Ehresmann,

der Wasser- und Abwasserzweckverband Demmin/Altentreptow hat die Aufgabe, die Versorgung der Einwohner der Mitglieder mit Trink- und Brauchwasser zu gewährleisten, Brunnenanlagen, Pumpwerke und Ortsnetze für die Wasserversorgung herzustellen, auszubauen und zu unterhalten.

Die Bereitstellung von Löschwasser ist nicht Aufgabe des Wasser- und Abwasserzweckverband Demmin/Altentreptow.

Im „ländlichen“ Raum des Amtes Treptower Tollensewinkel ist der Wasser- und Abwasserzweckverband Demmin/Altentreptow technisch nicht in der Lage die Bereitstellung von Löschwasser sicherzustellen.

Für die Stadt Altentreptow wird gegenwärtig an einer Rohrnetzberechnung gearbeitet, die voraussichtlich Ende Februar vorliegen wird. Ohne Vorliegen der Rohrnetzberechnung kann keine Aussage zur Bereitstellung von Löschwasser getroffen werden.

Eine vertragliche Regelung zwischen dem Wasser- und Abwasserzweckverband Demmin/Altentreptow und der Stadt Altentreptow gibt es gegenwärtig nicht.

Zu Fragen stehe ich Ihnen unter Tel. 03961 25730 zur Verfügung.

Mit freundlichen Grüßen

Günther  
Betriebsstellenleiter

## **Anlage 1 (Schutzziele Brand der Gemeinde Altenhagen)**

### **Brandereignis Zimmerbrand Einfamilienhaus (Nacht)**

Zimmerbrand in einem Einfamilienhaus, freistehend. Neben Feuer und Rauch in dem betroffenen Raum, kommt es zu Raucheintrag ins Gebäude. Eine Person vermisst, Einsatz in der Nacht.

<b>Eintreffzeit nach Alarmierung</b>	<b>Funktionen</b>	<b>Personal (nach Ausbildung)</b>	<b>Fahrzeuge</b>	<b>Erreichungsgrad</b>
10 Minuten	6 Einsatzkräfte	1xGF, 1xMA, 2xAGT, 2xEK	Löschfahrzeug	80%
15 Minuten	9 Einsatzkräfte	Umliegende Feuerwehr laut AAO mit mind. 4 AGT	Löschfahrzeug/MTW	80%

### **Brandereignis Zimmerbrand Einfamilienhaus (Tag)**

Zimmerbrand in einem Einfamilienhaus, freistehend. Neben Feuer und Rauch in dem betroffenen Raum, kommt es zu Raucheintrag ins Gebäude. Keine Person vermisst, Einsatz am Tag.

<b>Eintreffzeit nach Alarmierung</b>	<b>Funktionen</b>	<b>Personal (nach Ausbildung)</b>	<b>Fahrzeuge</b>	<b>Erreichungsgrad</b>
10 Minuten	6 Einsatzkräfte	1xGF, 1xMA, 2xAGT, 2xEK	Löschfahrzeug	80%
15 Minuten	9 Einsatzkräfte	Umliegende Feuerwehr laut AAO mit mind. 4 AGT	Löschfahrzeug/MTW	80%

Bei beiden Schadens-Ereignissen ist die Feuerwehr Altenhagen auf weitere Kräfte laut AAO angewiesen. Bei dem Alarmstichwort Feuer Groß werden die Feuerwehren Altentreptow, Tützpatz und Kriesow sofort mitalarmiert.



## Anlage 2 (Schutzziele TH der Gemeinde Altenhagen)

### Hilfeleistungsereignis Verkehrsunfall

Verkehrsunfall, PKW von Straße abgekommen, kein fließender Verkehr, keine verletzte/eingeklemmte Person.

Eintreffzeit nach Alarmierung	Funktionen	Personal (nach Ausbildung)	Fahrzeuge	Erreichungsgrad
10 Minuten	6 Einsatzkräfte	1xGF, 1xMA, 2xAGT, 2xEK	Löschfahrzeug	80%

Bei Veränderung der Lage vor Ort Erhöhung Alarmstichwort und Hinzuziehung von umliegenden Feuerwehren nach AAO möglich.

### Hilfeleistungsereignis Türnotöffnung

Im Wohnraum wird eine hilflose Person in Notlage vermutet. Ziel dieser Notfalltüröffnung ist es, den Rettungskräften Zugang zu verschaffen und der hilflosen Person Hilfe zukommen zu lassen.

Eintreffzeit nach Alarmierung	Funktionen	Personal (nach Ausbildung)	Fahrzeuge	Erreichungsgrad
10 Minuten	6 Einsatzkräfte	1xGF, 1xMA, 4xEK	Löschfahrzeug	80%

#### Legende:

GF Gruppenführer

MA Maschinist Löschfahrzeug/MTW

EK Einsatzkraft

TH Einsatzkraft mit Lehrgang Technische Hilfeleistung

AGT Einsatzkraft mit Lehrgang Atemschutz

MTW Mannschaftstransportwagen

AAO Alarm- und Ausrückeordnung