

# 39/BV/124/2023

Beschlussvorlage  
öffentlich

## Haushaltssatzung mit Anlagen der Gemeinde Groß Teetzleben für den Doppelhaushalt 2023/2024

<i>Organisationseinheit:</i> Finanzen <i>Verfasser:</i> Laura Schmußgerow	<i>Datum</i> 15.02.2023 <i>Einreicher:</i>
--	--

<i>Beratungsfolge</i>	<i>Geplante Sitzungstermine</i>	<i>Ö / N</i>
Gemeindevertretung Groß Teetzleben (Entscheidung)	15.03.2023	Ö

### Sachverhalt

Gemäß § 45 der Kommunalverfassung des Landes Mecklenburg-Vorpommern vom 13. Juli 2011, zuletzt geändert durch Artikel 1 des Gesetzes vom 23. Juli 2019 (GVOBl. M-V S. 467), hat die Gemeinde für jedes Haushaltsjahr eine Haushaltssatzung zu erlassen.

Der Haushaltsplan als Anlage zur Haushaltssatzung enthält alle im Haushaltsjahr für die Erfüllung der Aufgaben der Gemeinde voraussichtlich anfallenden Erträge und eingehenden Einzahlungen, entsprechenden Aufwendungen und zu leistenden Auszahlungen und notwendigen Verpflichtungsermächtigungen.

Aufgrund der Haushaltsdaten wird die Leistungsfähigkeit der Gemeinde als weggefallen bewertet. Die Gemeindevertretung hat entsprechend der Kommunalverfassung M-V Maßnahmen zu ergreifen, die zu einer Verbesserung der finanziellen Situation führen. Insbesondere sollte die schrittweise Anhebung und Angleichung der Hebesätze für die Grundsteuer A und B an den Landesdurchschnitt erfolgen. Hintergrund hierfür ist, dass die Landeszuweisungen, welche die Gemeinde zur Finanzierung ihre Aufgaben erhält immer mit den durchschnittlichen Hebesätzen berechnet werden. Liegt die Gemeinde unter dem Hebesatz des Landes M-V bedeutet dies, dass bei der Berechnung der Landeszuweisung davon ausgegangen wird, dass die Gemeinde mehr Erträge aus eigene Steuereinnahmen hat, als tatsächlich vorhanden. Dies führt zu finanziellen Nachteilen auch bei der Gewährung von Fördermitteln.

Die Gemeindevertretung hat entsprechend § 22 (3) Ziffer 8 die Haushaltssatzung zu beschließen.

Die von der Gemeindevertretung beschlossene Haushaltssatzung mit den Anlagen ist unverzüglich der unteren Rechtsaufsichtsbehörde des Landkreises Mecklenburgische Seenplatte vorzulegen. Enthält die Haushaltssatzung genehmigungspflichtige Bestandteile, so darf sie erst nach der Genehmigung durch den Landrat des Landkreises Mecklenburgische Seenplatte als untere Rechtsaufsichtsbehörde ausgefertigt und bekannt gemacht werden.

Die Personen, die dem Mitwirkungsverbot gem. § 24 KV M-V unterliegen, haben dies eigenverantwortlich anzuzeigen.

**Beschlussvorschlag**

Die Gemeindevertretung Groß Teetzleben beschließt die in der Anlage beigefügte Haushaltssatzung der Gemeinde Groß Teetzleben für den Doppelhaushalt 2023/2024.

## Finanzielle Auswirkungen

<b>im lfd. Haushaltsjahr:</b> 2022  <input type="checkbox"/> nein  <input checked="" type="checkbox"/> ja		<b>in Folgejahren:</b>  <input type="checkbox"/> nein <input checked="" type="checkbox"/> ja  <input type="checkbox"/> einmalig  <input type="checkbox"/> jährlich wiederkehrend	
<b>Finanzielle Mittel stehen:</b>			
<input type="checkbox"/> <b>planmäßig zur Verfügung unter :</b>  <b>Produktsachkonto:</b>  <b>Bezeichnung:</b>		<input type="checkbox"/> <b>nicht zur Verfügung</b> (Deckungsvorschlag) <b>Produktsachkonto:</b>  <b>Bezeichnung:</b>  <input type="checkbox"/> <b>Deckungsmittel stehen nicht zur Verfügung</b>	
<b>Haushaltsmittel:</b>		<b>Haushaltsmittel:</b>	
<b>bisher angeordnete Mittel:</b>		<b>bisher angeordnete Mittel:</b>	
<b>Maßnahmesumme:</b>		<b>Maßnahmesumme:</b>	
<b>noch verfügbar:</b>		<b>noch verfügbar:</b>	
<b>Erläuterungen: siehe Anlagen</b>			

## Anlage/n

1	Taschenhaushalt Groß Teetzleben 2023_2024 (PDF) öffentlich
2	Muster 1 Haushaltssatzung der Gemeinde Groß Teetzleben 2023_2024 (PDF) öffentlich
3	Vorbericht Groß Teetzleben 2023_2024 (PDF) öffentlich
5	Muster 6 Ergebnishaushalt Groß Teetzleben 2023_2024 für GV öffentlich
6	Muster 6a Übersicht Erträge und Aufwendungen Groß Teetzleben 2023_2024 öffentlich
8	Muster 7 Finanzhaushalt Groß Teetzleben 2023_2024 für GV öffentlich

9	Muster 11 Stellenplan Groß Teetzleben 2023_2024 öffentlich
10	Muster 11 Stellenplanquerschnitt Groß Teetzleben 2023_2024 öffentlich
11	Muster 12 vorl. Ergebnisrechnung 2021 (Stand 13.02.2023) öffentlich
12	Muster 12 vorl. Ergebnisrechnung 2022 (Stand 13.02.2023) öffentlich
13	Muster 13 vorl. Finanzrechnung 2021 (Stand 13.02.2023) öffentlich
14	Muster 13 vorl. Finanzrechnung 2022 (Stand 13.02.2023) öffentlich

## Hebesätze

Hebesätze	A	B	GewSt
Gemeinde	315%	365%	335%
Landesdurchschnitt 2021	330%	388%	350%

## Kinder

Kindergarten	45
Tagespflege	3
Grundschule	21
Realschule	11

## Zu zahlende Umlagen

Schulumlage	45.500 €
Amtsumlage	148.015 €
Kreisumlage	328.395 €

## Mietwohnungen

Wohneinheiten	34
davon vermietet	26
Leerstand	8
Mieten/Erträge	127.000 €
Bew.kosten/Aufwand	104.235 €

22.765 € Saldo Erträge /Aufwendungen

**-23.810 €** Tilgung Kredite Wohnungen

**= 1.045 €** Verlust aus Vermietung

## Zahlen, Daten, Fakten

<b>Einwohnerzahl (Stand 2021)</b>	<b>669</b>
männlich	346
weiblich	323
<b>Gemeindegröße</b>	<b>21,67 km<sup>2</sup></b>
<b>Gewerbebetriebe</b>	<b>38</b>
<b>Kreisumlagesatz</b>	<b>43,294%</b>
<b>Amtsumlagesatz</b>	<b>19,514%</b>
<b>Höchstbetrag Kassenkredite</b>	<b>113.200 €</b>
<b>Neue Investitionskredite</b>	<b>0 €</b>
<b>Schulden pro Einwohner</b>	<b>399 €</b>
<b>Beschäftigte</b>	<b>2,5640 VZÄ</b>
<b>Mietwohnungen</b>	<b>34</b>

### **Impressum**

Stadt Altentreptow

Finanzverwaltung

Rathausstr. 1

17087 Altentreptow

web: [www.altentreptow.de](http://www.altentreptow.de)

E-Mail: [info@altentreptow.de](mailto:info@altentreptow.de)

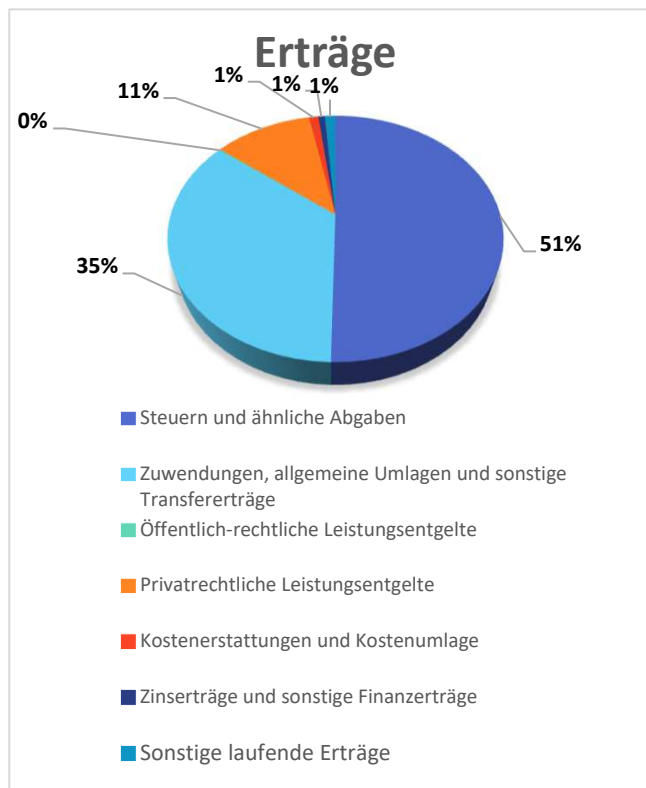


**TASCHENHAUSHALT  
2023  
GEMEINDE GROß  
TEETZLEBEN**

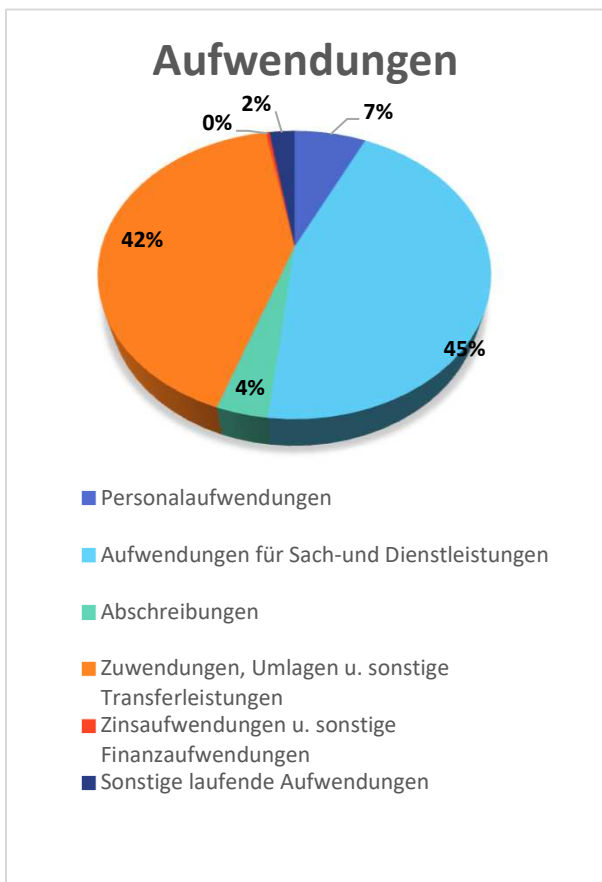
**Ortsteile Lebbin, Kaluberhof  
Rottenhof, Klein Teetzleben**

Erträge	EUR
Steuern und ähnliche Abgaben	576.565
Zuwendungen, allgemeine Umlagen und sonstige Transfererträge	401.590
Öffentlich-rechtliche Leistungsentgelte	2.010
Privatrechtliche Leistungsentgelte	129.700
Kostenerstattungen und Kostenumlage	12.505
Zinserträge und sonstige Finanzerträge	8.500
Sonstige laufende Erträge	14.220
<b>Summe Erträge</b>	<b>1.145.090</b>

Saldo Ergebnishaushalt	EUR
Summe Erträge	1.145.090
Summe Aufwendungen	1.455.699
	-310.609
Entnahme Rücklagen	67.350
	-243.259



Aufwendungen	EUR
Personalaufwendungen	103.585
Aufwendungen für Sach- und Dienstleistungen	650.130
Abschreibungen	51.512
Zuwendungen, Umlagen u. sonstige Transferleistungen	608.720
Zinsaufwendungen u. sonstige Finanzaufwendungen	5.185
Sonstige laufende Aufwendungen	36.567
<b>Summe Aufwendungen</b>	<b>1.455.699</b>



Investitionen	EUR
Einz. aus Anlagevermögen	54.600
Investitionszuweisungen	1.100.895
Beiträge und ähnliche Entgelte	16.040
<b>Summe inv. Einzahlungen</b>	<b>1.171.535</b>
<b>Auszahlungen</b>	
für Sachanlagen	1.292.466
<b>Summe inv. Auszahlungen</b>	<b>1.292.466</b>

Saldo inv. Finanzhaushalt	EUR
Summe Einzahlungen inv.	1.171.535
Summe Auszahlungen inv.	1.292.466
	-120.931

Die Gemeinde Gr. Teetzleben plant im HHJ 2023 die Reparatur und Renovierung des Bürgerhauses i. H. v. 15.000 €.

Das Gutshaus in Kl. Teetzleben soll für 52.000 € verkauft werden. Zudem soll eine Löschwasserzisterne inkl. weitere Arbeiten für 30.000 € gebaut werden. Die Satzung der Gemeinde wird für 7.000 € erneuert. Im Sportlerheim sollen für 15.000 € die Elektrik sowie die Außentür erneuert werden. Für diverse Arbeiten und Material an den Straßen und Wegen werden 28.000 € benötigt.

Die Straßenbeleuchtung in Kl. Teetzleben soll für 8.000 € repariert werden. Die Maßnahme zum ländlichen Wegebau Trostfelde/Rottenhof wird ca. 556.000 € kosten. Der Gemeindeanteil beläuft sich auf ca. 56.000 €.

Des Weiteren soll für die Feuerwehr in 2023/2024 ein neues Fahrzeug für 450.000 € beschafft werden. Dafür sollen Fördermittel beantragt werden.

**Fazit:** Der Haushaltsausgleich kann unter- jährlich nur im Ergebnishaushalt erreicht werden. Im Finanzhaushalt und zum Ende des Finanzplanungszeitraumes wird er nicht erreicht.

## Hebesätze

Hebesätze	A	B	GewSt
Gemeinde	320%	370%	340%
Landesdurchschnitt 2021	330%	388%	350%

## Kinder

Kindergarten	45
Tagespflege	3
Grundschule	21
Realschule	11

## Zu zahlende Umlagen

Schulumlage	45.500 €
Amtsumlage	148.015 €
Kreisumlage	328.395 €

## Mietwohnungen

Wohneinheiten	34
davon vermietet	26
Leerstand	8
Mieten/Erträge	127.000 €
Bew.kosten/Aufwand	98.215 €

28.785 € Saldo Erträge /Aufwendungen

**-26.985 €** Tilgung Kredite Wohnungen

**= 1.800 €** Gewinn aus Vermietung

## Zahlen, Daten, Fakten

**Einwohnerzahl (Stand 2021)** **669**  
männlich 346  
weiblich 323

**Gemeindegröße** 21,67 km<sup>2</sup>

**Gewerbebetriebe** 38

**Kreisumlagesatz** 43,294%

**Amtsumlagesatz** 19,514%

**Höchstbetrag Kassenkredite** 260.725 €

**Neue Investitionskredite** 0 €

**Schulden pro Einwohner** 351 €

**Beschäftigte** 2,5640 VZÄ

**Mietwohnungen** 34

### Impressum

Stadt Altentreptow

Finanzverwaltung

Rathausstr. 1

17087 Altentreptow

web: [www.altentreptow.de](http://www.altentreptow.de)

E-Mail: [info@altentreptow.de](mailto:info@altentreptow.de)

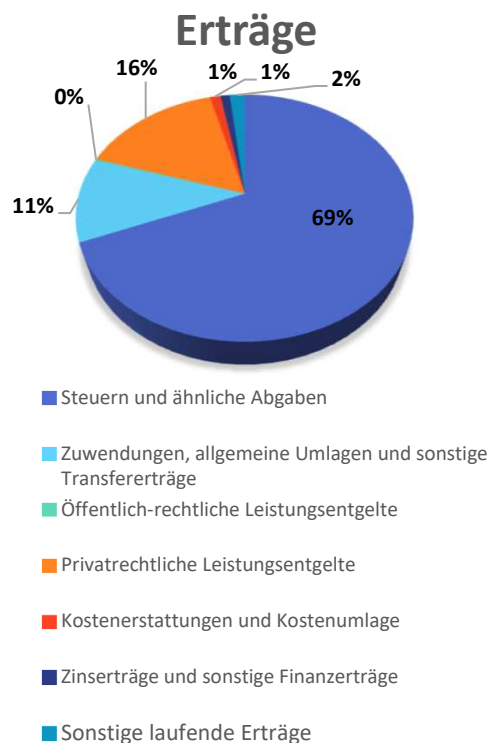


**TASCHENHAUSHALT  
2024  
GEMEINDE GROß  
TEETZLEBEN**

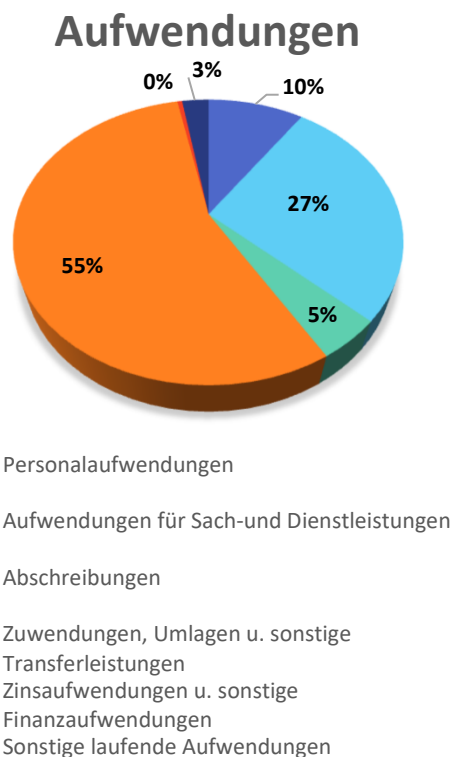
**Ortsteile Lebbin, Kaluberhof  
Rottenhof, Klein Teetzleben**

Erträge	EUR
Steuern und ähnliche Abgaben	558.605
Zuwendungen, allgemeine Umlagen und sonstige Transfererträge	89.150
Öffentlich-rechtliche Leistungsentgelte	2.010
Privatrechtliche Leistungsentgelte	129.570
Kostenerstattungen und Kostenumlage	10.145
Zinserträge und sonstige Finanzerträge	8.500
Sonstige laufende Erträge	14.220
<b>Summe Erträge</b>	<b>812.200</b>

Saldo Ergebnishaushalt	EUR
Summe Erträge	812.200
Summe Aufwendungen	1.093.810
	-281.610
Entnahme Rücklagen	47.575
	-234.035



Aufwendungen	EUR
Personalaufwendungen	104.650
Aufwendungen für Sach- und Dienstleistungen	298.140
Abschreibungen	50.442
Zuwendungen, Umlagen u. sonstige Transferleistungen	606.445
Zinsaufwendungen u. sonstige Finanzaufwendungen	5.151
Sonstige laufende Aufwendungen	28.982
<b>Summe Aufwendungen</b>	<b>1.093.810</b>



Investitionen	EUR
Einz. aus Anlagevermögen	0
Investitionszuweisungen	460.075
Beiträge und ähnliche Entgelte	16.040
<b>Summe inv. Einzahlungen</b>	<b>476.115</b>
<b>Auszahlungen</b>	
für Sachanlagen	584.000
<b>Summe inv. Auszahlungen</b>	<b>584.000</b>

Saldo inv. Finanzhaushalt	EUR
Summe Einzahlungen inv.	476.115
Summe Auszahlungen inv.	584.000
	-107.885

Die Gemeinde Gr. Teetzleben plant im HHJ 2024 die Reparatur und Renovierung des Bürgerhauses i. H. v. 15.000 €.

Für eine Löschwasserzisterne inkl. weiterer Arbeiten sind 30.000 € geplant. Für Reparaturarbeiten und Material auf den Straßen und Wegen sind 15.000 € vorgesehen.

Zudem soll die Straßenbeleuchtung in Lebbin für 10.000 € erneuert werden.

Für einen Spielplatz und Bänke sind 12.000 € vorgesehen.

Der Gehweg in Groß Teetzleben soll erneuert werden. Dafür sind Mittel i. H. v. 550.000 € geplant. Für diese Maßnahme wird eine Förderung von 75 % vom Land beantragt.

**Fazit:** Der Haushaltsausgleich kann unterjährig weder im Ergebnis- noch im Finanzhaushalt erreicht werden. Zum Ende des Finanzplanungszeitraumes ist er ebenfalls nicht möglich.

## Haushaltssatzung der Gemeinde Groß Teetzleben für die Haushaltsjahre 2023 und 2024

Aufgrund des § 45 i.V.m. § 47 der Kommunalverfassung (KV M-V) wird nach Beschluss der Gemeindevertretung vom 15.03.2023 und nach Vorlage bei der unteren Rechtsaufsichtsbehörde folgende Haushaltssatzung erlassen:

### § 1 Ergebnis- und Finanzhaushalt

Der Haushaltsplan für das Haushaltsjahr 2023 und 2024 wird

	<u>2023</u>	<u>2024</u>
1. im Ergebnishaushalt auf		
einen Gesamtbetrag der Erträge von	1.145.090 EUR	812.200 EUR
einen Gesamtbetrag der Aufwendungen von	1.455.699 EUR	1.093.810 EUR
ein Jahresergebnis nach Veränderung der Rücklagen von	-243.259 EUR	-234.035 EUR
2. im Finanzhaushalt auf		
a) einen Gesamtbetrag der laufenden Einzahlungen von	1.132.040 EUR	800.130 EUR
einen Gesamtbetrag der laufenden Auszahlungen <sup>1</sup> von	1.432.027 EUR	1.075.003 EUR
einen jahresbezogenen Saldo der laufenden Ein- und Auszahlungen von	-299.987 EUR	-274.873 EUR
b) einen Gesamtbetrag der Einzahlungen aus der Investitionstätigkeit von	1.171.535 EUR	476.115 EUR
einen Gesamtbetrag der Auszahlungen aus der Investitionstätigkeit von	1.292.466 EUR	584.000 EUR
einen Saldo der Ein- und Auszahlungen aus der Investitionstätigkeit von	-120.931 EUR	-107.885 EUR

festgesetzt.

---

<sup>1</sup> einschließlich Auszahlungen für die planmäßige Tilgung von Krediten für Investitionen und Investitionsförderungsmaßnahmen

## § 2

### Kredite für Investitionen und Investitionsförderungsmaßnahmen

Der Gesamtbetrag der vorgesehenen Kreditaufnahmen  
ohne Umschuldungen wird festgesetzt auf

0 EUR

0 EUR

## § 3

### Verpflichtungsermächtigungen

Der Gesamtbetrag der Verpflichtungsermächtigungen wird festgesetzt auf

0 EUR

0 EUR

## § 4

### Kassenkredite

Der Höchstbetrag der Kassenkredite wird festgesetzt auf

113.200 EUR

260.725 EUR

## § 5

### Hebesätze

Die Hebesätze für die Realsteuern werden wie folgt festgesetzt:

#### Haushaltsjahr 2023

1.	Grundsteuer	
	a) Für die land- und forstwirtschaftlichen Flächen (Grundsteuer A) auf	315 v. H.
	b) für die Grundstücke (Grundsteuer B) auf	365 v. H.
2.	Gewerbsteuer auf	335 v. H.

#### Haushaltsjahr 2024

1.	Grundsteuer	
	a) Für die land- und forstwirtschaftlichen Flächen (Grundsteuer A) auf	320 v. H.
	b) für die Grundstücke (Grundsteuer B) auf	370 v. H.
2.	Gewerbsteuer auf	340 v. H.

**§ 6**  
**Stellen gemäß Stellenplan**

Die Gesamtzahl der im Stellenplan ausgewiesenen Stellen beträgt 2,5640 VzÄ 2,5640 VzÄ

**§ 7**  
**Weitere Vorschriften**

Innerhalb eines Teilergebnishaushaltes sind die Ansätze für Aufwendungen gegenseitig deckungsfähig, soweit im Folgenden oder durch Haushaltsvermerk nichts anderes bestimmt ist.

Bei Inanspruchnahme der gegenseitigen Deckungsfähigkeit in einem Teilergebnishaushalt gilt dies auch für die Ansätze bei den Auszahlungen im Teilfinanzhaushalt.

Die Aufwendungen für bilanzielle Abschreibungen werden gemäß § 14 Abs.2 der GemHVO-Doppik über die Teilhaushalte hinweg für gegenseitig deckungsfähig erklärt.

Die Personal- und Versorgungsaufwendungen werden gemäß § 14 Abs. 2 GemHVO-Doppik über die Teilhaushalte hinweg für gegenseitig deckungsfähig erklärt, analog gilt das für die hiermit im Zusammenhang stehenden Auszahlungen. Ansätze für Auszahlungen aus Investitionstätigkeit werden gemäß §14 Abs.3 GemHVO-Doppik eines Teilfinanzplanes jeweils für gegenseitig oder einseitig deckungsfähig erklärt.

**§ 8**  
**Festlegung von Wertgrenzen für eine Nachtragspflicht**

Für die Erforderlichkeit einer Nachtragshaushaltssatzung werden gemäß § 48 Kommunalverfassung M-V folgende Wertgrenzen festgesetzt:

1. Im Sinne des § 48 Abs. 2 Nr. 1 KV M-V gilt:
  - a) ein Jahresfehlbetrag als erheblich, wenn er 5 v. H. der Erträge/Einzahlungen überschreitet;
  - b) die Erhöhung eines bereits ausgewiesenen Jahresfehlbetrages um 5. v. H. als erheblich.
2. Im Sinne des § 48 Abs. 2 Nr. 2 KV-MV sind Mehraufwendungen/Mehrauszahlungen als erheblich anzusehen, wenn sie im Einzelfall 5 v.H. der Gesamtaufwendungen/Gesamtauszahlungen des Haushaltsjahres übersteigen.
3. Im Sinne des § 48 Abs. 3 Nr. 1 KV M-V gilt, wenn bisher nicht veranschlagte Auszahlungen für Investitionen oder Investitionsförderungsmaßnahmen in Höhe von mehr als 5.000 € geleistet werden sollen.
4. Im Sinne des § 48 Abs. 3 Nr. 2 KV M-V gilt: wenn 0,25 VzÄ Bedienstete eingestellt, befördert oder in eine höhere Entgeltgruppe eingestuft werden sollen und der Stellenplan die entsprechenden Stellen nicht enthält.

### Nachrichtliche Angaben:

1. Zum Ergebnishaushalt  
Das Ergebnis zum 31. Dezember 2023 beträgt voraussichtlich 174.276 EUR.  
Das Ergebnis zum 31. Dezember 2024 beträgt voraussichtlich -59.759 EUR.
  
2. Zum Finanzhaushalt  
Der Saldo der laufenden Ein- und Auszahlungen zum 31. Dezember 2023 beträgt voraussichtlich -143.316 EUR.  
Der Saldo der laufenden Ein- und Auszahlungen zum 31. Dezember 2024 beträgt voraussichtlich -418.189 EUR.
  
3. Zum Eigenkapital  
Der Stand des Eigenkapitals zum 31. Dezember 2023 beträgt voraussichtlich 1.294.646 EUR.  
Der Stand des Eigenkapitals zum 31. Dezember 2024 beträgt voraussichtlich 1.060.611 EUR.

Groß Teetzleben, xx.xx.2023

Ort, Datum

- Siegel -

\_\_\_\_\_  
Bürgermeister

### **Hinweis:**

Die nach § 47 Absatz 2 KV M-V erforderlichen rechtsaufsichtlichen Entscheidungen durch den Landrat des Landkreises Mecklenburgische Seenplatte als untere Rechtsaufsichtsbehörde zu den genehmigungspflichtigen Festsetzungen sind am xx.xx.2023 wie folgt bekanntgegeben worden:

Die vorstehende Haushaltssatzung für das Haushaltsjahr 2023 und die hierzu ergangenen rechtsaufsichtlichen Entscheidungen werden hiermit öffentlich bekannt gemacht.

Die Haushaltssatzung liegt mit ihren Anlagen zur Einsichtnahme vom xx.xx.2023 bis xx.xx.2023 im Rathaus, Oberbaustr. 21, Raum OG 1.08 (Fachgebiet Finanzen) zu den allgemeinen Sprechzeiten der Verwaltung öffentlich aus.

Groß Teetzleben, den xx.xx.2023

\_\_\_\_\_  
Bürgermeister

**Haushaltssatzung  
Haushaltsplan  
2023/2024  
für die Gemeinde  
Groß Teetzleben**



## **Inhalt**

- Haushaltssatzung
- Vorbericht
- Investitionsprogramm
- Ergebnishaushalt
- Übersicht über die Erträge und Aufwendungen
- Finanzhaushalt
- Übersicht über die Teilhaushalte
- Teilhaushalte mit Übersicht über die zugeordneten Produkte und Darstellung der wesentlichen Produkte
- Stellenplan

## **Sonstige Anlagen**

Von den nach § 1 GemHVO-Doppik dem Haushaltsplan beizufügenden Anlagen sind für die Gemeinde mehrere nicht zutreffend. Sie können entfallen. Dies sind:

- der Gesamtabschluss des letzten Haushaltsjahres, für das ein Gesamtabschluss vorliegt,
- die Übersicht über Zuwendungen an Fraktionen
- die Übersicht über die aus Verpflichtungsermächtigungen voraussichtlich fällig werdenden Auszahlungen,
- geprüfte Jahresabschlüsse sowie Wirtschafts-, oder Haushaltspläne von Tochterorganisationen bzw. Übersichten über die Wirtschaftslage und die voraussichtliche Entwicklung von Tochterorganisationen.

Die Übersichten über

- den voraussichtlichen Stand der Verbindlichkeiten aus Krediten für Investitionen und Investitionsförderungsmaßnahmen zum Beginn und zum Ende des Haushaltsjahres
- und
- die Zusammensetzung und Entwicklung des Saldos der liquiden Mittel und der Kredite zur Sicherung der Zahlungsfähigkeit im Finanzplanungszeitraum

sind in den Vorbericht eingebunden und zusätzlich nicht im Haushaltsplan als gesonderte Anlagen beigefügt.

**Haushaltssatzung der Gemeinde Groß Teetzleben  
für die Haushaltsjahre 2023 und 2024**

Aufgrund des § 45 i.V.m. § 47 der Kommunalverfassung (KV M-V) wird nach Beschluss der Gemeindevertretung vom 15.03.2023 und nach Vorlage bei der unteren Rechtsaufsichtsbehörde folgende Haushaltssatzung erlassen:

**§ 1  
Ergebnis- und Finanzhaushalt**

Der Haushaltsplan für das Haushaltsjahr 2023 und 2024 wird

	<u>2023</u>	<u>2024</u>
1. im Ergebnishaushalt auf		
einen Gesamtbetrag der Erträge von	1.145.090 EUR	812.200 EUR
einen Gesamtbetrag der Aufwendungen von	1.455.699 EUR	1.093.810 EUR
ein Jahresergebnis nach Veränderung der Rücklagen von	-243.259 EUR	-234.035 EUR
2. im Finanzhaushalt auf		
a) einen Gesamtbetrag der laufenden Einzahlungen von	1.132.040 EUR	800.130 EUR
einen Gesamtbetrag der laufenden Auszahlungen <sup>1</sup> von	1.432.027 EUR	1.075.003 EUR
einen jahresbezogenen Saldo der laufenden Ein- und Auszahlungen von	-299.987 EUR	-274.873 EUR
b) einen Gesamtbetrag der Einzahlungen aus der Investitionstätigkeit von	1.171.535 EUR	476.115 EUR
einen Gesamtbetrag der Auszahlungen aus der Investitionstätigkeit von	1.292.466 EUR	584.000 EUR
einen Saldo der Ein- und Auszahlungen aus der Investitionstätigkeit von	-120.931 EUR	-107.885 EUR

festgesetzt.

---

<sup>1</sup> einschließlich Auszahlungen für die planmäßige Tilgung von Krediten für Investitionen und Investitionsförderungsmaßnahmen

**§ 2****Kredite für Investitionen und Investitionsförderungsmaßnahmen**

Der Gesamtbetrag der vorgesehenen Kreditaufnahmen  
ohne Umschuldungen wird festgesetzt auf 0 EUR 0 EUR

**§ 3****Verpflichtungsermächtigungen**

Der Gesamtbetrag der Verpflichtungsermächtigungen wird festgesetzt auf 0 EUR 0 EUR

**§ 4****Kassenkredite**

Der Höchstbetrag der Kassenkredite wird festgesetzt auf 113.200 EUR 260.725 EUR

**§ 5****Hebesätze**

Die Hebesätze für die Realsteuern werden wie folgt festgesetzt:

Haushaltsjahr 2023

1.	Grundsteuer	
	a) Für die land- und forstwirtschaftlichen Flächen (Grundsteuer A) auf	315 v. H.
	b) für die Grundstücke (Grundsteuer B) auf	365 v. H.
2.	Gewerbsteuer auf	335 v. H.

Haushaltsjahr 2024

1.	Grundsteuer	
	a) Für die land- und forstwirtschaftlichen Flächen (Grundsteuer A) auf	320 v. H.
	b) für die Grundstücke (Grundsteuer B) auf	370 v. H.
2.	Gewerbsteuer auf	340 v. H.

### Stellen gemäß Stellenplan

Die Gesamtzahl der im Stellenplan ausgewiesenen Stellen beträgt 2,5640 VzÄ 2,5640 VzÄ

### § 7

#### Weitere Vorschriften

Innerhalb eines Teilergebnishaushaltes sind die Ansätze für Aufwendungen gegenseitig deckungsfähig, soweit im Folgenden oder durch Haushaltsvermerk nichts anderes bestimmt ist.

Bei Inanspruchnahme der gegenseitigen Deckungsfähigkeit in einem Teilergebnishaushalt gilt dies auch für die Ansätze bei den Auszahlungen im Teilfinanzhaushalt.

Die Aufwendungen für bilanzielle Abschreibungen werden gemäß § 14 Abs.2 der GemHVO-Doppik über die Teilhaushalte hinweg für gegenseitig deckungsfähig erklärt.

Die Personal- und Versorgungsaufwendungen werden gemäß § 14 Abs. 2 GemHVO-Doppik über die Teilhaushalte hinweg für gegenseitig deckungsfähig erklärt, analog gilt das für die hiermit im Zusammenhang stehenden Auszahlungen. Ansätze für Auszahlungen aus Investitionstätigkeit werden gemäß §14 Abs.3 GemHVO-Doppik eines Teilfinanzplanes jeweils für gegenseitig oder einseitig deckungsfähig erklärt.

### § 8

#### Festlegung von Wertgrenzen für eine Nachtragspflicht

Für die Erforderlichkeit einer Nachtragshaushaltssatzung werden gemäß § 48 Kommunalverfassung M-V folgende Wertgrenzen festgesetzt:

1. Im Sinne des § 48 Abs. 2 Nr. 1 KV M-V gilt:
  - a) ein Jahresfehlbetrag als erheblich, wenn er 5 v. H. der Erträge/Einzahlungen überschreitet;
  - b) die Erhöhung eines bereits ausgewiesenen Jahresfehlbetrages um 5. v. H. als erheblich.
2. Im Sinne des § 48 Abs. 2 Nr. 2 KV-MV sind Mehraufwendungen/Mehrauszahlungen als erheblich anzusehen, wenn sie im Einzelfall 5 v.H. der Gesamtaufwendungen/Gesamtauszahlungen des Haushaltsjahres übersteigen.
3. Im Sinne des § 48 Abs. 3 Nr. 1 KV M-V gilt, wenn bisher nicht veranschlagte Auszahlungen für Investitionen oder Investitionsförderungsmaßnahmen in Höhe von mehr als 5.000 € geleistet werden sollen.
4. Im Sinne des § 48 Abs. 3 Nr. 2 KV M-V gilt: wenn 0,25 VzÄ Bedienstete eingestellt, befördert oder in eine höhere Entgeltgruppe eingestuft werden sollen und der Stellenplan die entsprechenden Stellen nicht enthält.

**Nachrichtliche Angaben:**

- |   |                |
|---|----------------|
| 1. Zum Ergebnishaushalt   |                |
| Das Ergebnis zum 31. Dezember 2023 beträgt voraussichtlich                                  | 174.276 EUR.   |
| Das Ergebnis zum 31. Dezember 2024 beträgt voraussichtlich                                  | -59.759 EUR.   |
| 2. Zum Finanzhaushalt   |                |
| Der Saldo der laufenden Ein- und Auszahlungen zum 31. Dezember 2023 beträgt voraussichtlich | -143.316 EUR.  |
| Der Saldo der laufenden Ein- und Auszahlungen zum 31. Dezember 2024 beträgt voraussichtlich | -418.189 EUR.  |
| 3. Zum Eigenkapital   |                |
| Der Stand des Eigenkapitals zum 31. Dezember 2023 beträgt voraussichtlich                   | 1.294.646 EUR. |
| Der Stand des Eigenkapitals zum 31. Dezember 2024 beträgt voraussichtlich                   | 1.060.611 EUR. |

Groß Teetzleben, xx.xx.2023

Ort, Datum

- Siegel -

\_\_\_\_\_  
Bürgermeister**Hinweis:**

Die nach § 47 Absatz 2 KV M-V erforderlichen rechtsaufsichtlichen Entscheidungen durch den Landrat des Landkreises Mecklenburgische Seenplatte als untere Rechtsaufsichtsbehörde zu den genehmigungspflichtigen Festsetzungen sind am xx.xx.2023 wie folgt bekanntgegeben worden:

Die vorstehende Haushaltssatzung für das Haushaltsjahr 2023 und die hierzu ergangenen rechtsaufsichtlichen Entscheidungen werden hiermit öffentlich bekannt gemacht.

Die Haushaltssatzung liegt mit ihren Anlagen zur Einsichtnahme vom xx.xx.2023 bis xx.xx.2023 im Rathaus, Oberbaustr. 21, Raum OG 1.08 (Fachgebiet Finanzen) zu den allgemeinen Sprechzeiten der Verwaltung öffentlich aus.

Groß Teetzleben, den xx.xx.2023

\_\_\_\_\_  
Bürgermeister

## Inhaltsverzeichnis

Inhaltsverzeichnis .....	7
1. Allgemeine Angaben zur Gemeinde Groß Teetzleben.....	8
1.1 Entwicklung der Einwohnerzahlen.....	8
1.2 Entwicklung der Anzahl der Gewerbebetriebe.....	8
2. Überblick über die Entwicklung der Haushaltswirtschaft .....	9
2.1 Darstellung des Haushaltsausgleichs.....	9
2.1.1 Haushaltsausgleich des Ergebnishaushaltes und Entwicklung der Jahresergebnisse im Finanzplanungszeitraum.....	9
2.1.2 Haushaltsausgleich des Finanzhaushaltes und Darstellung der Zusammensetzung und Entwicklung des Saldos der liquiden Mittel und der Kredite zur Sicherung der Zahlungsfähigkeit im Finanzplanungszeitraum.....	10
3. Übersicht über die Entwicklung des Eigenkapitals im Finanzplanungszeitraum .....	14
3.1 Entwicklung der zweckgebundenen Kapitalrücklagen.....	15
4. Erläuterungen der Haushaltsansätze .....	16
4.1 Wichtige Erträge und Einzahlungen .....	16
4.2 Wichtige Aufwendungen und Auszahlungen .....	17
4.3 Übersicht über die Entwicklung der Investitionen und Investitionsfördermaßnahmen sowie der sich hieraus ergebenden wesentlichen Auswirkungen auf die Ergebnis- und Finanzhaushalte der Folgejahre .....	25
4.4 Verpflichtungsermächtigungen .....	27
4.5 Verbindlichkeiten .....	27
4.5.1 Übersicht über den voraussichtlichen Stand der Verbindlichkeiten zum Ende des Haushaltsjahres .....	27
4.5.2 Entwicklung der Investitionskredite .....	28
4.5.3 Entwicklung der Kassenkredite .....	28
4.6 Sonstige finanzielle Verpflichtungen der Gemeinde.....	29
4.7 Entwicklung der Sonderposten .....	29
4.8 Entwicklung der Rückstellungen.....	29
4.9 Übersicht über freiwillige Leistungen .....	30
5. Nachweis der dauernden Leistungsfähigkeit/Erläuterung zu den investiven Ein- und Auszahlungen.....	30
6. Haushaltssicherungskonzept.....	30
7. Fazit und Ausblick .....	30

### Anlagen

Anlage 1: Übersicht über die den Teilhaushalten zugeordneten Produkte

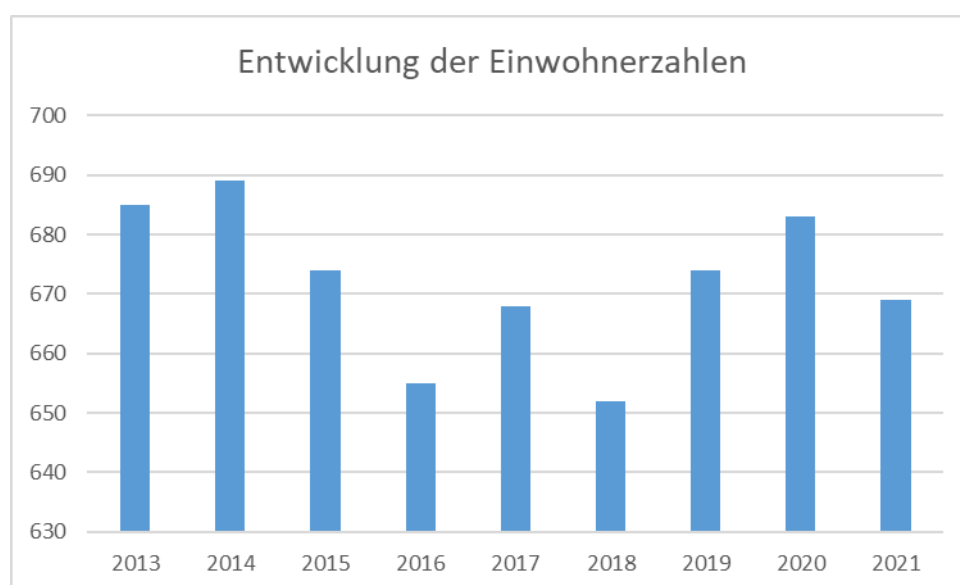
Anlage 2: Investitionsprogramm

## 1. Allgemeine Angaben zur Gemeinde Groß Teetzleben

### 1.1 Entwicklung der Einwohnerzahlen

Die Gemeinde Groß Teetzleben hatte zum 31.12.2021 669 Einwohner. Im Vergleich zum Vorjahr ist ein Rückgang zu verzeichnen.

Bevölkerungsstand lt. Statistischem Amt	2013	2014	2015	2016	2017	2018	2019	2020	2021
Einwohner	685	689	674	655	668	652	674	683	669



Gemeindegröße	21,67 km <sup>2</sup>
Anzahl der gemeindlichen Grundstücke	134
Anzahl der gemeindlichen Mietwohnungen	34
Zur Veräußerung vorgesehene Immobilien	Gutshaus
Gemeindliche Straßenkilometer	17 Straßen mit einer Länge von 34,99 km

### 1.2 Entwicklung der Anzahl der Gewerbebetriebe

	2014	2015	2016	2017	2018	2019	2020	2021	2022
Gewerbebetriebe	47	46	47	45	45	44	40	39	39

## 2. Überblick über die Entwicklung der Haushaltswirtschaft

### 2.1 Darstellung des Haushaltsausgleichs

#### 2.1.1 Haushaltsausgleich des Ergebnishaushaltes und Entwicklung der Jahresergebnisse im Finanzplanungszeitraum

Gemäß § 16 Absatz 1 Nummer 1 GemHVO-Doppik ist der Haushalt in der Planung ausgeglichen, wenn der Ergebnishaushalt unter Berücksichtigung von noch nicht ausgeglichenen Fehlbeträgen und vorgetragenen Jahresüberschüssen aus Haushaltsvorjahren gemäß § 2 Absatz 1 Nummer 27 keinen Fehlbetrag ausweist.

Lfd. Nr.		Jahr	Jahres- ergebnis <sup>1</sup>	Jahresergebnis je Einwohner
		in €		
		1	2	3
<b>1.</b>	<b>Aus Haushaltsvorjahren vorzutragende Beträge</b>			<b>669</b>
1.1.	Haushaltsvorjahre (Ergebnisse)	2012-2019	426.361	637
1.2.	3. Haushaltsvorjahr (Ergebnis)	2020	63.192	94
1.3.	2. Haushaltsvorjahr (vorl. Ergebnis)	2021	-2.441	-4
1.4.	1. Haushaltsvorjahr (Plan)	2022	-69.577	-104
<b>2.</b>	<b>Ansatz des Haushaltsjahres</b>	<b>2023</b>	<b>-243.259</b>	<b>-364</b>
<b>3.</b>	<b>Summe/Saldo zum Ende des Haushaltsjahres</b>	<b>2023</b>	<b>174.276</b>	<b>261</b>
<b>4.</b>	<b>Ansätze der Haushaltsfolgejahre</b>			
4.1.	1. Haushaltsfolgejahr	2024	-234.035	-350
4.2.	2. Haushaltsfolgejahr	2025	-181.837	-272
4.3.	3. Haushaltsfolgejahr	2026	-174.408	-261
<b>5.</b>	<b>Summe/Saldo zum Ende des Finanzplanungszeitraumes</b>	<b>2026</b>	<b>-416.004</b>	<b>-460</b>

<sup>1</sup>Jahresergebnis (nach Veränderung der Rücklagen) gem. § 2 Abs. 1 Nr. 25 GemHVO-Doppik

Bei der Ermittlung des Haushaltsausgleichs im Ergebnishaushalt sind Vorträge aus Haushaltsjahren mit einer kameralen Rechnungslegung nicht zu berücksichtigen.

Für die Haushaltsvorjahre 2012 bis 2019 sind insgesamt positive Jahresergebnisse nach Veränderungen der Rücklagen i. H. v. 426.361 € auszuweisen. Ab 2021 werden die Ergebnisse jedoch negativ. Auch in den Haushaltsjahren 2023 und 2024 kommt es planmäßig zu negativen Jahresergebnissen. Kumuliert belaufen sich diese Ergebnisse bis zum Ende des Finanzplanungszeitraumes auf -416.004 €.

## 2.1.2 Haushaltsausgleich des Finanzhaushaltes und Darstellung der Zusammensetzung und Entwicklung des Saldos der liquiden Mittel und der Kassenkredite im Finanzplanungszeitraum

Gemäß § 16 Absatz 1 Nummer 2 GemHVO-Doppik ist der Haushalt in der Planung ausgeglichen, wenn im Finanzhaushalt kein negativer Saldo der laufenden Ein- und Auszahlungen gemäß § 3 Absatz 1 Nr. 39 besteht.

Lfd. Nr.		Jahr	jahresbez. Saldo der laufenden Ein- und Auszahlungen vor planm. Tilgung <sup>1</sup>	Saldo der laufenden Ein- und Auszahlungen	planmäßige Tilgung von Investitionskrediten <sup>2</sup>	planmäßige Tilgung von Investitionskrediten	In Haushaltsfolgejahre vorzutragende Beträge <sup>3</sup>	In Haushaltsfolgejahre vorzutragende Beträge
				je Einwohner		je Einwohner		je Einwohner
				(in €)				
1	2	3	4	5	6	7		
<b>1.</b>	<b>Aus Haushaltsvorjahren vorzutragende Beträge</b>				<b>669</b>	<b>Einwohner</b>		
		2011	kameral				-69.868	-104
1.1.	Haushaltsvorjahre (Ergebnisse)	2012-2019	651.670	974	236.383	353	345.419	516
1.2.	3. Haushaltsvorjahr (Ergebnis)	2020	83.781	125	28.086	42	401.115	600
1.3.	2. Haushaltsvorjahr (vorl. Ergebnis)	2021	10.873	16	27.404	41	384.585	575
1.4.	1. Haushaltsvorjahr (Plan)	2022	<b>-200.705</b>	-300	<b>27.210</b>	41	156.670	234
<b>2.</b>	<b>Ansatz des Haushaltsjahres</b>	<b>2023</b>	<b>-274.327</b>	-410	<b>25.660</b>	38	-143.317	-214
<b>3.</b>	<b>Summe / Saldo zum Ende des Haushaltsjahres</b>	<b>2023</b>	<b>271.293</b>	<b>406</b>	<b>344.742</b>	<b>515</b>	<b>-143.317</b>	<b>-214</b>
<b>4.</b>	<b>Ansätze der Haushaltsfolgejahre</b>							
4.1.	1. Haushaltsfolgejahr	2024	-246.018	-368	28.855	43	-418.190	-625
4.2.	2. Haushaltsfolgejahr	2025	-191.830	-287	32.405	48	-642.425	-960
4.3.	3. Haushaltsfolgejahr	2026	-191.541	-286	14.510	22	-848.476	-1.268
<b>5.</b>	<b>Summe / Saldo zum Ende des Finanzplanungszeitraumes</b>	<b>2026</b>	<b>-358.096</b>	<b>-535</b>	<b>420.512</b>	<b>629</b>	<b>-848.476</b>	<b>-1.268</b>

<sup>1</sup> jahresbez. Saldo der laufenden Ein- und Auszahlungen vor planmäßiger Tilgung gem. § 3 Abs. 1 Nr. 18 GemHVO-Doppik

<sup>2</sup> Zu entnehmen aus § 3 Abs. 1 Nr. 32 GemHVO-Doppik. In diesem Posten können auch außerplanmäßige Tilgungen und Tilgungen zur Umschuldung ausgewiesen sein. Diese sind hier nicht zu berücksichtigen.

<sup>3</sup> Saldo der laufenden Ein- und Auszahlungen abzüglich planmäßige Tilgung von Investitionskrediten (Saldo der Spalten 2 und 4)

Bei der Ermittlung des Haushaltsausgleichs im Finanzhaushalt ist der Bestand an liquiden Mitteln zum Ende des letzten Haushaltsjahres mit einer kameralen Rechnungslegung, soweit er dem Bereich der laufenden Ein- und Auszahlungen zuzurechnen ist, mit zu berücksichtigen. Dieser beträgt bei der Gemeinde Groß Teetzleben - 69.867,78 €.

In den Haushaltsjahren 2012 bis 2022 reicht der Überschuss der laufenden Ein- und Auszahlungen aus, um die planmäßigen Kredittilgungen zu decken.

Ab 2023 sind negative Ergebnisse zu verzeichnen.

**Insoweit ist der Haushaltsausgleich im Finanzhaushalt in den Haushaltsjahren 2023 und 2024 insgesamt nicht gegeben.**

Übersicht über die Zusammensetzung und Entwicklung des Saldos der liquiden Mittel und der Kassenkredite im Finanzplanungszeitraum							
Nr.		Ergebnisse des Haushalts- vorjahres	Ansätze des Haushalts- vorjahres einschließlich Nachträge	Ansatz des Haushalts- jahres	Planungsdaten des Haushalts- folgejahres	Planungsdaten des zweiten Haushalts- folgejahres	Planungsdaten des dritten Haushalts- folgejahres
		in €					
		1	2	3	4	5	6
1	Liquide Mittel zum 31. Dezember des Haushaltsvorjahres (§ 47 Absatz 4 Nummer 2.4 GemHVO-Doppik)	465.762,59	538.338,09	423.233,09	2.315,09	0,00	0,00
2	- Kassenkredite zum 31. Dezember des Haushaltsvorjahres	0,00	0,00	0,00	0,00	380.442,91	541.062,91
3	<b>Saldo der liquiden Mittel und der Kassenkredite zum 31. Dezember des Haushaltsvorjahres</b>	465.762,59	538.338,09	423.233,09	2.315,09	-380.442,91	-541.062,91
4	Saldo der laufenden Ein- und Auszahlungen zum 31. Dezember des Haushaltsvorjahres	401.115,62	384.585,58	156.670,58	-143.316,42	-418.189,42	-642.424,42
5	+ Korrektur des Vortrages	0,00	0,00	0,00	0,00	0,00	0,00
6	+ jahresbezogener Saldo der laufenden Ein- und Auszahlungen (§ 3 Absatz 1 Satz 1 Nummer 37 GemHVO-Doppik)	-16.530,04	-227.915,00	-299.987,00	-274.873,00	-224.235,00	-206.051,00
7	+ Saldo der laufenden Ein- und Auszahlungen zum 31. Dezember des Haushaltsjahres	384.585,58	156.670,58	-143.316,42	-418.189,42	-642.424,42	-848.475,42
8	Saldo der Ein- und Auszahlungen aus Investitionstätigkeit zum 31. Dezember des Haushaltsvorjahres	64.591,25	153.735,30	266.545,30	145.614,30	37.729,30	101.344,30
9	+ Korrektur des Vortrages	0,00	0,00	0,00	0,00	0,00	0,00
10	+ Saldo der Ein- und Auszahlungen aus Investitionstätigkeit (§ 3 Absatz 1 Satz 1 Nummer 29 GemHVO-Doppik)	157.395,23	112.810,00	-120.931,00	-107.885,00	63.615,00	63.615,00
11	+ Saldo der Ein- und Auszahlungen aus Krediten für Investitionen und Investitionsförderungsmaßnahmen (ohne planmäßige Tilgung Nummer 31)	-68.251,18	0,00	0,00	0,00	0,00	0,00
12	+ Saldo der Ein- und Auszahlungen aus Investitionstätigkeit zum 31. Dezember des Haushaltsjahres	153.735,30	266.545,30	145.614,30	37.729,30	101.344,30	164.959,30
13	Saldo der durchlaufenden Gelder und ungeklärten Zahlungsvorgänge zum 31. Dezember des Haushaltsvorjahres	55,72	17,21	17,21	17,21	17,21	17,21
14	+ Korrektur des Vortrages	0,00	0,00	0,00	0,00	0,00	0,00
15	+ Saldo der durchlaufenden Gelder und ungeklärten Zahlungsvorgänge (§ 3 Absatz 1 Satz 1 Nummer 35 GemHVO-Doppik)	-38,51	0,00	0,00	0,00	0,00	0,00
16	+ Saldo der durchlaufenden Gelder und ungeklärten Zahlungsvorgänge zum 31. Dezember des Haushaltsjahres	17,21	17,21	17,21	17,21	17,21	17,21
17	<b>Saldo der liquiden Mittel und der Kassenkredite zum 31. Dezember des Haushaltsjahres</b>	<b>538.338,09</b>	<b>423.233,09</b>	<b>2.315,09</b>	<b>-380.442,91</b>	<b>-541.062,91</b>	<b>-683.498,91</b>

Übersicht über die Zusammensetzung und Entwicklung des Saldos der liquiden Mittel und der Kassenkredite im Finanzplanungszeitraum								
Ifd. Nr.		Ergebnisse des Haushaltsvorvorjahres 2021	vorl. Ergebnisse des Haushaltsvorjahres 2022	Ansätze des Haushaltsjahres 2023	Planungsdaten des Haushaltsfolgejahres 2024	Planungsdaten des zweiten Haushaltsfolgejahres 2025	Planungsdaten des dritten Haushaltsfolgejahres 2026	
		in €						
		1	2	3	4	5	6	
1 <sup>1</sup>		Liquide Mittel zum 31.12. des Haushaltsvorjahres (§ 47 Absatz 4 Nummer 2.4 GemHVO-Doppik)	0,00	538.338,09	563.673,06	122.037,88	0,00	0,00
2 <sup>2</sup>	-	Kredite zur Sicherung der Zahlungsfähigkeit zum 31.12. des Haushaltsvorjahres	0,00	0,00	0,00	0,00	260.720,12	421.340,12
3		<b>Saldo der liquiden Mittel und der Kredite zur Sicherung der Zahlungsfähigkeit zum 31.12. des Haushaltsvorjahres</b>	0,00	538.338,09	563.673,06	122.037,88	-260.720,12	-421.340,12
<b>Saldo der laufenden Ein- und Auszahlungen</b>								
4		Saldo der laufenden Ein- und Auszahlungen zum 31.12. des Haushaltsvorjahres	401.115,62	384.585,58	299.409,29	-21.294,89	-296.167,89	-520.402,89
5	+	Korrektur des Vortrages	0,00	0,00	0,00	0,00	0,00	0,00
6	+	jahresbezogener Saldo der laufenden Ein- und Auszahlungen (§ 3 Absatz 1 Satz 1 Nummer 37 GemHVO-Doppik)	-16.530,04	-85.176,29	-299.987,00	-274.873,00	-224.235,00	-206.051,00
6a	+	Saldo aus Übertragungsermächtigungen der laufenden Ein- und Auszahlungen aus 2022			-20.717,18			
7	+	Saldo der laufenden Ein- und Auszahlungen zum 31.12. des Haushaltsjahres	384.585,58	299.409,29	-21.294,89	-296.167,89	-520.402,89	-726.453,89
<b>Saldo der Ein- und Auszahlungen aus Investitionstätigkeit</b>								
8		Saldo der Ein- und Auszahlungen aus Investitionstätigkeit zum 31.12. des Haushaltsvorjahres	64.591,25	153.735,30	264.216,87	143.285,87	35.400,87	99.015,87
9	+	Korrektur des Vortrages	0,00	0,00	0,00	0,00	0,00	0,00
10	+	Saldo der Ein- und Auszahlungen aus Investitionstätigkeit (§ 3 Absatz 1 Satz 1 Nummer 29 GemHVO-Doppik)	157.395,23	110.481,57	-120.931,00	-107.885,00	63.615,00	63.615,00
11	+	Saldo der Ein- und Auszahlungen aus Krediten für Investitionen und Investitionsförderungsmaßnahmen (ohne planmäßige Tilgung)	-68.251,18	0,00	0,00	0,00	0,00	0,00
11a	+	Saldo aus Übertragungsermächtigungen aus Investitionstätigkeit aus 2022			0,00			
12	+	Saldo der Ein- und Auszahlungen aus Investitionstätigkeit zum 31.12. des Haushaltsjahres	153.735,30	264.216,87	143.285,87	35.400,87	99.015,87	162.630,87
<b>Saldo der durchlaufenden Geldern und ungeklärten Zahlungsvorgängen</b>								
13		Saldo der durchlaufenden Geldern und ungeklärten Zahlungsvorgängen zum 31.12. des Haushaltsvorjahres	55,72	17,21	46,90	46,90	46,90	46,90
14	+	Korrektur des Vortrages						
15	+	Saldo der durchlaufenden Geldern und ungeklärten Zahlungsvorgängen (§ 3 Absatz 1 Satz 1 Nummer 35 GemHVO-Doppik)	-38,51	29,69	0,00	0,00	0,00	0,00
16	+	Saldo der durchlaufenden Geldern und ungeklärten Zahlungsvorgängen zum 31.12. des Haushaltsjahres	17,21	46,90	46,90	46,90	46,90	46,90
17	-	<b>Saldo der liquiden Mittel und der Kassenkredite zum 31.12. des Haushaltsjahres</b>	<b>538.338,09</b>	<b>563.673,06</b>	<b>122.037,88</b>	<b>-260.720,12</b>	<b>-421.340,12</b>	<b>-563.776,12</b>
1	Ämter und geschäftsführende Gemeinden sowie amtsfreie Gemeinden, die Verwaltungsbehörde einer Verwaltungsgemeinschaft sind, weisen neben den liquiden Mitteln auch die Forderungen gemäß § 47 Absatz 4 Nummer 2.2.6.1 GemHVO-Doppik aus. Amtsangehörige Gemeinden weisen die Forderungen gemäß § 47 Absatz 4 Nummer 2.2.6.1 GemHVO-Doppik aus.							
2	Neben den Verbindlichkeiten gemäß § 47 Absatz 5 Nummer 4.2.2 GemHVO-Doppik sind auch die Verbindlichkeiten gemäß § 47 Absatz 5 Nummer 4.3 und 4.7 bis 4.10 GemHVO-Doppik auszuweisen, soweit diese Verbindlichkeiten aus Kassenkrediten enthalten. Der auszuweisende Betrag entspricht dem Betrag in Muster 4a zu § 1 Nummer 3 GemHVO-Doppik, Spalte 1, Zeile 2.2							

In den Zeilen 1 bis 3 sowie in der Zeile 17 wird die Entwicklung des Saldos der liquiden Mittel und der Kassenkredite in den beiden Haushaltsvorjahren, im Haushaltsjahr und im Finanzplanungszeitraum dargestellt. Die liquiden Mittel der Gemeinde (Verbindlichkeiten auf dem Verrechnungskonto bei der geschäftsführenden Gemeinde -Stadt Altentreptow-) werden im Finanzplanungszeitraum insgesamt von -70.367,78 € (01.01.2012) auf 563.776,12 € (31.12.2026) sinken.

In den folgenden Zeilen 4 bis 16 werden die Ursachen für die Veränderung des Saldos der liquiden Mittel und der Kassenkredite unterschieden nach dem laufenden Bereich (Saldo der laufenden Ein- und Auszahlungen und der planmäßigen Tilgung von Krediten für Investitionen und Investitionsförderungsmaßnahmen), dem Investitionsbereich Saldo der Ein- und Auszahlungen aus der Investitionstätigkeit sowie der Entwicklung der Investitionskredite – mit Ausnahme der planmäßigen Tilgung, die dem laufenden Bereich zugeordnet ist, dem Bereich der Ein- und Auszahlungen aus durchlaufenden Geldern und ungeklärten Zahlungsvorgängen.

In den Zeilen 4 bis 7 wird die Entwicklung des Saldos der laufenden Ein- und Auszahlungen und der planmäßigen Tilgung der Investitionskredite dargestellt. Sofern in der Zeile 7 kein negativer Betrag ausgewiesen wird, ist in dem entsprechenden Haushaltsjahr ein Haushaltsausgleich im Finanzhaushalt gegeben. In den Haushaltsjahren 2021 und 2022 ist an dieser Stelle ein positiver Wert ausgewiesen, so dass ein Haushaltsausgleich erreicht werden kann. Ab 2023 wird dieser jedoch negativ, so dass zum Finanzplanungszeitraume kein Haushaltsausgleich erreicht wird.

In den Zeilen 8 bis 12 wird die Entwicklung des Saldos der Ein- und Auszahlungen aus der Investitionstätigkeit gezeigt. Für die Haushaltsjahre 2021 bis 2026 werden hier positive Werte ausgewiesen. Positive Werte sind der künftigen Investitionsfinanzierung bzw. der außerplanmäßigen Tilgung von Krediten für Investitionen und Investitionsförderungsmaßnahmen vorbehalten. Sie können vorübergehend zur Verstärkung der Liquidität eingesetzt werden. Gemäß § 12 Abs. 5 GemHVO-Doppik M-V kann in Einzelfällen mit Genehmigung der Rechtsaufsichtsbehörde ein negativer Saldo der laufenden Ein- und Auszahlungen nach § 16 Abs. 1 Nr. 2 oder Abs. 2 Nr. 2 GemHVO-Doppik M-V durch Einzahlungen aus der Investitionstätigkeit gedeckt werden, soweit dies der nachhaltigen Haushaltskonsolidierung dient.

### 3. Übersicht über die Entwicklung des Eigenkapitals im Finanzplanungszeitraum

Die Entwicklung des Eigenkapitals zum Ende eines Haushaltsjahres zeigt die nachfolgende Tabelle.

Lfd. Nr.		Jahr	vorl. Ergebnisvortrag ins Haushalts- folgejahr <sup>1</sup>	Rücklagen			Eigenkapital zum Ende des Haushalts- jahres <sup>2</sup>	Eigenkapital zum Ende des Haushalts- jahres je Einwohner
				Allgemeine Kapital- rücklage <sup>3</sup>	Zweck- gebundene Kapital- rücklage <sup>4</sup>	Rücklage kommunaler Finanz- ausgleich <sup>5</sup>		
(in €)								
		1	2	3	4	5	6	7
<b>1.</b>	<b>Bestand zum Ende des jeweiligen Haushaltsvorjahres</b>							
		2011					1.052.120	1.573
1.1	Haushaltsvorjahre (Ergebnisse)	2012-2019	426.361	1.052.120	72.759	0	1.551.240	2.319
1.2	3. Haushaltsvorjahr (Ergebnis)	2020	489.553	1.052.120	119.429	0	1.661.102	2.483
1.3	2. Haushaltsvorjahr (vorl. Ergebnis)	2021	487.112	1.052.120	207.455	0	1.746.687	2.611
1.4	1. Haushaltsvorjahr (Plan)	2022	417.535	1.052.120	88.025	0	1.557.680	2.328
1.5	Haushaltsjahr (Plan)	2023	174.276	1.052.120	68.250	0	1.294.646	1.935
2.	Bestand zum Ende des Haushaltsjahres	2023	174.276	1.052.120	68.250	0	1.294.646	1.935
<b>3.</b>	<b>Bestand zum Ende des jeweiligen Haushaltsfolgejahres</b>							
3.1.	1. Haushaltsfolgejahr	2024	-59.759	1.052.120	68.250	0	1.060.611	1.585
3.2.	2. Haushaltsfolgejahr	2025	-241.596	1.052.120	68.250	0	878.774	1.314
3.3.	3. Haushaltsfolgejahr	2026	-416.004	1.052.120	68.250	0	704.366	1.053
<b>4.</b>	<b>Bestand zum Ende des Finanzplanungszeitraumes</b>							
		2026	-416.004	1.052.120	68.250	0	704.366	1.053

<sup>1</sup> Ergebnisvortrag gem. § 47 Abs. 5 Nr. 1.3 GemHVO-Doppik (aus EHH Zeile 27)

<sup>2</sup> Summe der Spalten 2 bis 5

<sup>3</sup> Allgemeine Kapitalrücklage gem. § 47 Abs. 5 Nr. 1.1.1 GemHVO-Doppik

<sup>4</sup> Zweckgebundene Kapitalrücklagen gem. § 47 Abs. 5 Nr. 1.1.2 GemHVO-Doppik

<sup>5</sup> Rücklage für Belastungen aus dem kommunalen Finanzausgleich gem. § 47 Abs. 5 Nr. 1.2 GemHVO-Doppik

Das Eigenkapital betrug in der geprüften Eröffnungsbilanz 1.052.119,59 €. Das Eigenkapital verringert sich zum Ende des Finanzplanungszeitraumes auf voraussichtlich 704.366 €. Mit dem Ausweis eines positiven Eigenkapitals kommt die Gemeinde der Vorschrift der Kommunalverfassung bezüglich einer nicht zulässigen Überschuldung nach.

### 3.1 Entwicklung der zweckgebundenen Kapitalrücklagen

Lfd. Nr.		Jahr	Investiv gebundene Schlüsselzuweisungen/ISP			
			Stand zum Beginn des Haushaltsjahres	Zuführungen im Haushaltsjahr	Entnahmen im Haushaltsjahr	Stand zum Ende des Haushaltsjahres
			(in €)			
		1	2	3	4	5
<b>1.</b>	<b>Entwicklung in Haushaltsvorjahren</b>					
1.1.	Haushaltsvorjahre (Ergebnisse)	2012-2019	60.338	12.421	0	72.759
1.2.	3. Haushaltsvorjahr (vorl. Ergebnis)	2020	72.759	46.670	0	119.429
1.3.	2. Haushaltsvorjahr (vorl. Ergebnis)	2021	119.429	115.011	26.985	207.455
1.4.	1. Haushaltsvorjahr (Plan)	2022	207.455	48.770	168.200	88.025
<b>2.</b>	<b>Entwicklung im Haushaltsjahr (Planung)</b>	2023	88.025	47.575	67.350	68.250
<b>3.</b>	<b>Stand zum Ende des Haushaltsjahres</b>					207.455
3.1.	Stand zum Ende des Haushaltsjahres je Einwohner				669	<b>310</b>
<b>4.</b>	<b>Ansätze der Haushaltsfolgejahre</b>					
4.1.	1. Haushaltsfolgejahr	2024	68.250	47.575	47.575	68.250
4.2.	2. Haushaltsfolgejahr	2025	68.250	47.575	47.575	68.250
4.3.	3. Haushaltsfolgejahr	2026	68.250	47.575	47.575	68.250
<b>5.</b>	<b>Stand zum Ende des 3. Haushaltsfolgejahres je Einwohner</b>					<b>102</b>

#### Entwicklung der zweckgebundenen Kapitalrücklage

Seit dem Haushaltsjahr 2020 erhält die Gemeinde Groß Teetzleben gemäß § 23 FAG vom 09.04.2020 Zuweisungen für Infrastruktur. Diese Zuweisungen werden als Kapitalzuschuss gewährt. Die Gemeinde erhält im Haushaltsjahr 2023 47.575 € Zuweisungen für Infrastruktur, für 2022 waren es 48.770 €. Diese Mittel werden ebenfalls zur Minimierung des Fehlbetrages im Ergebnishaushalt wieder entnommen. Am Ende des Finanzplanungszeitraumes stehen Mittel i. H. v. 68.250 € aus der Ablösung von Altverbindlichkeiten zur Verrechnung in den folgenden Haushaltsjahren zur Verfügung.

#### Entwicklung der Rücklage für den kommunalen Finanzausgleich

Die Gemeinde hat im Jahr 2014 insgesamt 84.316 € in die Rücklage für den kommunalen Finanzausgleich gemäß § 37 Abs. 6 GemHVO-Doppik zugeführt. Diese wurde zum Ausgleich von Fehlbeträgen entnommen.

#### 4. Erläuterungen der Haushaltsansätze

##### 4.1 Wichtige Erträge und Einzahlungen

Eine Übersicht über die Entwicklung der wichtigsten Erträge und Umlagen zeigt die nachfolgende Tabelle:

Ertrags- / Einzahlungsarten	2021 vorl. Ergebnis		2022 Plan		2023 Plan		2024 Plan		2025 Plan		2026 Plan	
	Erträge	Einzahlungen	Erträge	Einzahlungen	Erträge	Einzahlungen	Erträge	Einzahlungen	Erträge	Einzahlungen	Erträge	Einzahlungen
Beträge in EURO	1	2	1	2	3	4	5	6	7	8	9	10
<b>Steuern und ähnliche Abgaben</b>	<b>638.455</b>	<b>633.276</b>	<b>528.965</b>	<b>528.965</b>	<b>576.565</b>	<b>576.565</b>	<b>558.605</b>	<b>558.605</b>	<b>562.275</b>	<b>562.275</b>	<b>565.935</b>	<b>562.275</b>
davon												
Grundsteuer A	20.329	20.467	18.500	18.500	20.260	20.260	20.580	20.580	20.900	20.900	21.220	21.220
Grundsteuer B	49.870	49.767	49.820	49.820	52.450	52.450	52.915	52.915	53.625	53.625	54.325	54.325
Gewerbesteuer	290.478	297.705	182.600	182.600	198.525	198.525	179.780	179.780	182.420	182.420	185.060	185.060
Gemeindeanteil Einkommensteuer	255.642	243.552	258.620	258.620	284.680	284.680	284.680	284.680	284.680	284.680	284.680	284.680
Gemeindeanteil Umsatzsteuer	18.651	18.314	15.925	15.925	15.775	15.775	15.775	15.775	15.775	15.775	15.775	15.775
Hundesteuer	3.485	3.471	3.500	3.500	4.875	4.875	4.875	4.875	4.875	4.875	4.875	4.875
Ausgleichsleistungen vom Land	0	0	0	0	0	0	0	0	0	0	0	0
<b>Zuwendungen, allgemeine Umlagen, sonstige Transferleistungen</b>	<b>120.201</b>	<b>105.291</b>	<b>167.400</b>	<b>152.570</b>	<b>401.590</b>	<b>389.250</b>	<b>89.150</b>	<b>77.790</b>	<b>88.130</b>	<b>77.790</b>	<b>87.300</b>	<b>77.790</b>
davon												
Schlüsselzuweisungen	74.147	74.147	140.770	140.770	77.790	77.790	77.790	77.790	77.790	77.790	77.790	77.790
Bedarfszuweisungen	16.000	16.000	0	0	303.750	0	0	0	0	0	0	0
Personalkosten-zuschüsse	13.874	14.045	11.800	11.800	7.710	7.710	0	0	0	0	0	0
Auflösung Sonderposten Zuwendungen	15.082	0	14.830	0	12.340	0	11.360	0	10.340	0	9.510	0
<b>öffentlich-rechtliche Leistungsentgelte</b>	<b>1.539</b>	<b>829</b>	<b>1.810</b>	<b>1.100</b>	<b>2.010</b>	<b>1.300</b>	<b>2.010</b>	<b>1.300</b>	<b>2.010</b>	<b>1.300</b>	<b>2.010</b>	<b>1.300</b>
davon												
Auflösung Sonderposten Beiträge	710	0	710	0	710	0	710	0	710	0	710	0
<b>privatrechtliche Leistungsentgelte</b>	<b>163.508</b>	<b>132.617</b>	<b>129.570</b>	<b>129.570</b>	<b>129.700</b>	<b>129.700</b>	<b>129.570</b>	<b>129.570</b>	<b>129.570</b>	<b>129.570</b>	<b>129.570</b>	<b>129.570</b>
davon												
Mieten u. Pachten	163.508	132.617	129.570	129.570	129.700	129.700	129.570	129.570	129.570	129.570	129.570	129.570
<b>Kostenerstattungen und Kostenumlagen</b>	<b>11.785</b>	<b>11.785</b>	<b>11.050</b>	<b>11.050</b>	<b>12.505</b>	<b>12.505</b>	<b>10.145</b>	<b>10.145</b>	<b>10.145</b>	<b>10.145</b>	<b>10.145</b>	<b>10.145</b>
andere aktivierte Eigenleistungen		0		0		0		0		0		0
<b>Zins- und sonstige Finanzerträge/-einzahlungen</b>	<b>12.656</b>	<b>12.656</b>	<b>8.500</b>	<b>8.500</b>	<b>8.500</b>	<b>8.500</b>	<b>8.500</b>	<b>8.500</b>	<b>8.500</b>	<b>8.500</b>	<b>8.500</b>	<b>8.500</b>
davon												
Dividenden	8.575	8.575	8.500	8.500	8.500	8.500	8.500	8.500	8.500	8.500	8.500	8.500
<b>sonstige Erträge/Einzahlungen</b>	<b>17.490</b>	<b>14.811</b>	<b>14.220</b>	<b>14.220</b>	<b>14.220</b>	<b>14.220</b>	<b>14.220</b>	<b>14.220</b>	<b>14.220</b>	<b>14.220</b>	<b>14.220</b>	<b>14.220</b>
davon												
Konzessionsabgabe	14.217	14.311	14.220	14.220	14.220	14.220	14.220	14.220	14.220	14.220	14.220	14.220
<b>Summe Erträge/Einzahlungen</b>	<b>965.633</b>	<b>911.265</b>	<b>861.515</b>	<b>845.975</b>	<b>1.145.090</b>	<b>1.132.040</b>	<b>812.200</b>	<b>800.130</b>	<b>814.850</b>	<b>803.800</b>	<b>817.680</b>	<b>803.800</b>
<b>Summe Erträge/Einzahlungen je Einwohner</b>	<b>1.443</b>	<b>1.362</b>	<b>1.288</b>	<b>1.265</b>	<b>1.712</b>	<b>1.692</b>	<b>1.214</b>	<b>1.196</b>	<b>1.218</b>	<b>1.201</b>	<b>1.222</b>	<b>1.201</b>

#### 4.2 Wichtige Aufwendungen und Auszahlungen

Eine Übersicht über die Entwicklung der wichtigsten Aufwendungen und Auszahlungen zeigt die nachfolgende Tabelle.

Aufwands-/ Auszahlungsarten <i>Beträge in EURO</i>	2021 vorf. Ergebnis		2022 Plan		2023 Plan		2024 Plan		2025 Plan		2026 Plan	
	Aufwen- dungen	Auszah- lungen	Aufwen- dungen	Auszah- lungen	Aufwen- dungen	Auszah- lungen	Aufwen- dungen	Auszah- lungen	Aufwen- dungen	Auszah- lungen	Aufwen- dungen	Auszah- lungen
	1	2	1	2	3	4	5	6	7	8	9	10
<b>Personal- und Versorgungsaufwendungen/-auszahlungen</b>	<b>89.027</b>	<b>88.773</b>	<b>98.370</b>	<b>98.370</b>	<b>103.585</b>	<b>103.585</b>	<b>104.650</b>	<b>104.650</b>	<b>106.650</b>	<b>106.650</b>	<b>107.750</b>	<b>107.750</b>
<b>Aufwendungen/Auszahlungen für Sach- und Dienstleistungen</b>	<b>212.804</b>	<b>205.676</b>	<b>308.550</b>	<b>310.730</b>	<b>650.130</b>	<b>652.310</b>	<b>298.140</b>	<b>300.320</b>	<b>247.160</b>	<b>247.160</b>	<b>245.980</b>	<b>245.980</b>
davon												
Energie, Wasser, Abfall	34.785	34.785	20.890	20.890	34.485	34.485	35.335	35.335	34.355	34.355	34.475	34.475
Gebäude	81049	81218	125.500	125.500	136.500	136.500	130.500	130.500	109.000	109.000	105.500	105.500
Infrastrukturvermögen	10.730	10.974	62.500	62.500	382.500	382.500	27.500	27.500	11000	11000	11000	11000
Fahrzeuge, Maschinen und technische Anlagen	13.024	12.721	18.000	18.000	19.600	19.600	24.800	24.800	14.500	14.500	15.500	15.500
Betriebs- und Geschäftsausstattung	12.242	10.743	12.050	12.050	9.950	9.950	12.750	12.750	11050	11050	12.250	12.250
Schulkostenbeiträge, Umlage Wasser-u. Bodenverband	55.380	53.392	49.760	51940	47.770	49.950	47.780	49.960	47.780	47.780	47.780	47.780
Kostenerstattungen an Gemeinden und Private	870	870	2.850	2.850	2.675	2.675	2.675	2.675	2.675	2.675	2.675	2.675
<b>Abschreibungen</b>	<b>54.895</b>	<b>0</b>	<b>54.792</b>	<b>0</b>	<b>51.512</b>	<b>0</b>	<b>50.442</b>	<b>0</b>	<b>48.632</b>	<b>0</b>	<b>40.662</b>	<b>0</b>
<b>Zuwendungen, Umlagen und Transferaufwendungen/-auszahlungen</b>	<b>559.458</b>	<b>564.263</b>	<b>591.650</b>	<b>591.650</b>	<b>608.720</b>	<b>608.720</b>	<b>606.445</b>	<b>606.445</b>	<b>606.445</b>	<b>606.445</b>	<b>606.445</b>	<b>606.445</b>
davon												
Kreisumlage	290.315	290.315	321495	321495	328.395	328.395	328.395	328.395	328.395	328.395	328.395	328.395
Amtsumlage	145.906	145.906	148.430	148.430	149.765	149.765	149.765	149.765	149.765	149.765	149.765	149.765
Gewerbesteuerumlage	32.562	37.366	19.975	19.975	21060	21060	18.785	18.785	18.785	18.785	18.785	18.785
Zuweisungen Kindertagesstätten	89.976	89.976	100.500	100.500	109.500	109.500	109.500	109.500	109.500	109.500	109.500	109.500
<b>Zins- und sonstige Finanzaufwendungen/-auszahlungen</b>	<b>6.120</b>	<b>5.959</b>	<b>5.300</b>	<b>5.300</b>	<b>5.185</b>	<b>5.185</b>	<b>5.151</b>	<b>5.151</b>	<b>5.113</b>	<b>5.113</b>	<b>5.074</b>	<b>5.074</b>
<b>sonstige Aufwendungen/Auszahlungen</b>	<b>72.756</b>	<b>35.721</b>	<b>40.630</b>	<b>40.630</b>	<b>36.567</b>	<b>36.567</b>	<b>28.982</b>	<b>29.582</b>	<b>30.262</b>	<b>30.262</b>	<b>33.752</b>	<b>33.752</b>
<b>Summe Aufwendungen/Auszahlungen</b>	<b>995.061</b>	<b>900.391</b>	<b>1.099.292</b>	<b>1.046.680</b>	<b>1.455.699</b>	<b>1.406.367</b>	<b>1.093.810</b>	<b>1.046.148</b>	<b>1.044.262</b>	<b>995.630</b>	<b>1.039.663</b>	<b>999.001</b>
<b>Summe Aufwendungen/Auszahlungen je Einwohner</b>	<b>1.487</b>	<b>1.346</b>	<b>1.643</b>	<b>1.565</b>	<b>2.176</b>	<b>2.102</b>	<b>1.635</b>	<b>1.564</b>	<b>1.561</b>	<b>1.488</b>	<b>1.554</b>	<b>1.493</b>

### **Erträge aus Steuern und ähnlichen Abgaben**

Die Erträge aus Steuern und ähnlichen Abgaben werden im Vergleich zum Jahr 2022 voraussichtlich um ca. 47.600 € steigen. Beim Gemeindeanteil an der Einkommensteuer sind Mehrerträge/Mehreinzahlungen von ca. 26.060 € zu erwarten. Die Erträge und Einzahlungen aus Gewerbesteuer erhöhen sich im Vergleich zum Vorjahr um ca. 15.925 €.

Insgesamt zahlten im Jahr 2022 von 39 Gewerbebetrieben lediglich 23 Unternehmen Gewerbesteuer. Nähere Angaben enthält die folgende Übersicht:

<b>Gewerbebetriebe insgesamt:</b>		<b>39</b>				
davon zahlten						
16	Betriebe	keine Gewerbesteuer	=	41%		0 EUR
6	Betriebe	bis 1.000 EUR	=	15%		-30.339 EUR
11	Betriebe	von 1.001 - 10.000 EUR	=	28%		41.645 EUR
5	Betriebe	von 10.001 - 50.000 EUR	=	13%		94.496 EUR
1	Betriebe	von 50.001- 200.000 EUR	=	3%		75.364 EUR
<b>39</b>	<b>Gesamt</b>				<b>zus.</b>	<b>181.166 EUR</b>

Für das Jahr 2022 waren 182.600 € Erträge und Einzahlungen aus Gewerbesteuer geplant. Tatsächlich eingezahlt wurden 181.166 €. Darin sind auch Nachzahlungen und Erstattungen aus Vorjahren enthalten.

### **Vergleich der Hebesätze der Gemeinde mit dem Landesdurchschnitt**

	Grundsteuer A (v.H.)	Grundsteuer B (v.H.)	Gewerbesteuer (v.H.)
Hebesatz der Gemeinde	315	365	335
Landesdurchschnittlicher Hebesatz für kreisangehörige Gemeinden 2021	330	388	350

Verglichen am gewogenen Durchschnitt nach Gemeindegrößenklassen liegen derzeit die Hebesätze der Gemeinde unterhalb des Durchschnittes. Eine Erhöhung der Hebesätze auf Landesdurchschnitt ist lt. Kommunalaufsicht anzustreben.

Mit dem Beschluss der letzten Hebesatzsatzung erfolgt ab dem Jahr 2023 bis 2025 eine jährliche Erhöhung aller Hebesätze um 5 %.

### **Schlüsselzuweisungen und sonstige Zuweisungen**

Die Schlüsselzuweisungen 2023 in Höhe von insgesamt 77.790 € sind gegenüber 2022 (140.770 €) wegen der gestiegenen Steuerkraft der Gemeinde gesunken. Gemäß FAG erhält die Gemeinde für investive Zwecke in 2023 eine Infrastrukturpauschale i. H. v. 47.575 €.

### **Personal- und Versorgungsaufwendungen und -auszahlungen**

Hier sind sowohl die Aufwendungen für die ehrenamtlich Tätigen als auch für einen Arbeitnehmer als Gemeindearbeiter und geringfügig Beschäftigte sowie Beschäftigte im Bundesfreiwilligendienst berücksichtigt. Zur Absicherung der Verkehrssicherungspflicht und zur Abdeckung von kurzfristigem Mehrbedarf kann der Stellenplan gemäß § 8 Nr. 4 der Haushaltssatzung um 0,25 VzÄ erhöht werden, ohne dass eine Nachtragshaushaltssatzung erforderlich ist.

Ab dem 01.01.2023 beträgt die tarifliche regelmäßige wöchentliche Arbeitszeit 39 h. Durch den damit veränderten Umrechnungsfaktor für die Ermittlung der Stellenanteile in der Teilzeitbeschäftigung erhöht sich die VzÄ je Teilzeitstelle und die gesamt ausgewiesenen Stellen im Stellenplan zum Vorjahr 2022.

Aufwands-/ Auszahlungsarten	2021 vorl. Ergebnis		2022 Plan		2023 Plan		2024 Plan		2025 Plan		2026 Plan	
	Aufwende- n	Auszahlun- gen	Aufwen- dungen	Auszah- lungen	Aufwen- dungen	Auszah- lungen	Aufwen- dungen	Auszah- lungen	Aufwen- dungen	Auszah- lungen	Aufwen- dungen	Auszah- lungen
Personal	in €											
	1	2	3	4	5	6	7	8	9	10	9	10
<b>Personalaufwendungen</b>												
Aufwendungen/Auszahlungen für ehrenamtlich Tätige	16.530	16.530	17.460	17.460	16.775	16.775	16.940	16.940	16.940	16.940	16.940	16.940
Dienstbezüge und dergleichen	58.231	58.231	63.100	63.100	67.500	67.500	68.700	68.700	70.100	70.100	71.300	71.300
Beiträge zu Versorgungskassen	14.111	14.111	1.700	1.700	1.800	1.800	1.900	1.900	2.000	2.000	2.100	2.100
Beiträge zur gesetzlichen Sozialversicherung	12.601	12.601	14.510	14.510	15.510	15.510	15.910	15.910	16.110	16.110	16.410	16.410
Beihilfen, Unterstützungsleistungen und dergleichen	254	0	1.600	1.600	2.000	2.000	1.200	1.200	1.500	1.500	1.000	1.000
Personalebenaufwendungen/-auszahlungen	0	0	0	0	0	0	0	0	0	0	0	0
Zuführungen zu Pensionsrückstellungen u.ä. Verpflichtungen	0	0	0	0	0	0	0	0	0	0	0	0
Zuführungen zu Rückstellungen für Altersteilzeit, nicht gen. Urlaub, Üstd. u.ä.	0	0	0	0	0	0	0	0	0	0	0	0
Pauschalierte Lohnsteuer	0	0	0	0	0	0	0	0	0	0	0	0
<b>Summe Personalaufwendungen/-auszahlungen</b>	<b>89.027</b>	<b>88.773</b>	<b>98.370</b>	<b>98.370</b>	<b>103.585</b>	<b>103.585</b>	<b>104.650</b>	<b>104.650</b>	<b>106.650</b>	<b>106.650</b>	<b>107.750</b>	<b>107.750</b>
<b>Summe Personalaufwendungen/-auszahlungen je Einwohner</b>	<b>133</b>	<b>133</b>	<b>147</b>	<b>147</b>	<b>155</b>	<b>155</b>	<b>156</b>	<b>156</b>	<b>159</b>	<b>159</b>	<b>161</b>	<b>161</b>
Aktivierete Personalaufwendungen/-auszahlungen	0	0	0	0	0	0	0	0	0	0	0	0
<b>Saldo Netto- Personalaufwendungen/-auszahlungen</b>	<b>89.027</b>	<b>88.773</b>	<b>98.370</b>	<b>98.370</b>	<b>103.585</b>	<b>103.585</b>	<b>104.650</b>	<b>104.650</b>	<b>106.650</b>	<b>106.650</b>	<b>107.750</b>	<b>107.750</b>
<b>Saldo Netto- Personalaufwendungen/-auszahlungen je Einwohner</b>	<b>133</b>	<b>133</b>	<b>147</b>	<b>147</b>	<b>155</b>	<b>155</b>	<b>156</b>	<b>156</b>	<b>159</b>	<b>159</b>	<b>161</b>	<b>161</b>

### **Aufwendungen/Auszahlungen für Sach- und Dienstleistungen**

Diese betreffen Energie, Wasser, Abwasser, Abfall, Unterhaltungsaufwand usw. für Grundstücke, Gebäude, Straßen, Wege, Plätze und Fahrzeuge. Die größten Positionen im aktuellen Haushaltsjahr zeigt die unten abgebildete Tabelle:

<b>Produkt</b>	<b>Maßnahmenbezeichnung</b>	<b>Aufwand in EUR</b>	<b>Bemerkung</b>
1.1.4.01.52310000	Unterhaltung der Grundst., Außenanlagen, Gebäude	15.000	Reparatur + Renovierung
1.1.4.09.52320000	Unterhaltung fremdverw. Wohnungen	96.000	Bewirtschaftung Gebäude + Außenanlagen, Erneuerung Dachrinne
1.2.6.01.52350000	Fahrzeugunterhaltung	7.000	Rep. FFW-Fahrzeug, neue Bereifung
1.2.6.01.52380000	geringwertige Geräte und Ausrüstungsgegenstände	5.000	Tauchpumpen, Einreißhaken, Feuerpatschen, Schiebleiter, Drucker
4.2.4.00.52320000	Unterhaltung der Grundst., Außenanlagen, Gebäude	15.000	Elektrik, neue Außentür
5.4.1.00.52338000	Unterhaltung Straßen, Wege, Plätze	30.000	Straßenausbesserung Kaluberhof, Rinne einbauen, Zufahrten + Borde + Einlauf
5.4.1.00.52338300	Unterhaltung Straßenbeleuchtung	8.000	Reparatur Klein Teetzleben
5.4.1.00.42338400	San./Ertüchtigung Radwege	337.500	Radweg Teetzleben - AT
5.4.1.00.52339000	Baumpflege	4.000	Heckenschnitt Radweg nach Rottenhof
5.5.1.00.52350000	Fahrzeugunterhaltung	8.000	Reparaturen Fahrzeuge (Transporter, Rasentraktor etc.)
5.5.3.00.52310000	Unterhaltung Gebäude und Außenanlagen	3.000	Pflasterarbeiten, Bepflanzung
<b>Gesambetrag</b>		<b>528.500</b>	

Aufgrund der besonderen Bedeutung des gemeindeeigenen Wohnungsbestandes für die gemeindliche Finanzsituation werden in der folgenden Übersicht nähere Angaben zur Wirtschaftlichkeit des gemeindeeigenen Mietwohnungsbestandes gegeben. Der gemeindeeigene Mietwohnungsbestand wurde aufgrund seiner Steuerungsbedeutung auch als wesentliches Produkt bestimmt. Auf die in der Erläuterung der wesentlichen Produkte zum Teilhaushalt 2 dargestellten Ziele und Kennzahlen wird insoweit verwiesen.

## Wirtschaftlichkeit des gemeindeeigenen Mietwohnungsbestandes

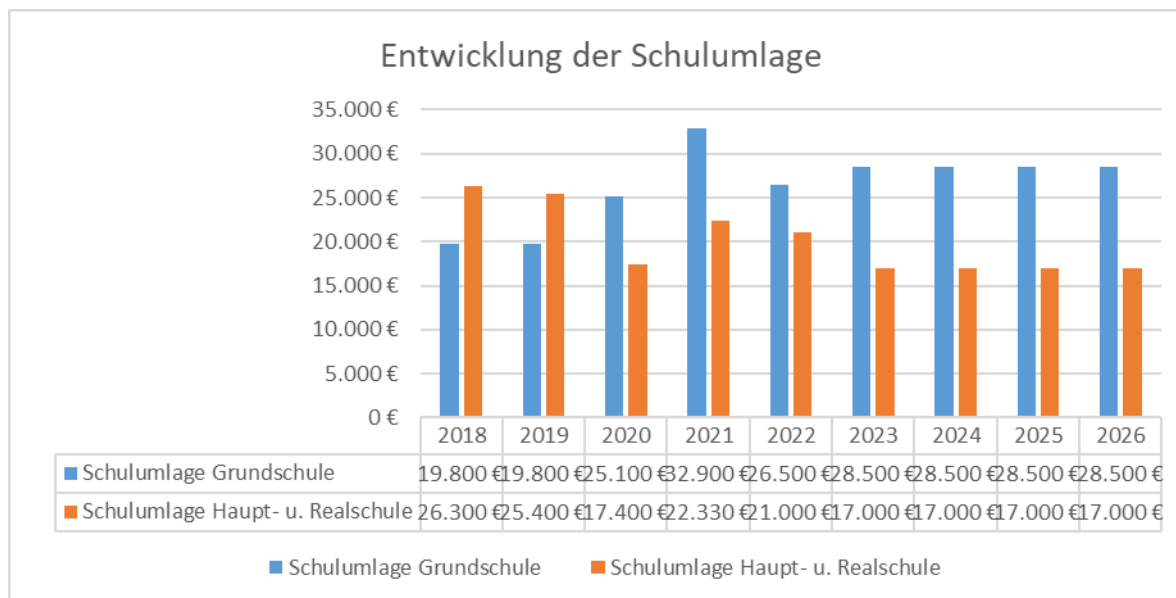
Ergebnishaushalt			2017	2018	2019	2020	2021	2022	2023	2024	2025	2026
	Wohnungseinheiten Anzahl gesamt:		37	37	37	36	36	36	34	34	34	34
	davon vermietet:		33	30	30	29	29	29	26	26	26	26
	davon Leerstand:		4	7	7	7	7	7	8	8	8	8
Produkt	Konto	Bezeichnung	RG-Ergeb.	Rg-Ergeb.	Rg-Ergeb.	Rg-Ergeb.	Rg-Ergeb.	Plan	Plan	Plan	Plan	Plan
<b>Erträge</b>												
1.1.4.09	44110000	Erträge aus Mieten	182.789	176.327	174.623	168.585	157.050	125.000	125.000	125.000	125.000	125.000
1.1.4.09	41512200	Ertr. Aufl. Sopo										
1.1.4.09	47152000	Zinserträge										
1.1.4.09	442*	sonst. Kostenerstattungen	1.660	1.430	2.671	1.420	2.000	1.200	2.000	2.000	2.000	2.000
<b>Summe Erträge</b>			<b>184.449</b>	<b>177.757</b>	<b>177.294</b>	<b>170.005</b>	<b>159.050</b>	<b>126.200</b>	<b>127.000</b>	<b>127.000</b>	<b>127.000</b>	<b>127.000</b>
<b>Aufwendungen</b>												
1.1.4.09	5232*	Aufwendungen für verw. Wohnungen ab 2015	75487	81.550	99.882	59.062	71.261	90.000	96.000	90.000	90.000	90.000
1.1.4.09	53*	Abschreibungen	3.903	3.910	3.950	3.890	3.890	3.890	3.890	3.890	3.890	3.510
1.1.4.09	5637*	Bank-/Verw.gebühren	269	155	135	156	51	50	0	0	0	0
1.1.4.09	57*	Zinsen	9.380	8.903	6781	5.223	5.340	4.575	4.345	4.325	4.305	4.285
<b>Summe Aufwendungen</b>			<b>89.039</b>	<b>94.518</b>	<b>110.748</b>	<b>68.331</b>	<b>80.541</b>	<b>98.515</b>	<b>104.235</b>	<b>98.215</b>	<b>98.195</b>	<b>97.795</b>
<b>Saldo der Aufwendungen und Erträge</b>			<b>95.410</b>	<b>83.239</b>	<b>66.546</b>	<b>101.674</b>	<b>78.509</b>	<b>27.685</b>	<b>22.765</b>	<b>28.785</b>	<b>28.805</b>	<b>29.205</b>
<b>Gewinn/Verlust der Gemeinde insgesamt</b>			<b>95.410</b>	<b>83.239</b>	<b>66.546</b>	<b>101.674</b>	<b>78.509</b>	<b>27.685</b>	<b>22.765</b>	<b>28.785</b>	<b>28.805</b>	<b>29.205</b>

Finanzhaushalt			2017	2018	2019	2020	2021	2022	2023	2024	2025	2026
	Wohnungseinheiten Anzahl gesamt:		37	37	37	36	36	36	34	34	34	34
	davon vermietet:		33	30	30	29	29	29	26	26	26	26
	davon Leerstand:		4	7	7	7	7	7	8	8	8	8
Produkt	Konto	Bezeichnung	RG-Ergeb.	Rg-Ergeb.	Rg-Ergeb.	Rg-Ergeb.	Rg-Ergeb.	Plan	Plan	Plan	Plan	Plan
<b>Einzahlungen</b>												
1.1.4.09	64110000	Einzahlg. aus Mieten	135.339	128.903	134.324	132.573	126.329	125.000	125.000	125.000	125.000	125.000
1.1.4.09	67152000	Zinseinzahlg.										
1.1.4.09	642*	sonst. Kostenerstattungen	1.660	1.430	1.251	1.420	2.000	1.200	2.000	2.000	2.000	2.000
<b>Summe Einzahlungen</b>			<b>136.999</b>	<b>130.333</b>	<b>135.575</b>	<b>133.993</b>	<b>128.329</b>	<b>126.200</b>	<b>127.000</b>	<b>127.000</b>	<b>127.000</b>	<b>127.000</b>
<b>Auszahlungen</b>												
1.1.4.09	7232*	Auszahlungen für verw. Wohnungen	75.543	81.755	99.882	59.062	71.261	90.000	96.000	90.000	90.000	90.000
1.1.4.09	5637*	Bank-/Verw.gebühren	184	165	145	60	51	50	0	0	0	0
1.1.4.09	77*	Zinsen	9.397	8.626	7.155	5.231	5.152	5.355	4.345	4.325	4.305	4.285
<b>Summe Auszahlungen</b>			<b>85.124</b>	<b>90.546</b>	<b>107.182</b>	<b>64.353</b>	<b>76.463</b>	<b>95.405</b>	<b>100.345</b>	<b>94.325</b>	<b>94.305</b>	<b>94.285</b>
<b>Saldo der Auszahlungen und Einzahlungen</b>			<b>51.875</b>	<b>39.787</b>	<b>28.393</b>	<b>69.640</b>	<b>51.865</b>	<b>30.795</b>	<b>26.655</b>	<b>32.675</b>	<b>32.695</b>	<b>32.715</b>
1.1.4.09	79253/79293*	Tilgung Inv.kredite	28.018	14.461	27.457	25.430	25.553	28.802	23.810	26.985	30.515	12.600
<b>Gewinn/Verlust der Gemeinde insgesamt</b>			<b>23.857</b>	<b>25.326</b>	<b>936</b>	<b>44.210</b>	<b>26.313</b>	<b>1.993</b>	<b>2.845</b>	<b>5.690</b>	<b>2.180</b>	<b>20.115</b>

Mit einem Wohnungsleerstand von ca. 23 % und unter der Voraussetzung, dass die vereinbarten Mieten auch eingehen, werden in den einzelnen Haushaltsjahren positive Beträge aus der Bewirtschaftung des Wohnungsbestandes ausgewiesen.

### Schulumlage

In den Aufwendungen für Sach- und Dienstleistungen sind die Kosten für die an andere Träger zu zahlende Schulumlage für schulpflichtige Kinder der Gemeinde enthalten. Aus der folgenden Übersicht wird erkennbar, dass diese ebenfalls großen Einfluss auf die gemeindliche Finanzlage haben.



Insgesamt besuchen lt. Planung 21 Kinder eine Grundschule sowie 11 Schüler eine Haupt- oder Realschule.

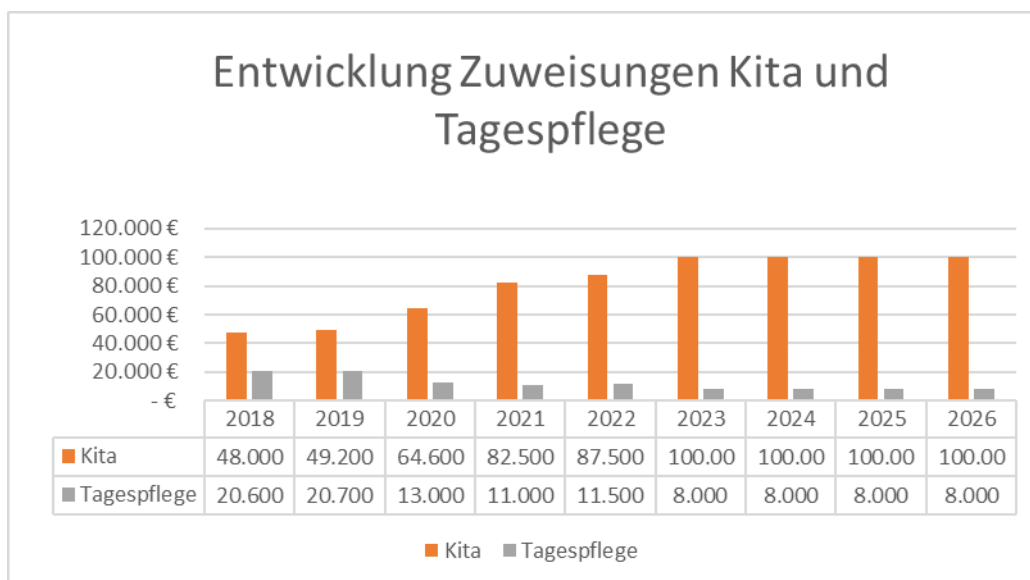
### Abschreibungen

In der folgenden Übersicht wird die Abschreibungsbelastung der Gemeinde den Erträgen aus der Auflösung von Sonderposten zum Anlagevermögen gegenüber gestellt. Die sich daraus ergebende Netto-Abschreibungs-Belastung der Gemeinde kann grundsätzlich aus der zweckgebundenen Kapitalrücklage aus investiv gebundenen Schlüsselzuweisungen abgedeckt werden, sofern sich aus der Netto-Abschreibungs-Belastung für die Gemeinde ein negatives Jahresergebnis errechnet.

	Immaterielle Vermögensgegenstände [Kontenart 532]	unbebaute und bebaute Grundstücke und grundstücksgleiche Rechte sowie Bauten auf fremdem Grund und Boden [Kontenart 533, 534 und 536]	Infrastrukturvermögen [Kontenart 535]	sonstige planmäßige Abschreibungen [Kontenart 537 und 538]	außerplanmäßige Abschreibungen [Kontenart 539]	Summe
In €						
<b>2021</b>						
Abschreibungen		12.842	32.050	9.490		54.382
Auflösung Sonderposten		3.130	8.630	1.340		13.100
Netto-Abschreibungs-Belastung	0	-9.712	-23.420	-8.150	0	-41.282
Zulässige Verrechnung mit der Kapitalrücklage						46.760
<b>Verbleibende Abschreibungsbelastung</b>						<b>5.478</b>
<b>2022</b>						
Abschreibungen		12.842	32.050	9.900		54.792
Auflösung Sonderposten		3.130	8.630	3.070		14.830
Netto-Abschreibungs-Belastung	0	-9.712	-23.420	-6.830	0	-39.962
Zulässige Verrechnung mit der Kapitalrücklage						48.770
<b>Verbleibende Abschreibungsbelastung</b>						<b>8.808</b>
<b>2023</b>						
Abschreibungen		12.842	30.370	8.040		51.252
Auflösung Sonderposten		1.300	8.050	2.990		12.340
Netto-Abschreibungs-Belastung	0	-11.542	-22.320	-5.050	0	-38.912
Zulässige Verrechnung mit der Kapitalrücklage						47.575
<b>Verbleibende Abschreibungsbelastung</b>						<b>8.663</b>
<b>2024</b>						
Abschreibungen		12.842	30.370	7.050		50.262
Auflösung Sonderposten		320	8.050	2.990		11.360
Netto-Abschreibungs-Belastung	0	-12.522	-22.320	-4.060	0	-38.902
Zulässige Verrechnung mit der Kapitalrücklage						47.575
<b>Verbleibende Abschreibungsbelastung</b>						<b>8.673</b>
<b>2025</b>						
Abschreibungen		12.842	30.040	5.570		48.452
Auflösung Sonderposten		320	7.850	2.170		10.340
Netto-Abschreibungs-Belastung	0	-12.522	-22.190	-3.400	0	-38.112
Zulässige Verrechnung mit der Kapitalrücklage						47.575
<b>Verbleibende Abschreibungsbelastung</b>						<b>9.463</b>
<b>2026</b>						
Abschreibungen		12.462	26.610	1.410		40.482
Auflösung Sonderposten		320	7.850	1.340		9.510
Netto-Abschreibungs-Belastung	0	-12.142	-18.760	-70	0	-30.972
Zulässige Verrechnung mit der Kapitalrücklage						47.575
<b>Verbleibende Abschreibungsbelastung</b>						<b>16.603</b>

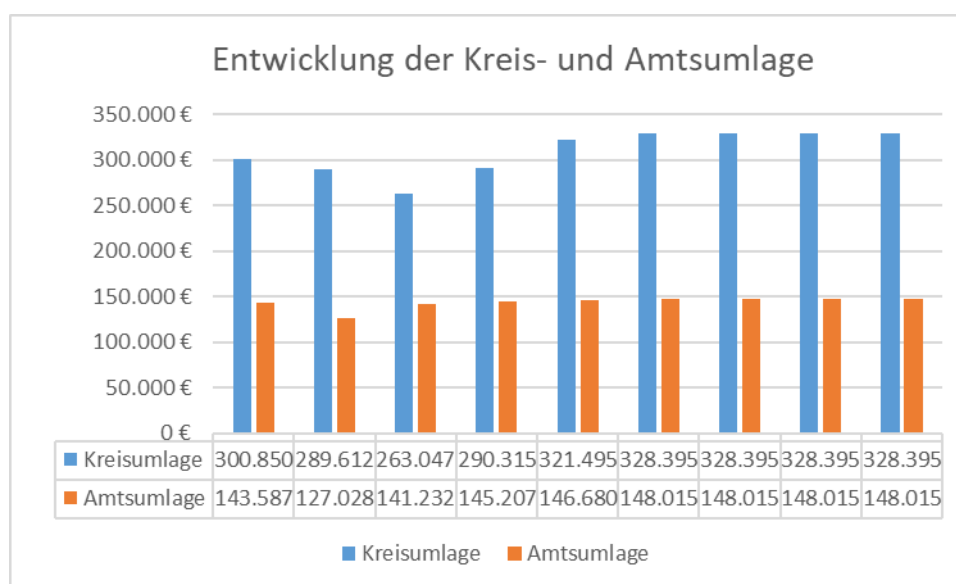
### Geleistete Zuwendungen, Umlagen und Transferaufwendungen/-auszahlungen

Zuweisungen zahlt die Gemeinde Groß Teetzleben nach dem Kindertagesförderungsgesetz - KiföG M-V als Wohnsitzgemeinde für die Unterbringung der Kinder. Es werden planmäßig 45 Kinder in Kindertageseinrichtungen und 3 Kinder in der Tagespflege betreut.



### Amts- und Kreisumlage

Die Entwicklung der Kreisumlage und der Amtsumlage als wesentliche, die Struktur der ordentlichen Aufwendungen/ordentlichen Auszahlungen bestimmende Parameter ist in der folgenden Grafik dargestellt. Dabei beruhen die Angaben zu Vorjahren auf Ist-Werten, die Angabe zu den Haushaltsjahren auf aktuellen Plandaten (der aktuelle Kreisumlagesatz beträgt 43,284 %, der aktuelle Amtsumlagesatz 19,514 %) und die Angaben zur voraussichtlichen Entwicklung in den Jahren 2025 und 2026 auf Annahmen auf der Grundlage überschlägig ermittelter Ergebnisse zur Entwicklung der Steuerkraft und der Schlüsselzuweisungen für die Gemeinde.



### **Sonstige laufende Aufwendungen und Auszahlungen**

Hierunter fallen Geschäftsausgaben, wie Aus- und Fortbildung, Reisekosten, Versicherungen, Fernmeldegebühren, öffentliche Bekanntmachungen, Rechtsanwaltskosten und Prüfungsgebühren. Eine Übersicht über die größten Positionen in diesem Bereich zeigt die Tabelle:

Produkt	Maßnahmenbezeichnung	Aufwand in EUR	Bemerkung
1.1.4.02.56250000	Sachverständigen, Gerichts- u.ä. Aufwendungen	3.000	Vermessung
5.1.1.00.56250000	Sachverständigen, Gerichts- u.ä. Aufwendungen	7.000	Satzung Teetzleben
<b>Gesamtbetrag</b>		10.000	

### **Zinsaufwendungen und -auszahlungen:**

Die Zins- und sonstigen Finanzaufwendungen betreffen im Wesentlichen die Zinsen für die laufenden Kredite für Investitionen.

### **4.3 Übersicht über die Entwicklung der Investitionen und Investitionsfördermaßnahmen sowie der sich hieraus ergebenden wesentlichen Auswirkungen auf die Ergebnis- und Finanzhaushalte der Folgejahre**

Das Investitionsprogramm 2023/2024 sieht folgende Maßnahmen vor.

Produkt:	1.1.4.02	Liegenschaften					
Maßnahme:	0003	<b>Ankauf Weg Lebbin Osterloh</b>					
Erläuterung:	In der Vergangenheit wurde, aufgrund einer falschen Vermessung, eine Straße auf dem Grundeigentum eines Bürgers errichtet. Diese Fläche kauft die Gemeinde an, sodass die Eigentumsverhältnisse rechtmäßig sind.						
	2021	2022	2023	2024	2025	2026	Gesamt
Auszahlungen für Erwerb Infrastrukturvermögen			1.000				1.000
Wirtschaftlichkeitsrechnung/-vergleich	Für die Maßnahme sind liquide Mittel vorhanden.						
Produkt:	1.2.6.01	Einrichtungen des Brandschutzes					
Maßnahme:	1000	<b>Anschaffung LF 10</b>					
Erläuterung:	Das bestehende Fahrzeug der Feuerwehr weist erhebliche Mängel auf. Um den Brandschutz sicherzustellen, ist die Anschaffung eines neuen Fahrzeuges notwendig.						
	2021	2022	2023	2024	2025	2026	Gesamt
Auszahlungen für Fahrzeuge, Maschinen und technische Anlagen			450.000				450.000
Wirtschaftlichkeitsrechnung/-vergleich	Für diese Maßnahme werden Fördermittel beim Land beantragt. Da das Fördermittelprogramm noch nicht aufgelegt ist, ist die genaue Höhe des Eigenanteils nicht bekannt.						
Produkt:	1.2.6.01	Einrichtungen des Brandschutzes					
Maßnahme:	1263	<b>Löschwasserzisterne inkl. Zaun</b>					
Erläuterung:	Zur Sicherung der Löschwasserversorgung ist die Errichtung von zwei Löschwasserzisternen innerhalb der Gemeinde notwendig.						
	2021	2022	2023	2024	2025	2026	Gesamt
Auszahlungen für bewegliche Sachen des Anlagevermögens über 1.000 € netto			30.000	30.000			60.000
Wirtschaftlichkeitsrechnung/-vergleich	Hierfür stehen Mittel aus der Infrastrukturpauschale zur Verfügung.						
Produkt:	5.4.1.00	Gemeindestraßen					
Maßnahme:	2501	<b>Straße Rottenhof/Trostfelde</b>					
Erläuterung:	Die bestehende Straße muss zwingend erneuert werden, da sie erhebliche Mängel sowie eine nicht-funktionstüchtige Regenentwässerung aufweist. Jährlich entsteht dadurch ein hoher Instandhaltungsaufwand. In den Wintermonaten ist die Befahrbarkeit der Straße stark eingeschränkt, sodass die Entsorgungs- und Versorgungsfahrzeuge kaum die Möglichkeit haben, die Straße zu passieren.						
	2021	2022	2023	2024	2025	2026	Gesamt
Auszahlungen für Baumaßnahmen			556.466				556.466
Wirtschaftlichkeitsrechnung/-vergleich	Für diese Maßnahme wurden Fördermittel beim Land, Bund und der EU beantragt. Zur Finanzierung des Eigenanteils stehen positive Vorräte im investiven Bereich zur Verfügung.						
Produkt:	5.4.1.00	Gemeindestraßen					
Maßnahme:	2502	<b>Erneuerung Gehweg Groß Teetzleben</b>					
Erläuterung:	Der bestehende Gehweg weist erhebliche Mängel auf, die bislang nur repariert wurden. Da die anliegende Straße erneuert wird, soll der Gehweg im gleichen Zuge auch erneuert werden.						
	2021	2022	2023	2024	2025	2026	Gesamt
Auszahlungen für Baumaßnahmen			50.000	550.000			600.000
Wirtschaftlichkeitsrechnung/-vergleich	Für diese Maßnahme wurden Fördermittel beim Land beantragt. Zur Finanzierung des Eigenanteils stehen positive Vorräte im investiven Bereich zur Verfügung.						
Produkt:	5.5.1.00	Öffentliches Grün					
Maßnahme:	5000	<b>Spielgeräte</b>					
Erläuterung:	Die Gemeinde plant die Anschaffung eines neuen Spielgerätes, um die motorische Entwicklung der Kinder zu fördern.						
	2021	2022	2023	2024	2025	2026	Gesamt
Auszahlungen für Spielplätze,-geräte				4.000			4.000
Wirtschaftlichkeitsrechnung/-vergleich	Für die Maßnahme sind liquide Mittel vorhanden.						
Produkt:	5.5.2.00	Öffentl. Gewässer, Wasserbaul. Anlagen, Gewässerschutz					
Maßnahme:	2017	<b>Teetzlebener Mühlenbach</b>					
Erläuterung:	Für dieses Gewässer in Groß Teetzleben soll die ökologische Durchgängigkeit hergestellt werden.						
	2021	2022	2023	2024	2025	2026	Gesamt
Auszahlungen für Baumaßnahmen			205.000				205.000
Wirtschaftlichkeitsrechnung/-vergleich	Für diese Maßnahme wurden Mittel von Land und Bund beantragt. Für den Eigenanteil stehen liquide Mittel zur Verfügung.						

#### 4.4 Verpflichtungsermächtigungen

Verpflichtungsermächtigungen gemäß § 54 KV M-V – auch aus Vorjahren - bestehen nicht. Damit entfällt die Darstellung der aus Verpflichtungsermächtigungen voraussichtlich fällig werdenden Auszahlungen.

#### 4.5 Verbindlichkeiten

##### 4.5.1 Übersicht über den voraussichtlichen Stand der Verbindlichkeiten zum Ende des Haushaltsjahres

Übersicht über den voraussichtlichen Stand der Verbindlichkeiten					
Nr.	Art (gemäß § 47 Absatz 5 Nummer 4 GemHVO-Doppik)	Voraussichtlicher Stand zu Beginn des Haushaltsjahres	Tilgung a) planmäßig b) Umschuldung c) außerplanmäßig	Kreditaufnahmen a) Neuaufnahme b) Umschuldung	Voraussichtlicher Stand zum Ende des Haushaltsjahres
		in €			
		1	2	3	4
1.1	Verbindlichkeiten aus Kreditaufnahmen für Investitionen und Investitionsförderungsmaßnahmen <u>ohne</u> Vorgänge, die diesen wirtschaftlich gleichkommen	297.066	25.660 b) c)	0 b)	271.406
1.2	Verbindlichkeiten aus Vorgängen, die Kreditaufnahmen für Investitionen und Investitionsförderungsmaßnahmen wirtschaftlich gleichkommen		a) b) c)	a) b)	
2.1	Verbindlichkeiten aus Kassenkrediten <u>ohne</u> Vorgänge, die diesen wirtschaftlich gleichkommen	0			0
2.2	Verbindlichkeiten aus Vorgängen, die Kassenkrediten wirtschaftlich gleichkommen				
	<b>Verbindlichkeiten aus Kreditaufnahmen (Summe der Nummern 1.1 bis 2.2)</b>	297.066			271.406

#### 4.5.2 Entwicklung der Investitionskredite

Pro Einwohner weist die Gemeinde im Haushaltsjahr 2023 eine investive Verschuldung i. H. v. 399 € aus. Im Haushaltsjahr 2024 beträgt sie 351 €. Damit liegt die Gemeinde unter der vom Innenministerium benannten Unbedenklichkeitsgrenze von 500 €/Einwohner. Der Schuldendienst hat negative Auswirkungen auf die gemeindliche Finanzlage.

Das Gesamtdeckungsprinzip des kommunalen Haushaltes lässt eine eindeutige Zuordnung der Kredite auf bestimmte Investitionen und Investitionsförderungsmaßnahmen grundsätzlich nicht zu. Nur wenn es sich um zweckgebundene Kredite handelt (z.B. Kredit aus dem Kommunalen Aufbaufonds oder KWF-Kredit) oder nur ein einziges investives Vorhaben im Jahr der Kreditaufnahme anstand, ist die direkte Zurechnung möglich. Dies ist hinsichtlich der Angabe des Zwecks in der folgenden Übersicht zu beachten.

Ifd. Nr.	Kreditgeber	Zweck	Stand zum Ende des Haushaltsjahres									Zinssatz	Ende Zinsbindung	
			2018	2019	2020	2021	2022	2023	2024	2025	2026			
											%	Jahr		
1.	Darlehen aus dem kommunalen Aufbaufonds													
1.1.	LFI	Sanierung WE (1991)	3.952	2.831	1.675	485	0	0	0	0	0	0	3,00	2022
1.2.	LFI	Sanierung GS (2002)	93.426	80.500	67.525	54.527	38.380	20.660	1.178	0	0	0	0,00	2025
	<b>Summe Land</b>		<b>97.378</b>	<b>83.331</b>	<b>69.200</b>	<b>55.012</b>	<b>38.380</b>	<b>20.660</b>	<b>1.178</b>	<b>0</b>	<b>0</b>			
2.	Kreditmarkt													
2.1.	Sparkasse	Feuerwehrgerätehaus (2000)	27.099	26.179	25.251	24.484	23.713	22.939	22.160	21.378	20.592	0,84	2030	
2.2.	DG HYP	Straßenbau (1991)	12.941	11.939	10.920	9.882	8.826	7.752	6.659	5.546	4.414	1,75	2030	
2.3.	DG HYP	Altschulden	74.078	70.785	69.350	0	0	0	0	0	0	4,24	2021	
2.4.	DKB	Sanierung WE (1994)	215.442	206.769	197.897	188.822	179.539	170.045	160.332	150.397	140.235	2,27	2023	
2.5.	Sparkasse	Anbau FF Halle (2018)		49.748	48.715	47.668	46.608	45.535	44.447	43.346	42.230	1,28	2028	
2.6.	KfW Bankengruppe	ABM-Maßnahme (1994)	1.426	475	0	0	0	0	0	0	0			
2.7.	KfW Bankengruppe	ABM-Maßnahme (1995)	675	225	0	0	0	0	0	0	0			
	<b>Summe Kreditmarkt</b>		<b>331.661</b>	<b>366.120</b>	<b>352.133</b>	<b>270.856</b>	<b>258.686</b>	<b>246.271</b>	<b>233.598</b>	<b>220.667</b>	<b>207.471</b>			
	<b>Insgesamt</b>		<b>429.039</b>	<b>449.451</b>	<b>421.333</b>	<b>325.868</b>	<b>297.066</b>	<b>266.931</b>	<b>234.776</b>	<b>220.667</b>	<b>207.471</b>			
	<b>Abbau/Tilgung</b>		<b>31.028</b>	<b>-20.412</b>	<b>28.118</b>	<b>95.465</b>	<b>28.802</b>	<b>30.135</b>	<b>32.155</b>	<b>14.109</b>	<b>13.196</b>			
	<b>Zinsen</b>		<b>9.170</b>	<b>11.760</b>	<b>6.070</b>	<b>5.780</b>	<b>5.300</b>	<b>4.849</b>	<b>4.965</b>	<b>4.723</b>	<b>4.085</b>			
	Einwohner		668	668	652	674	683	669	669	669	669			
	Verschuldung pro Einwohner		642	673	646	483	435	399	351	330	310			

#### 4.5.3 Entwicklung der Kassenkredite

Zur Abdeckung von unterjährigem Liquiditätsengpässen werden für das Haushaltsjahr 2023 ein Kassenkredit i. H. v. 113.200 € und für das Haushaltsjahr 2024 ein Kassenkredit i. H. v. 260.725 € in der Haushaltssatzung ausgewiesen. In 2024 ist dieser genehmigungspflichtig, da er 10 % der veranschlagten laufenden Einzahlungen übersteigt.

#### 4.6 Sonstige finanzielle Verpflichtungen der Gemeinde

Die Gemeinde hat keine kreditähnlichen Rechtsgeschäfte (z.B. Leasing, ÖPP, PPP) getätigt. Die Gemeinde hat keine Bürgschaften übernommen.

#### 4.7 Entwicklung der Sonderposten

Als Sonderposten werden die für bestimmte Investitionen erhaltenen Fördermittel des Landes o.a. ausgewiesen, deren ertragswirksame Auflösung durch den Fördermittelgeber nicht ausgeschlossen wurde. Auch Zuschüsse aus Beiträgen und ähnlichen Entgelten Nutzungsberechtigter sind als Sonderposten auszuweisen. Diese Mittel stellen kein Eigenkapital der Gemeinden dar, da sie nicht aus eigener Steuerkraft erwirtschaftet wurden. Es handelt sich aber auch nicht um Kredite, da keine Rückzahlungspflicht besteht. Fördermittel und Beiträge bilden insoweit ein eigenständiges Finanzierungselement. Die Sonderposten werden über die Abschreibungszeit des damit finanzierten Wirtschaftsgutes aufgelöst. Am Ende der Nutzungsdauer sind sie also aufgebraucht.

Ifd. Nr.	Art	Voraussichtlicher Stand zum Beginn des Haushaltsjahres	Einstellungen	planmäßige Auflösungen	außerplanm. Auflösungen/ Abgänge	voraussichtlicher Stand zum Ende des Haushaltsjahres
1.	Sonderposten aus Zuwendungen für Investitionen	281.567	0	12.340	0	269.227
2.	Sonderposten aus Beiträgen und ähnlichen Entgelten	14.911	0	710	0	14.201
2.1.	Beiträge	0	0	0	0	0
2.2.	Baukostenzuschüsse	0	0	0	0	0
2.3.	unentgeltliche Vermögensübernahmen i.R. von Erschließungsbeiträgen	0	0	0	0	0
3.	Sonderposten aus Anzahlungen	47.787	0	0	0	47.787
3.1.	Anzahlungen Zuwendungen	0	0	0	0	0
3.2.	Anzahlungen Beiträge und ähnliche Entgelte	0	0	0	0	0
4.	Sonderposten für den Gebührenaussgleich	0	0	0	0	0
5.	Sonstige Sonderposten	0	0	0	0	0
	Summe	344.264	0	13.050	0	331.214

#### 4.8 Entwicklung der Rückstellungen

Für die Gemeinde Groß Teetzleben sind keine Rückstellungen gebildet worden.

#### 4.9 Übersicht über freiwillige Leistungen

THH	Produkt		Aufwendungen	Erträge	Eigenanteil/ Zuschuss der Gemeinde	Aus- zahlungen	Ein- zahlungen	davon: Eigenanteil
in €								
2	2.8.1.00	Heimat- und sonstige Kulturpflege	8.600	0	8.600	8.600		8.600
1	1.2.1.00	Wahlen	0	0	0	0	0	0
Summe			8.600	0	8.600	8.600	0	8.600

#### 5. Nachweis der dauernden Leistungsfähigkeit/Erläuterung zu den investiven Ein- und Auszahlungen

Die Gemeinde Groß Teetzleben weist im Ergebnis- und Finanzhaushalt planmäßig keinen Haushaltsausgleich bis zum Ende des Finanzplanungszeitraumes aus. Nur im Jahr 2023 ist im Ergebnishaushalt ein Haushaltsausgleich zu verzeichnen.

Um den Haushalt in den kommenden Jahren wieder auszugleichen, sind Maßnahmen erforderlich, die zu einer Erhöhung der laufenden Erträge/Einzahlungen oder zu einer Senkung der laufenden Aufwendungen/Auszahlungen führen.

Sonstige finanzielle Verpflichtungen, die die dauernde Leistungsfähigkeit der Gemeinde negativ beeinflussen könnten, sind nicht bekannt.

#### 6. Haushaltssicherungskonzept

Die Gemeindevertretung fasste am 15.09.2016 den Beschluss zum Haushaltssicherungskonzept 2016 bis 2019.

Aufgrund des unausgeglichenen Haushaltes 2018 und Folgejahre war eine Fortschreibung des Haushaltssicherungskonzeptes gem. § 43 Abs. 8 KV M-V erforderlich. Der Beschluss wurde durch die Gemeindevertretung am 19.04.2018 gefasst.

In diesem Jahr ist eine Fortschreibung nicht notwendig, da, unter Berücksichtigung der vorläufigen Ergebnisse für 2022, der Haushaltsausgleich zum Ende des Haushaltsvorjahres (2022) sowohl im Ergebnis- und Finanzhaushalt gegeben ist.

#### 7. Fazit und Ausblick

Die Gemeinde weist eine weggefallene dauernde Leistungsfähigkeit auf.

Die Gemeinde verfügte zum Ende des Haushaltsjahres 2022 über einen Liquiditätsbestand von 563.673,06 € auf dem Verrechnungskonto bei der Stadt. Zum Ende des Finanzplanungszeitraumes wird sich der Kassenbestand voraussichtlich auf -563.776,12 € (Ende 2026) verschlechtern.

Anlage 1  
Übersicht über die den Teilhaushalten zugeordnete Produkte

<b>Teilhaushalt 1</b>	
1.1.1.04	Gremien
<b>1.1.2.03</b>	Personal
1.1.6.01	Finanzen
1.2.1.00	Wahlen
<b>6.1.1.00</b>	Steuern, Zuweisungen, Umlagen
<b>6.1.2.00</b>	Sonstige allgemeine Finanzwirtschaft
6.2.6.00	Beteiligungen, Wertpapiere
<b>Teilhaushalt 2</b>	
<b>1.1.4.01</b>	Gebäudemanagement
1.1.4.02	Liegenschaften
<b>1.1.4.09</b>	Verwaltete Gemeindewohnungen
1.2.2.00	Ordnungsangelegenheiten
<b>1.2.6.01</b>	Einrichtungen des Brandschutzes
2.1.1.02	Schulkostenbeiträge GS
2.1.5.02	Schulkostenbeiträge RS
2.8.1.00	Heimat- und sonstige Kulturpflege
3.6.1.01	Förderung Tageseinrichtungen
3.6.1.02	Förderung Tagespflege
3.6.6.00	Einrichtungen der Kinder- und Jugendarbeit
4.2.4.00	Sportstätten und Bäder
5.1.1.00	Räumliche Planungs- und Entwicklungsmaßnahmen
5.3.8.00	Abwasserbeseitigung
5.4.0.00	Konzessionsabgaben
<b>5.4.1.00</b>	Gemeindestraßen
5.5.1.00	Öffentliches Grün, Landschaftsbau
5.5.2.00	Öffentliche Gewässer, Gewässerschutz
5.5.3.00	Friedhofs- und Bestattungswesen
5.7.1.00	Breitbandversorgung

Die Gemeinde Groß Teetzleben hat die hervorgehobenen Produkte als wesentliche Produkte definiert.

## Anlage 2 Investitionsprogramm

Investitionsprogramm 2023/2024														
lfd. Nr.	Bezeichnung der Maßnahme	Teilhaushalt	Produkt	Auszahlungen aus Investitionstätigkeit										
				Ergebnisse des Haushaltsvorjahres	Ansätze des Haushaltsvorjahres einschl. Nachträge	Ansatz des Haushaltsjahres	Planungsdaten des Haushaltsfolgejahres	Planungsdaten des zweiten Haushaltsfolgejahres	Planungsdaten des dritten Haushaltsfolgejahres	Planungsdaten der weiteren Haushaltsjahre bis zum Abschluss der Maßnahme	bis einschließlich des Haushaltsvorjahres bereitgestellte Mittel	Gesamtauszahlungen	davon bereits geleistet	
				in €										9 <sup>2</sup>
1	Auszahlung für den Erwerb Infrastrukturvermögens (Ankauf Weg Lebbin)	1	1.1.4.02			1.000							1.000	0
2	Kauf unbebauter Grundstücke	1	1.1.4.02	3.000									3.000	2.409
3	Auszahlungen für bewegl. Sachen des Anlagevermögens über 1.000 € (Löschwasserzisterne inkl. Zaun)	2	1.2.6.01			30.000	30.000						60.000	0
4	Auszahlungen für Fahrzeuge, Maschinen und techn. Anlagen (Beschaffung LF 10)	2	1.2.6.01			450.000							450.000	0
5	Auszahlungen für Erwerb unbebauter Grundstücke (Tauschvertrag)	2	4.2.4.00	130									130	0
6	Auszahlungen für Baumaßnahmen (Umstellung Straßenbeleuchtung auf LED Kl. Teetzleben)	2	5.4.1.00	168.000									168.000	0
7	Auszahlungen für Baumaßnahmen (Straße Rottenhof/Trostfelde)	2	5.4.1.00			556.466								0
8	Auszahlungen für Baumaßnahmen (Erneuerung Gehweg Groß Teetzleben)	2	5.4.1.00			50.000	550.000							0
9	Auszahlungen für Fahrzeuge, Maschinen und techn. Anlagen (Beschaffung Traktor)	2	5.5.1.00	20.000									20.000	4.999
10	Auszahlungen für Spielplätze, -geräte	2	5.5.1.00		3.500		4.000						7.500	0
11	Auszahlungen Teetzlebener Mühlenbach	2	5.5.2.00		200.000	205.000							405.000	0
<b>Gesamt</b>				191.130	203.500	1.292.466	584.000	0	0	0	0	0	1.114.630	7.408

Haushalt insgesamt						
Ergebnishaushalt						
Ertrags- und Aufwandsarten (gemäß § 2 Absatz 1 GemHVO-Doppik)	Ergebnis des Vorjahres 2021	Ansätze des Vorjahres 2022	Ansatz des Haushaltsjahres 2023	Plandaten 1. Folgejahr 2024	Plandaten 2. Folgejahr 2025	Plandaten 3. Folgejahr 2026
	1	2	3	4	5	6
1 + Steuern und ähnliche Abgaben	638.455,25	528.965	576.565	558.605	562.275	565.935
2 + Zuwendungen, allgemeine Umlagen und sonstige Transfererträge	120.201,34	167.400	401.590	89.150	88.130	87.300
3 + Erträge der sozialen Sicherung	0,00	0	0	0	0	0
4 + Öffentlich-rechtliche Leistungsentgelte	1.538,61	1.810	2.010	2.010	2.010	2.010
5 + Privatrechtliche Leistungsentgelte	163.507,62	129.570	129.700	129.570	129.570	129.570
6 + Kostenerstattungen und Kostenumlagen	11.784,58	11.050	12.505	10.145	10.145	10.145
7 + Andere aktivierte Eigenleistungen	0,00	0	0	0	0	0
8 + Zinserträge und sonstige Finanzerträge	12.656,16	8.500	8.500	8.500	8.500	8.500
9 + Sonstige Erträge	17.489,70	14.220	14.220	14.220	14.220	14.220
<b>10 Summe Erträge (Summe Nr. 1 bis 9)</b>	<b>965.633,26</b>	<b>861.515</b>	<b>1.145.090</b>	<b>812.200</b>	<b>814.850</b>	<b>817.680</b>
11 - Personalaufwendungen	89.026,97	98.370	103.585	104.650	106.650	107.750
12 - Versorgungsaufwendungen	0,00	0	0	0	0	0
13 - Aufwendungen für Sach- und Dienstleistungen	212.804,02	308.550	650.130	298.140	247.160	245.980
14 - Abschreibungen	54.895,31	54.792	51.512	50.442	48.632	40.662
15 - Zuwendungen, Umlagen und sonstige Transferaufwendungen	559.458,34	591.650	608.720	606.445	606.445	606.445
16 - Aufwendungen der sozialen Sicherung	0,00	0	0	0	0	0
17 - Zinsaufwendungen und sonstige Finanzaufwendungen	6.119,58	5.300	5.185	5.151	5.113	5.074
18 - Sonstige laufende Aufwendungen	72.756,40	40.630	36.567	28.982	30.262	33.752
<b>19 Summe der Aufwendungen (Summe Nr. 11 bis 18)</b>	<b>995.060,62</b>	<b>1.099.292</b>	<b>1.455.699</b>	<b>1.093.810</b>	<b>1.044.262</b>	<b>1.039.663</b>
<b>20 Jahresergebnis (Überschuss/Fehlbetrag) vor Veränderung der Rücklagen (Saldo der Nummern 10 und 19)</b>	<b>-29.427,36</b>	<b>-237.777</b>	<b>-310.609</b>	<b>-281.610</b>	<b>-229.412</b>	<b>-221.983</b>
21 - Einstellung in die Kapitalrücklage	0,00	0	0	0	0	0
22 + Entnahme aus der Kapitalrücklage	26.986,55	168.200	67.350	47.575	47.575	47.575
23 - Einstellung in die Rücklage für Belastungen aus dem kommunalen Finanzausgleich	0,00	0	0	0	0	0
24 + Entnahme aus der Rücklage für Belastungen aus dem kommunalen Finanzausgleich	0,00	0	0	0	0	0
<b>25 Jahresergebnis (Überschuss/Fehlbetrag, Nummer 20 zzgl. Nummern 22 und 24, abzüglich Nummern 21 und 23)</b>	<b>-2.440,81</b>	<b>-69.577</b>	<b>-243.259</b>	<b>-234.035</b>	<b>-181.837</b>	<b>-174.408</b>
nachrichtlich						

**Haushalt insgesamt****Ergebnishaushalt**

Ertrags- und Aufwandsarten (gemäß § 2 Absatz 1 GemHVO-Doppik)		Ergebnis des Vorjahres 2021	Ansätze des Vorjahres 2022	Ansatz des Haushaltsjahres 2023	Plandaten 1. Folgejahr 2024	Plandaten 2. Folgejahr 2025	Plandaten 3. Folgejahr 2026
		1	2	3	4	5	6
26	Ergebnisvortrag aus dem Haushaltsvorjahr	489.552,63	487.112	417.535	174.276	-59.759	-241.596
27	Ergebnis (Überschuss/Fehlbetrag) zum 31. Dezember d. Haushaltsjahres (Summe der Nummern 25 und 26)	487.111,82	417.535	174.276	-59.759	-241.596	-416.004

Haushalt insgesamt							
Übersicht über Erträge und Aufwendungen zum Ergebnishaushalt							
Ertrags- und Aufwandsarten (gemäß § 2 Absatz 1 GemHVO-Doppik)		Ergebnis des Vorjahres 2021	Ansätze des Vorjahres 2022	Ansatz des Haushaltsjahres 2023	Plandaten 1. Folgejahr 2024	Plandaten 2. Folgejahr 2025	Plandaten 3. Folgejahr 2026
		1	2	3	4	5	6
1	+ Steuern und ähnliche Abgaben	638.455,25	528.965	576.565	558.605	562.275	565.935
	darunter:						
1.1	Grundsteuer A	20.329,18	18.500	20.260	20.580	20.900	21.220
1.2	Grundsteuer B	49.870,17	49.820	52.450	52.915	53.625	54.325
1.3	Gewerbesteuer	290.478,21	182.600	198.525	179.780	182.420	185.060
1.4	Gemeindeanteil an der Einkommensteuer	255.642,08	258.620	284.680	284.680	284.680	284.680
1.5	Gemeindeanteil an der Umsatzsteuer	18.650,61	15.925	15.775	15.775	15.775	15.775
1.6	Sonstige Gemeindesteuern	3.485,00	3.500	4.875	4.875	4.875	4.875
1.7	Ausgleichsleistungen vom Land	0,00	0	0	0	0	0
1.8	Leist.d.Landes a.d.Umsetz.4. Gesetz f.moderen Dienstleist. a.Arbeitsm.	0,00	0	0	0	0	0
2	+ Zuwendungen, allgemeine Umlagen und sonstige Transfererträge	106.327,78	167.400	401.590	89.150	88.130	87.300
	darunter:						
2.1	Schlüsselzuweisungen	74.146,96	140.770	77.790	77.790	77.790	77.790
2.2	Bedarfszuweisungen	0,00	0	0	0	0	0
2.3	Sonstige allgemeine Zuweisungen	16.000,00	0	0	0	0	0
2.4	Zuweisungen und Zuschüsse für laufende Zwecke	0,00	11.800	311.460	0	0	0
2.5	Allgemeine Umlagen vom Land	0,00	0	0	0	0	0
2.6	Allgemeine Umlagen von Gemeinden und Gemeindeverbänden	0,00	0	0	0	0	0
2.7	Erträge aus der Auflösung von Sonderposten	15.081,92	14.830	12.340	11.360	10.340	9.510
3	+ Erträge der sozialen Sicherung	0,00	0	0	0	0	0
	darunter:						
3.1	Ersatz von sozialen Leistungen außerhalb von Einrichtungen	0,00	0	0	0	0	0
3.2	Ersatz von sozialen Leistungen in Einrichtungen	0,00	0	0	0	0	0
3.3	Kostenbeteil.u.-erstatt. im Bereich des SGB XII u.and.soz.Leistungen	0,00	0	0	0	0	0
3.4	Kostenbeteil.u.-erstatt. im Bereich des SGB VIII u.and.Jugendhilfen	0,00	0	0	0	0	0
3.5	Kostenerstattungen von anderen Sozialhilfeträgern	0,00	0	0	0	0	0
3.6	Aufgabenbezogene Leistungsbeteiligung nach dem SGB II	0,00	0	0	0	0	0
3.7	Zuweis.u.Zuschüsse f.lfd.Zwecke im Bereich der sozi. Sicherung	0,00	0	0	0	0	0
4	+ Öffentlich-rechtliche Leistungsentgelte	1.538,61	1.810	2.010	2.010	2.010	2.010
	darunter:						
4.1	Verwaltungsgebühren einschließlich Erstattung von Auslagen	0,00	0	0	0	0	0
4.2	Benutzungsgeb., Beiträge und ähnliche Entgelte, Kostenerstattungen	828,58	1.100	1.300	1.300	1.300	1.300
4.3	Erträge aus der Auflösung von Sonderposten für Beiträge und ähnliche Entgelte	710,03	710	710	710	710	710
5	+ Privatrechtliche Leistungsentgelte	132.785,97	129.570	129.700	129.570	129.570	129.570
	darunter:						

Haushalt insgesamt						
Übersicht über Erträge und Aufwendungen zum Ergebnishaushalt						
Ertrags- und Aufwandsarten (gemäß § 2 Absatz 1 GemHVO-Doppik)	Ergebnis des Vorjahres 2021	Ansätze des Vorjahres 2022	Ansatz des Haushaltsjahres 2023	Plandaten 1. Folgejahr 2024	Plandaten 2. Folgejahr 2025	Plandaten 3. Folgejahr 2026
	1	2	3	4	5	6
5.1 Privatrechtliche Leistungsentgelte	132.785,97	129.570	129.700	129.570	129.570	129.570
5.2 Erträge a.d.Auflösung von Sonderposten f.Baukostenzuschüsse u. ähnl. Entgelte	0,00	0	0	0	0	0
6 + Kostenerstattungen und Kostenumlagen	11.784,58	11.050	12.505	10.145	10.145	10.145
7 + Andere aktivierte Eigenleistungen	0,00	0	0	0	0	0
8 + Sonstige Erträge	12.656,16	8.500	8.500	8.500	8.500	8.500
darunter:						
8.1 Zinserträge	4.055,84	0	0	0	0	0
8.2 Sonstige Finanzerträge	8.600,32	8.500	8.500	8.500	8.500	8.500
9 + Sonstige Erträge und Saldo der Bestandsveränderungen	15.172,18	14.220	14.220	14.220	14.220	14.220
darunter:						
9.1 Erträge aus der Veräußerung v. Vermögensggst. d.Anlage- und Umlaufverm.	455,00	0	0	0	0	0
9.2 Erträge aus der Auflösung v. Wertberichtigungen, Sonderposten und Rückstellungen	0,00	0	0	0	0	0
9.3 Erhöhung oder Verminderung des Bestandes an fertigen und unfertigen Erzeugnissen	0,00	0	0	0	0	0
<b>10 Summe der laufenden Erträge (Summe der Nummern 1 bis 9)</b>	<b>918.720,53</b>	<b>861.515</b>	<b>1.145.090</b>	<b>812.200</b>	<b>814.850</b>	<b>817.680</b>
11 - Personalaufwendungen	89.026,97	98.370	103.585	104.650	106.650	107.750
darunter:						
11.1 Zuführungen zu Pensionsrückstellungen u.ä. Verpflichtungen	0,00	0	0	0	0	0
12 - Versorgungsaufwendungen	0,00	0	0	0	0	0
13 - Aufwendungen für Sach- und Dienstleistungen	212.804,02	308.550	650.130	298.140	247.160	245.980
darunter:						
13.1 Aufwendungen für Energie, Wasser, Abwasser und Abfall	34.784,77	20.890	34.485	35.335	34.355	34.475
13.2 Aufwendungen für Unterhaltung und Bewirtschaftung	117.045,79	218.050	548.550	195.550	145.550	144.250
14 - Abschreibungen	54.712,06	54.792	51.512	50.442	48.632	40.662
15 - Zuwendungen, Umlagen und sonstige Transferaufwendungen	559.458,34	591.650	608.720	606.445	606.445	606.445
darunter:						
15.1 Zuweisungen und Zuschüsse für laufende Zwecke	90.675,64	101.750	109.500	109.500	109.500	109.500
15.2 Schuldendiensthilfen	0,00	0	0	0	0	0
15.3 Gewerbesteuerumlage	32.561,60	19.975	21.060	18.785	18.785	18.785
15.4 Allgemeine Umlagen an das Land	0,00	0	0	0	0	0
15.5 Allgemeine Umlagen an Landkreise	290.314,77	321.495	328.395	328.395	328.395	328.395
15.6 Allgemeine Umlagen an das Amt	145.906,33	148.430	149.765	149.765	149.765	149.765
15.7 Allgemeine Umlagen an Zweckverbände	0,00	0	0	0	0	0
15.8 Allgemeine Umlagen an Sonstige	0,00	0	0	0	0	0
16 - Aufwendungen der sozialen Sicherung	0,00	0	0	0	0	0

Haushalt insgesamt						
Übersicht über Erträge und Aufwendungen zum Ergebnishaushalt						
Ertrags- und Aufwandsarten (gemäß § 2 Absatz 1 GemHVO-Doppik)	Ergebnis des Vorvorjahres 2021	Ansätze des Vorjahres 2022	Ansatz des Haushaltsjahres 2023	Plandaten 1. Folgejahr 2024	Plandaten 2. Folgejahr 2025	Plandaten 3. Folgejahr 2026
	1	2	3	4	5	6
darunter:						
16.1 Leistungen nach SGB II	0,00	0	0	0	0	0
16.2 Kostenbeteiligungen und -erstattungen nach SGB II	0,00	0	0	0	0	0
16.3 Leistungen nach SGB XII	0,00	0	0	0	0	0
16.4 Kostenbeteiligungen und -erstattungen nach SGB XII	0,00	0	0	0	0	0
16.5 Leistungen nach SGB VIII	0,00	0	0	0	0	0
16.6 Kostenbeteiligungen und -erstattungen nach SGB VIII	0,00	0	0	0	0	0
16.7 Sonstige soziale Leistungen	0,00	0	0	0	0	0
16.8 Kostenbeteiligungen und -erstattungen für sonstige soziale Leistungen	0,00	0	0	0	0	0
16.9 Zuweisungen u. Zuschüsse für lfd. Zwecke des Bereichs soziale Sicherung	0,00	0	0	0	0	0
17 - Zinsaufwendungen und sonstige Finanzaufwendungen	6.119,58	5.300	5.185	5.151	5.113	5.074
darunter:						
17.1 Zinsaufwendungen	6.119,58	5.300	5.185	5.151	5.113	5.074
17.2 Sonstige Finanzaufwendungen	6.119,58	5.300	5.185	5.151	5.113	5.074
18 - Sonstige Aufwendungen	36.744,10	40.630	36.567	28.982	30.262	33.752
19 <b>Summe der Aufwendungen (Summe der Nummern 11 bis 18)</b>	<b>958.865,07</b>	<b>1.099.292</b>	<b>1.455.699</b>	<b>1.093.810</b>	<b>1.044.262</b>	<b>1.039.663</b>
20 <b>Jahresergebnis (Jahresüberschuss/-fehlbetrag) vor Veränderung der Rücklagen (Saldo der Nummern 10 und 18)</b>	<b>-40.144,54</b>	<b>-237.777</b>	<b>-310.609</b>	<b>-281.610</b>	<b>-229.412</b>	<b>-221.983</b>
21 - Einstellung in die Kapitalrücklage	0,00	0	0	0	0	0
22 + Entnahme aus der Kapitalrücklage	0,00	168.200	213.760	47.575	47.575	47.575
darunter:						
22.1 Entnahm.a.d.zweckgeb.Kapitalrücklage aus inv.gebundenen Zuweisungen	0,00	72.760	0	0	0	0
22.2 Entnahme a.d.zweckgeb.Kapitalrücklage aus Zuweisungen nach §§ 23,24 FAG M-V	0,00	95.440	213.760	47.575	47.575	47.575
23 - Einstellung in die Rücklage für Belastungen aus dem kommunalenFinanzausgleich	0,00	0	0	0	0	0
24 + Entnahme aus der Rücklage für Belastungen aus dem kommunalenFinanzausgleich	0,00	0	0	0	0	0
25 <b>Jahresergebnis (Jahresüberschuss/Jahresfehlbetrag, Nummer 20 zuzüglich Nummern 22 und 24 abzüglich Nummern 21 und 23) nachrichtlich:</b>	<b>-40.144,54</b>	<b>-69.577</b>	<b>-96.849</b>	<b>-234.035</b>	<b>-181.837</b>	<b>-174.408</b>
26 Ergebnisvortrag aus dem Haushaltsvorjahr	493.703,05	453.559	383.982	287.133	53.098	-128.739
27 Ergebnis (Überschuss/Fehlbetrag) zum 31. Dezember des Haushaltsjahres (Summe der Nummern 25 und 26)	453.558,51	383.982	287.133	53.098	-128.739	-303.147

<b>Haushalt insgesamt</b>						
<b>Finanzhaushalt</b>						
	Ergebnis des Vorvorjahres 2021	Ansätze des Vorjahres 2022	Ansatz des Haushaltsjahres 2023	Plandaten 1. Folgejahr 2024	Plandaten 2. Folgejahr 2025	Plandaten 3. Folgejahr 2026
	1	2	3	4	5	6
1 + Steuern und ähnliche Abgaben	633.275,99	528.965	576.565	558.605	562.275	565.935
2 + Zuwendungen, allgemeine Umlagen und sonstige Transfereinzahlungen	105.290,70	152.570	389.250	77.790	77.790	77.790
3 + Einzahlungen der sozialen Sicherung	0,00	0	0	0	0	0
4 + Öffentlich-rechtliche Leistungsentgelte	828,58	1.100	1.300	1.300	1.300	1.300
5 + Privatrechtliche Leistungsentgelte	132.617,45	129.570	129.700	129.570	129.570	129.570
6 + Kostenerstattungen und Kostenumlagen	11.784,58	11.050	12.505	10.145	10.145	10.145
7 + Zinseinzahlungen und sonstige Finanzeinzahlungen	12.656,16	8.500	8.500	8.500	8.500	8.500
8 + Sonstige laufende Einzahlungen	14.811,18	14.220	14.220	14.220	14.220	14.220
<b>9 Summe der laufenden Einzahlungen (Summe der Nummern 1 bis 8)</b>	<b>911.264,64</b>	<b>845.975</b>	<b>1.132.040</b>	<b>800.130</b>	<b>803.800</b>	<b>807.460</b>
10 - Personalauszahlungen	88.772,54	98.370	103.585	104.650	106.650	107.750
11 - Versorgungsauszahlungen	0,00	0	0	0	0	0
12 - Auszahlungen für Sach- und Dienstleistungen	205.676,43	310.730	652.310	300.320	247.160	245.980
13 - Zuwendungen, Umlagen und sonstige Transferauszahlungen	564.262,63	591.650	608.720	606.445	606.445	606.445
14 - Auszahlungen der sozialen Sicherung	0,00	0	0	0	0	0
15 - Zinsauszahlungen und sonstige Finanzauszahlungen	5.958,73	5.300	5.185	5.151	5.113	5.074
16 - Sonstige laufende Auszahlungen	35.720,85	40.630	36.567	29.582	30.262	33.752
<b>17 Summe der laufenden Auszahlungen (Summe der Nummern 10 bis 16)</b>	<b>900.391,18</b>	<b>1.046.680</b>	<b>1.406.367</b>	<b>1.046.148</b>	<b>995.630</b>	<b>999.001</b>
<b>18 Jahresbez. Saldo der lfd. Ein- und Auszahlungen vor plan. Tilg. (Saldo der Nummern 9 und 17)</b>	<b>10.873,46</b>	<b>-200.705</b>	<b>-274.327</b>	<b>-246.018</b>	<b>-191.830</b>	<b>-191.541</b>
19 + Einzahlungen aus Investitionszuwendungen	148.216,98	248.770	1.100.895	460.075	47.575	47.575
20 + Einzahlungen aus Beiträgen und ähnlichen Entgelten	15.926,29	16.040	16.040	16.040	16.040	16.040
21 + Einzahlungen aus Anlagevermögen	660,00	52.500	54.600	0	0	0
22 + Einzahlungen aus sonstigen Ausleihungen und Kreditgewährungen	0,00	0	0	0	0	0
23 + Sonstige Investitionseinzahlungen	0,00	0	0	0	0	0
<b>24 Summe der Einzahlungen aus Investitionstätigkeit (Summe der Nummern 19 bis 23)</b>	<b>164.803,27</b>	<b>317.310</b>	<b>1.171.535</b>	<b>476.115</b>	<b>63.615</b>	<b>63.615</b>
25 - Auszahlungen für Anlagevermögen	7.408,04	204.500	1.292.466	584.000	0	0
26 - Auszahlungen für sonstige Ausleihungen und Kreditgewährungen	0,00	0	0	0	0	0
27 - Sonstige Investitionsauszahlungen	0,00	0	0	0	0	0
<b>28 Summe der Auszahlungen aus Investitionstätigkeit (Summe der Nummern 25 bis 27)</b>	<b>7.408,04</b>	<b>204.500</b>	<b>1.292.466</b>	<b>584.000</b>	<b>0</b>	<b>0</b>

<b>Haushalt insgesamt</b>							
<b>Finanzhaushalt</b>							
	Ergebnis des Vorjahres 2021	Ansätze des Vorjahres 2022	Ansatz des Haushaltsjahres 2023	Plandaten 1. Folgejahr 2024	Plandaten 2. Folgejahr 2025	Plandaten 3. Folgejahr 2026	
	1	2	3	4	5	6	
29	Saldo der Ein- und Auszahlungen aus Investitionstätigkeit (Saldo der Nummern 24 und 28)	157.395,23	112.810	-120.931	-107.885	63.615	63.615
30	Finanzmittelüberschuss/Finanzmittelfehlbetrag (Summe der Nummern 18 und 29)	168.268,69	-87.895	-395.258	-353.903	-128.215	-127.926
31	+ Einzahlungen aus der Aufnahme von Krediten für Investitionen und Investitionsförderungsmaßnahmen	0,00	0	0	0	0	0
32	- Auszahlungen für planmäßige Tilgung von Krediten für Investitionen und Investitionsförderungsmaßnahmen	27.403,50	27.210	25.660	28.855	32.405	14.510
33	- Sonstige Auszahlungen zur Tilgung von Krediten für Investitionen und Investitionsförderungsmaßnahmen	68.251,18	0	0	0	0	0
34	Saldo der Ein- und Auszahlungen aus Krediten für Investitionen und Investitionsförderungsmaßnahmen (Nummer 31 abzüglich Nummern 32 und 33)	-95.654,68	-27.210	-25.660	-28.855	-32.405	-14.510
35	Saldo der durchlaufenden Gelder und ungeklärten Zahlungsvorgänge	-38,51	0	0	0	0	0
36	Veränderung der Forderungen u.der Verbindlichkeiten aus Krediten zur Sicherung der Zahlungsfähigkeit gegenüber dem Amt (Summe der Nummern 30, 34 und 35)	72.575,50	-115.105	-420.918	-382.758	-160.620	-142.436
37	Jahresbezogener Saldo der laufenden Ein- und Auszahlungen (Saldo der Nummern 18 und 32)	-16.530,04	-227.915	-299.987	-274.873	-224.235	-206.051
	nachrichtlich:						
38	Saldo der laufenden Ein- u.Auszahlungen zum 31. Dezember des Haushaltsvorjahres	401.115,62	384.586	156.671	-143.316	-418.189	-642.424
39	Saldo der laufenden Ein- und Auszahlungen zum 31. Dezember des Haushaltsjahres (Summe der Nummern 37 und 38)	384.585,58	156.671	-143.316	-418.189	-642.424	-848.475
	darunter:						
	Zuführung zum investiven Bereich aus einem positiven Saldo der laufenden Ein- und Auszahlungen zum 31. Dezember des Haushaltsvorjahres	0,00	0	0	0	0	0
	Zuführung zur Deckung eines negativen Saldos der laufenden Ein- und Auszahl. zum 31. Dezember des Haushaltsjahres aus dem investiven Bereich	0,00	0	0	0	0	0
	Zuführung gem. § 12 Nr. 6 GemHVO an den laufenden Bereich	0,00	0	0	0	0	0

**Stellenplan Gemeinde Groß Teetzleben  
2023**

lfd. Nr.	Bezeichnung der Stelle Amts-/ Funktionsbezeichnung	Produkt	Anzahl und Bewertung im Haushaltsvorjahr		Tatsächliche Besetzung am 30. Juni des Haushaltsvorjahres		Anzahl und Bewertung im Haushaltsjahr		Stellenvermerke Bemerkungen
			Anzahl	Bewertung Entgelt- /Besoldungs- gruppe	Anzahl	Bewertung Entgelt- /Besoldungs- gruppe	Anzahl	Bewertung Entgelt- /Besoldungs- gruppe	
1	Gemeindearbeiter	1.1.2.03	0,7595	EG 1	0,7595	EG 1	0,7692	EG 1	
2	Gemeindearbeiter	1.1.2.03	0,7595	EG 1	0,7595	EG 1	0,7692	EG 1	
3	Gemeindearbeiter	1.1.2.03	0,7595	EG 1	0,7595	EG 1	0,7692	EG 1	Förderung
4	geringfügige Beschäftigung	1.1.2.03	0,0633		0,0633		0,2564		
			<b>2,3418</b>		<b>2,3418</b>		<b>2,5640</b>		

nachrichtlich:

1 Bundesfreiwilligendienst

# Stellenplanquerschnitt 2023

## Gemeinde Groß Teetzleben

(ohne Wahlbeamte auf Zeit)

Amt/Abteilung	Beamte (Besoldungsgruppen A)										Zus.	Beschäftigte TVÖD											Zus.	Insgesamt									
	Laufbahngruppe 2					Laufbahngruppe 1																											
	16	15	14	13	13	12	11	10	9	9	8	7	6	5		15	14	13	12	11	10	9	8	7	6	5	4	3	2 ü	2	1		
<b>A. Verwaltung</b>																																	
Summe A																														0	0		
Vorjahr (2022)																														0	0		
mehr																														0	0		
weniger																														0	0		
<b>B. Einrichtungen</b>																																	
Gemeindearbeiter																														2,3076	2,3076	2,3076	
Summe B																														2,3076	2,3076	2,3076	
Vorjahr (2022)																														2,2785	2,2785	2,2785	
mehr																														0,0291	0,0291	0,0291	
weniger																														0	0	0	
Summe A																																	
Summe B																														2,3076	2,3076		
Summe A + B																														2,3076	2,3076		
<b>Nachrichtlich:</b> nicht tarifgebunden																																	
<b>Geringfügig Beschäftigte</b>																														0,2564	0,2564		
<b>Gesamt</b>																														2,5640	2,5640		

<b>Kontenschema Matrix</b>									
<b>Ergebnisrechnung (Muster 12) ab 2021</b>		Ermächtig. des Haushaltsjahres 2021	Übertr. Ermächt. aus HHVorjahren 2021	Gesamt- ermächtigung Haushaltsjahr 2021	Ergebnis des Haushaltsjahres 2021	Abweichung im Haushaltsjahr 2021	Ergebnis Haushaltsvorjah r 2020	Ergebnisveränd. ggüb. HHVorjahr 2021	Übertr. Ermächtig. in HHFolgejahre 2021
		EUR	EUR	EUR	EUR	EUR	EUR	EUR	EUR
		1	2	3	4	5	6	7	8
1	+ Steuern und ähnliche Abgaben	462.540,00	0,00	462.540,00	638.455,25	175.915,25	513.108,84	125.346,41	0,00
2	+ Zuwendungen, allgemeine Umlagen und sonstige Transfererträge	121.840,00	0,00	121.840,00	120.201,34	-1.638,66	211.257,42	-91.056,08	13.255,72
3	+ Erträge der sozialen Sicherung	0,00	0,00	0,00	0,00	0,00	0,00	0,00	0,00
4	+ Öffentlich-rechtliche Leistungsentgelte	2.210,00	0,00	2.210,00	1.538,61	-671,39	1.983,53	-444,92	0,00
5	+ Privatrechtliche Leistungsentgelte	140.610,00	0,00	140.610,00	163.507,62	22.897,62	178.419,07	-14.911,45	0,00
6	+ Kostenerstattungen und Kostenumlagen	19.520,00	0,00	19.520,00	11.784,58	-7.735,42	11.455,71	328,87	0,00
7	+ Andere aktivierte Eigenleistungen	0,00	0,00	0,00	0,00	0,00	0,00	0,00	0,00
8	+ Zinserträge und sonstige Finanzerträge	8.500,00	0,00	8.500,00	12.656,16	4.156,16	19.261,89	-6.605,73	0,00
9	+ Sonstige Erträge	16.000,00	0,00	16.000,00	20.135,03	4.135,03	33.959,94	-13.824,91	0,00
<b>10</b>	<b>Summe Erträge (Summe Nr. 1 bis 9)</b>	<b>771.220,00</b>	<b>0,00</b>	<b>771.220,00</b>	<b>968.278,59</b>	<b>197.058,59</b>	<b>969.446,40</b>	<b>-1.167,81</b>	<b>13.255,72</b>
11	- Personalaufwendungen	98.410,00	0,00	98.410,00	89.026,97	-9.383,03	91.312,30	-2.285,33	0,00
12	- Versorgungsaufwendungen	0,00	0,00	0,00	0,00	0,00	0,00	0,00	0,00
13	- Aufwendungen für Sach- und Dienstleistungen	355.670,00	0,00	355.670,00	212.804,02	-142.865,98	167.669,68	45.134,34	0,00
14	- Abschreibungen	54.382,00	0,00	54.382,00	54.895,31	513,31	55.928,67	-1.033,36	0,00
15	- Zuwendungen, Umlagen und sonstige Transferaufwendungen	547.585,00	0,00	547.585,00	559.458,34	11.873,34	507.998,93	51.459,41	0,00
16	- Aufwendungen der sozialen Sicherung	0,00	0,00	0,00	0,00	0,00	0,00	0,00	0,00
17	- Zinsaufwendungen und sonstige Finanzaufwendungen	5.780,00	0,00	5.780,00	6.119,58	339,58	8.970,76	-2.851,18	0,00
18	- Sonstige laufende Aufwendungen	94.580,00	0,00	94.580,00	72.960,92	-21.619,08	74.373,94	-1.413,02	0,00
<b>19</b>	<b>Summe der Aufwendungen (Summe Nr. 11 bis 18)</b>	<b>1.156.407,00</b>	<b>0,00</b>	<b>1.156.407,00</b>	<b>995.265,14</b>	<b>-161.141,86</b>	<b>906.254,28</b>	<b>89.010,86</b>	<b>0,00</b>
<b>20</b>	<b>Jahresergebnis (Überschuss/Fehlbetrag) vor Veränderung der Rücklagen(Saldo der Nummern 10 und 19)</b>	<b>-385.187,00</b>	<b>0,00</b>	<b>-385.187,00</b>	<b>-26.986,55</b>	<b>358.200,45</b>	<b>63.192,12</b>	<b>-90.178,67</b>	<b>13.255,72</b>
21	- Einstellung in die Kapitalrücklage	0,00	0,00	0,00	0,00	0,00	0,00	0,00	0,00
22	+ Entnahme aus der Kapitalrücklage	46.760,00	0,00	46.760,00	26.986,55	-19.773,45	0,00	26.986,55	0,00
23	- Einstellung in die Rücklage für Belastungen aus dem kommunalen Finanzausgleich	0,00	0,00	0,00	0,00	0,00	0,00	0,00	0,00
24	+ Entnahme aus der Rücklage für Belastungen aus dem kommunalen Finanzausgleich	0,00	0,00	0,00	0,00	0,00	0,00	0,00	0,00

Kontenschema Matrix									
Ergebnisrechnung (Muster 12) ab 2021		Ermächtig. des Haushaltsjahres 2021 EUR	Übertr. Ermächt. aus HHVorjahren 2021 EUR	Gesamt- ermächtigung Haushaltsjahr 2021 EUR	Ergebnis des Haushaltsjahres 2021 EUR	Abweichung im Haushaltsjahr 2021 EUR	Ergebnis Haushaltsvorjah r 2020 EUR	Ergebnisveränd. ggüb. HHVorjahr 2021 EUR	Übertr. Ermächtig. in HHFolgejahre 2021 EUR
		1	2	3	4	5	6	7	8
25	<b>Jahresergebnis (Überschuss/Fehlbetrag, Nummer 20 zzgl. Nummern 22 und 24, abzüglich Nummern 21 und 23)</b>	-338.427,00	0,00	-338.427,00	0,00	338.427,00	63.192,12	-63.192,12	13.255,72
	nachrichtlich	0,00	0,00	0,00	0,00	0,00	0,00	0,00	0,00
26	Ergebnisvortrag (§ 47 Abs.5 Nr.1.3 GemHVO Doppik) a.d.Haushaltsvorjahr	0,00	0,00	0,00	0,00	0,00	0,00	0,00	0,00
27	Ergebnisvortrag (§ 47 Abs.5 Nr.1.3 GemHVO Doppik) i.d.Haushaltsfolgejahr(Summe der Nummern 25 und 26)	-338.427,00	0,00	-338.427,00	0,00	338.427,00	63.192,12	-63.192,12	13.255,72

<b>Kontenschema Matrix</b>									
<b>Ergebnisrechnung (Muster 12) ab 2021</b>		Ermächtig. des Haushaltsjahres 2022	Übertr. Ermächt. aus HHVorjahren 2022	Gesamt- ermächtigung Haushaltsjahr 2022	Ergebnis des Haushaltsjahres 2022	Abweichung im Haushaltsjahr 2022	Ergebnis Haushaltsvorjah r 2021	Ergebnisveränd. ggüb. HHVorjahr 2022	Übertr. Ermächtig. in HHFolgejahre 2022
		EUR	EUR	EUR	EUR	EUR	EUR	EUR	
		1	2	3	4	5	6	7	8
1	+ Steuern und ähnliche Abgaben	528.965,00	0,00	528.965,00	539.016,83	10.051,83	638.455,25	-99.438,42	0,00
2	+ Zuwendungen, allgemeine Umlagen und sonstige Transfererträge	167.400,00	13.255,72	180.655,72	183.155,92	2.500,20	120.201,34	62.954,58	0,00
3	+ Erträge der sozialen Sicherung	0,00	0,00	0,00	0,00	0,00	0,00	0,00	0,00
4	+ Öffentlich-rechtliche Leistungsentgelte	1.810,00	0,00	1.810,00	3.311,17	1.501,17	1.538,61	1.772,56	0,00
5	+ Privatrechtliche Leistungsentgelte	129.570,00	0,00	129.570,00	63.873,32	-65.696,68	163.507,62	-99.634,30	0,00
6	+ Kostenerstattungen und Kostenumlagen	11.050,00	0,00	11.050,00	10.604,85	-445,15	11.784,58	-1.179,73	0,00
7	+ Andere aktivierte Eigenleistungen	0,00	0,00	0,00	0,00	0,00	0,00	0,00	0,00
8	+ Zinserträge und sonstige Finanzerträge	8.500,00	0,00	8.500,00	10.110,19	1.610,19	12.656,16	-2.545,97	0,00
9	+ Sonstige Erträge	14.220,00	0,00	14.220,00	55.052,79	40.832,79	20.135,03	34.917,76	0,00
<b>10</b>	<b>Summe Erträge (Summe Nr. 1 bis 9)</b>	<b>861.515,00</b>	<b>13.255,72</b>	<b>874.770,72</b>	<b>865.125,07</b>	<b>-9.645,65</b>	<b>968.278,59</b>	<b>-103.153,52</b>	<b>0,00</b>
11	- Personalaufwendungen	98.370,00	0,00	98.370,00	94.237,82	-4.132,18	89.026,97	5.210,85	0,00
12	- Versorgungsaufwendungen	0,00	0,00	0,00	0,00	0,00	0,00	0,00	0,00
13	- Aufwendungen für Sach- und Dienstleistungen	319.850,00	0,00	319.850,00	181.891,60	-137.958,40	212.804,02	-30.912,42	92.947,24
14	- Abschreibungen	54.792,00	0,00	54.792,00	55.335,84	543,84	54.895,31	440,53	0,00
15	- Zuwendungen, Umlagen und sonstige Transferaufwendungen	580.350,00	0,00	580.350,00	581.810,59	1.460,59	559.458,34	22.352,25	0,00
16	- Aufwendungen der sozialen Sicherung	0,00	0,00	0,00	0,00	0,00	0,00	0,00	0,00
17	- Zinsaufwendungen und sonstige Finanzaufwendungen	5.300,00	0,00	5.300,00	5.198,26	-101,74	6.119,58	-921,32	0,00
18	- Sonstige laufende Aufwendungen	40.630,00	0,00	40.630,00	24.183,78	-16.446,22	72.960,92	-48.777,14	11.028,46
<b>19</b>	<b>Summe der Aufwendungen (Summe Nr. 11 bis 18)</b>	<b>1.099.292,00</b>	<b>0,00</b>	<b>1.099.292,00</b>	<b>942.657,89</b>	<b>-156.634,11</b>	<b>995.265,14</b>	<b>-52.607,25</b>	<b>103.975,70</b>
<b>20</b>	<b>Jahresergebnis (Überschuss/Fehlbetrag) vor Veränderung der Rücklagen(Saldo der Nummern 10 und 19)</b>	<b>-237.777,00</b>	<b>13.255,72</b>	<b>-224.521,28</b>	<b>-77.532,82</b>	<b>146.988,46</b>	<b>-26.986,55</b>	<b>-50.546,27</b>	<b>-103.975,70</b>
21	- Einstellung in die Kapitalrücklage	0,00	0,00	0,00	0,00	0,00	0,00	0,00	0,00
22	+ Entnahme aus der Kapitalrücklage	168.200,00	0,00	168.200,00	0,00	-168.200,00	26.986,55	-26.986,55	0,00
23	- Einstellung in die Rücklage für Belastungen aus dem kommunalen Finanzausgleich	0,00	0,00	0,00	0,00	0,00	0,00	0,00	0,00
24	+ Entnahme aus der Rücklage für Belastungen aus dem kommunalen Finanzausgleich	0,00	0,00	0,00	0,00	0,00	0,00	0,00	0,00

Kontenschema Matrix									
Ergebnisrechnung (Muster 12) ab 2021		Ermächtig. des Haushaltsjahres 2022 EUR	Übertr. Ermächt. aus HHVorjahren 2022 EUR	Gesamt- ermächtigung Haushaltsjahr 2022 EUR	Ergebnis des Haushaltsjahres 2022 EUR	Abweichung im Haushaltsjahr 2022 EUR	Ergebnis Haushaltsvorjah r 2021 EUR	Ergebnisveränd. ggüb. HHVorjahr 2022 EUR	Übertr. Ermächtig. in HHFolgejahre 2022 EUR
		1	2	3	4	5	6	7	8
25	<b>Jahresergebnis (Überschuss/Fehlbetrag, Nummer 20 zzgl. Nummern 22 und 24, abzüglich Nummern 21 und 23)</b>	<b>-69.577,00</b>	<b>13.255,72</b>	<b>-56.321,28</b>	<b>-77.532,82</b>	<b>-21.211,54</b>	<b>0,00</b>	<b>-77.532,82</b>	<b>-103.975,70</b>
	nachrichtlich	0,00	0,00	0,00	0,00	0,00	0,00	0,00	0,00
26	Ergebnisvortrag (§ 47 Abs.5 Nr.1.3 GemHVO Doppik) a.d. Haushaltsvorjahr	0,00	0,00	0,00	0,00	0,00	0,00	0,00	0,00
27	Ergebnisvortrag (§ 47 Abs.5 Nr.1.3 GemHVO Doppik) i.d. Haushaltsfolgejahr (Summe der Nummern 25 und 26)	-69.577,00	13.255,72	-56.321,28	-77.532,82	-21.211,54	0,00	-77.532,82	-103.975,70

Kontenschema Matrix									
Finanzrechnung Gem. (Muster 13) ab 2021		Ermächtig. des Haushaltsjahres 2021	Übertr. Ermächt. aus HHVorjahren 2021	Gesamt- ermächtigung Haushaltsjahr 2021	Ergebnis des Haushaltsjahres 2021	Abweichung im Haushaltsjahr 2021	Ergebnis Haushaltsvorjah r 2020	Ergebnisveränd. ggüb. HHVorjahr 2021	Übertr. Ermächtig. in HHFolgejahre 2021
		EUR	EUR	EUR	EUR	EUR	EUR	EUR	EUR
		1	2	3	4	5	6	7	8
1	+ Steuern und ähnliche Abgaben	462.540,00	0,00	462.540,00	633.275,99	170.735,99	512.496,54	120.779,45	0,00
2	+ Zuwendungen, allgemeine Umlagen und sonstige Transfereinzahlungen	106.790,00	0,00	106.790,00	105.290,70	-1.499,30	178.947,48	-73.656,78	13.255,72
3	+ Einzahlungen der sozialen Sicherung	0,00	0,00	0,00	0,00	0,00	0,00	0,00	0,00
4	+ Öffentlich-rechtliche Leistungsentgelte	1.500,00	0,00	1.500,00	828,58	-671,42	1.273,48	-444,90	0,00
5	+ Privatrechtliche Leistungsentgelte	140.610,00	0,00	140.610,00	132.617,45	-7.992,55	142.063,99	-9.446,54	0,00
6	+ Kostenerstattungen und Kostenumlagen	19.520,00	0,00	19.520,00	11.784,58	-7.735,42	12.875,57	-1.090,99	0,00
7	+ Zinseinzahlungen und sonstige Finanzeinzahlungen	8.500,00	0,00	8.500,00	12.656,16	4.156,16	19.303,66	-6.647,50	0,00
8	+ Sonstige laufende Einzahlungen	16.000,00	0,00	16.000,00	14.811,18	-1.188,82	22.900,66	-8.089,48	0,00
<b>9</b>	<b>Summe der laufenden Einzahlungen (Summe der Nummern 1 bis 8)</b>	<b>755.460,00</b>	<b>0,00</b>	<b>755.460,00</b>	<b>911.264,64</b>	<b>155.804,64</b>	<b>889.861,38</b>	<b>21.403,26</b>	<b>13.255,72</b>
10	- Personalauszahlungen	98.410,00	0,00	98.410,00	88.772,54	-9.637,46	91.312,30	-2.539,76	0,00
11	- Versorgungsauszahlungen	0,00	0,00	0,00	0,00	0,00	0,00	0,00	0,00
12	- Auszahlungen für Sach- und Dienstleistungen	357.850,00	0,00	357.850,00	205.676,43	-152.173,57	168.173,41	37.503,02	0,00
13	- Zuwendungen, Umlagen und sonstige Transferauszahlungen	547.585,00	0,00	547.585,00	564.262,63	16.677,63	510.886,89	53.375,74	0,00
14	- Auszahlungen der sozialen Sicherung	0,00	0,00	0,00	0,00	0,00	0,00	0,00	0,00
15	- Zinsauszahlungen und sonstige Finanzauszahlungen	5.780,00	0,00	5.780,00	5.958,73	178,73	8.995,74	-3.037,01	0,00
16	- Sonstige laufende Auszahlungen	94.580,00	0,00	94.580,00	35.720,85	-58.859,15	26.711,74	9.009,11	0,00
<b>17</b>	<b>Summe der laufenden Auszahlungen (Summe der Nummern 10 bis 16)</b>	<b>1.104.205,00</b>	<b>0,00</b>	<b>1.104.205,00</b>	<b>900.391,18</b>	<b>-203.813,82</b>	<b>806.080,08</b>	<b>94.311,10</b>	<b>0,00</b>
<b>18</b>	<b>Jahresbez. Saldo der lfd. Ein- und Auszahlungen vor plan. Tilg. (Saldo der Nummern 9 und 17)</b>	<b>-348.745,00</b>	<b>0,00</b>	<b>-348.745,00</b>	<b>10.873,46</b>	<b>359.618,46</b>	<b>83.781,30</b>	<b>-72.907,84</b>	<b>13.255,72</b>
19	+ Einzahlungen aus Investitionszuwendungen	188.160,00	0,00	188.160,00	148.216,98	-39.943,02	46.672,23	101.544,75	0,00
20	+ Einzahlungen aus Beiträgen und ähnlichen Entgelten	16.040,00	0,00	16.040,00	15.926,29	-113,71	16.039,87	-113,58	0,00
21	+ Einzahlungen aus Anlagevermögen	34.400,00	0,00	34.400,00	660,00	-33.740,00	34.699,41	-34.039,41	0,00
22	+ Einzahlungen aus sonstigen Ausleihungen und Kreditgewährungen	0,00	0,00	0,00	0,00	0,00	0,00	0,00	0,00
23	+ Sonstige Investitionseinzahlungen	0,00	0,00	0,00	0,00	0,00	0,00	0,00	0,00

<b>Kontenschema Matrix</b>									
<b>Finanzrechnung Gem. (Muster 13) ab 2021</b>		Ermächtig. des Haushaltsjahres 2021	Übertr. Ermächt. aus HHVorjahren 2021	Gesamt- ermächtigung Haushaltsjahr 2021	Ergebnis des Haushaltsjahres 2021	Abweichung im Haushaltsjahr 2021	Ergebnis Haushaltsvorjah r 2020	Ergebnisveränd. ggüb. HHVorjahr 2021	Übertr. Ermächtig. in HHFolgejahre 2021
		EUR	EUR	EUR	EUR	EUR	EUR	EUR	EUR
		1	2	3	4	5	6	7	8
<b>24</b>	<b>Summe der Einzahlungen aus Investitionstätigkeit (Summe der Nummern 19 bis 23)</b>	238.600,00	0,00	238.600,00	164.803,27	-73.796,73	97.411,51	67.391,76	0,00
25	- Auszahlungen für Anlagevermögen	236.000,00	0,00	236.000,00	7.408,04	-228.591,96	13.160,74	-5.752,70	2.641,50
26	- Auszahlungen für sonstige Ausleihungen und Kreditgewährungen	0,00	0,00	0,00	0,00	0,00	0,00	0,00	0,00
27	- Sonstige Investitionsauszahlungen	0,00	0,00	0,00	0,00	0,00	0,00	0,00	0,00
<b>28</b>	<b>Summe der Auszahlungen aus Investitionstätigkeit (Summe der Nummern 25 bis 27)</b>	236.000,00	0,00	236.000,00	7.408,04	-228.591,96	13.160,74	-5.752,70	2.641,50
<b>29</b>	<b>Saldo der Ein- und Auszahlungen aus Investitionstätigkeit (Saldo der Nummern 24 und 28)</b>	2.600,00	0,00	2.600,00	157.395,23	154.795,23	84.250,77	73.144,46	-2.641,50
<b>30</b>	<b>Finanzmittelüberschuss/Finanzmittelfehbetrag (Summe der Nummern 18 und 29)</b>	-346.145,00	0,00	-346.145,00	168.268,69	514.413,69	168.032,07	236,62	10.614,22
31	+ Einzahlungen aus der Aufnahme von Krediten für Investitionen und Investitionsförderungsmaßnahmen	0,00	0,00	0,00	0,00	0,00	0,00	0,00	0,00
32	- Auszahlungen für planmäßige Tilgung von Krediten für Investitionen und Investitionsförderungsmaßnahmen	27.710,00	0,00	27.710,00	27.403,50	-306,50	28.085,56	-682,06	0,00
33	- Sonstige Auszahlungen zur Tilgung von Krediten für Investitionen und Investitionsförderungsmaßnahmen	0,00	0,00	0,00	68.251,18	68.251,18	0,00	68.251,18	0,00
<b>34</b>	<b>Saldo der Ein- und Auszahlungen aus Krediten für Investitionen und Investitionsförderungsmaßnahmen (Nummer 31 abzüglich Nummern 32 und 33)</b>	-27.710,00	0,00	-27.710,00	-95.654,68	-67.944,68	-28.085,56	-67.569,12	0,00
<b>35</b>	<b>Saldo der durchlaufenden Gelder und ungeklärten Zahlungsvorgänge</b>	0,00	0,00	0,00	-38,51	-38,51	-1.367,58	1.329,07	0,00

Kontenschema Matrix									
Finanzrechnung Gem. (Muster 13) ab 2021		Ermächtig. des Haushaltsjahres 2021 EUR	Übertr. Ermächt. aus HHVorjahren 2021 EUR	Gesamt- ermächtigung Haushaltsjahr 2021 EUR	Ergebnis des Haushaltsjahres 2021 EUR	Abweichung im Haushaltsjahr 2021 EUR	Ergebnis Haushaltsvorjah r 2020 EUR	Ergebnisveränd. ggüb. HHVorjahr 2021 EUR	Übertr. Ermächtig. in HHFolgejahre 2021 EUR
		1	2	3	4	5	6	7	8
36	Veränderung der Forderungen u.der Verbindlichkeiten aus Krediten zur Sicherung der Zahlungsfähigkeit gegenüber dem Amt (Summe der Nummern 30, 34 und 35)	-373.855,00	0,00	-373.855,00	72.575,50	446.430,50	138.578,93	-66.003,43	10.614,22
37	Jahresbezogener Saldo der laufenden Ein- und Auszahlungen (Saldo der Nummern 18 und 32)	-376.455,00	0,00	-376.455,00	-16.530,04	359.924,96	55.695,74	-72.225,78	13.255,72
	nachrichtlich:	0,00	0,00	0,00	0,00	0,00	0,00	0,00	0,00
38	Saldo der laufenden Ein- u. Auszahlungen zum 31. Dezember des Haushaltsvorjahres	0,00	0,00	0,00	0,00	0,00	0,00	0,00	0,00
39	Saldo der laufenden Ein- und Auszahlungen zum 31. Dezember des Haushaltsjahres (Summe der Nummern 37 und 38)	-376.455,00	0,00	-376.455,00	-16.530,04	359.924,96	55.695,74	-72.225,78	13.255,72
	darunter:	0,00	0,00	0,00	0,00	0,00	0,00	0,00	0,00
	Zuführung zum investiven Bereich aus einem positiven Saldo der laufenden Ein- und Auszahlungen zum 31. Dezember des Haushaltsvorjahres	0,00	0,00	0,00	0,00	0,00	0,00	0,00	0,00
	Zuführung zur Deckung eines negativen Saldos der laufenden Ein- und Auszahl. zum 31. Dezember des Haushaltsjahres aus dem investiven Bereich	0,00	0,00	0,00	0,00	0,00	0,00	0,00	0,00
	Zuführung gem. § 12 Nr. 6 GemHVO an den laufenden Bereich	0,00	0,00	0,00	0,00	0,00	0,00	0,00	0,00

Kontenschema Matrix									
Finanzrechnung Gem. (Muster 13) ab 2021		Ermächtig. des Haushaltsjahres 2022	Übertr. Ermächt. aus HHVorjahren 2022	Gesamt- ermächtigung Haushaltsjahr 2022	Ergebnis des Haushaltsjahres 2022	Abweichung im Haushaltsjahr 2022	Ergebnis Haushaltsvorjah r 2021	Ergebnisveränd. ggüb. HHVorjahr 2022	Übertr. Ermächtig. in HHFolgejahre 2022
		EUR	EUR	EUR	EUR	EUR	EUR	EUR	
		1	2	3	4	5	6	7	8
1	+ Steuern und ähnliche Abgaben	528.965,00	0,00	528.965,00	538.238,96	9.273,96	633.275,99	-95.037,03	0,00
2	+ Zuwendungen, allgemeine Umlagen und sonstige Transfereinzahlungen	152.570,00	13.255,72	165.825,72	168.345,65	2.519,93	105.290,70	63.054,95	0,00
3	+ Einzahlungen der sozialen Sicherung	0,00	0,00	0,00	0,00	0,00	0,00	0,00	0,00
4	+ Öffentlich-rechtliche Leistungsentgelte	1.100,00	0,00	1.100,00	2.147,54	1.047,54	828,58	1.318,96	0,00
5	+ Privatrechtliche Leistungsentgelte	129.570,00	0,00	129.570,00	60.540,52	-69.029,48	132.617,45	-72.076,93	0,00
6	+ Kostenerstattungen und Kostenumlagen	11.050,00	0,00	11.050,00	9.940,27	-1.109,73	11.784,58	-1.844,31	0,00
7	+ Zinseinzahlungen und sonstige Finanzeinzahlungen	8.500,00	0,00	8.500,00	26.164,19	17.664,19	12.656,16	13.508,03	0,00
8	+ Sonstige laufende Einzahlungen	14.220,00	0,00	14.220,00	17.295,28	3.075,28	14.811,18	2.484,10	0,00
<b>9</b>	<b>Summe der laufenden Einzahlungen (Summe der Nummern 1 bis 8)</b>	<b>845.975,00</b>	<b>13.255,72</b>	<b>859.230,72</b>	<b>822.672,41</b>	<b>-36.558,31</b>	<b>911.264,64</b>	<b>-88.592,23</b>	<b>0,00</b>
10	- Personalauszahlungen	98.370,00	0,00	98.370,00	94.492,25	-3.877,75	88.772,54	5.719,71	0,00
11	- Versorgungsauszahlungen	0,00	0,00	0,00	0,00	0,00	0,00	0,00	0,00
12	- Auszahlungen für Sach- und Dienstleistungen	322.030,00	0,00	322.030,00	188.120,58	-133.909,42	205.676,43	-17.555,85	9.688,72
13	- Zuwendungen, Umlagen und sonstige Transferauszahlungen	580.350,00	0,00	580.350,00	571.751,10	-8.598,90	564.262,63	7.488,47	0,00
14	- Auszahlungen der sozialen Sicherung	0,00	0,00	0,00	0,00	0,00	0,00	0,00	0,00
15	- Zinsauszahlungen und sonstige Finanzauszahlungen	5.300,00	0,00	5.300,00	5.674,90	374,90	5.958,73	-283,83	0,00
16	- Sonstige laufende Auszahlungen	40.630,00	0,00	40.630,00	21.778,45	-18.851,55	35.720,85	-13.942,40	11.028,46
<b>17</b>	<b>Summe der laufenden Auszahlungen (Summe der Nummern 10 bis 16)</b>	<b>1.046.680,00</b>	<b>0,00</b>	<b>1.046.680,00</b>	<b>881.817,28</b>	<b>-164.862,72</b>	<b>900.391,18</b>	<b>-18.573,90</b>	<b>20.717,18</b>
<b>18</b>	<b>Jahresbez. Saldo der lfd. Ein- und Auszahlungen vor plan. Tilg. (Saldo der Nummern 9 und 17)</b>	<b>-200.705,00</b>	<b>13.255,72</b>	<b>-187.449,28</b>	<b>-59.144,87</b>	<b>128.304,41</b>	<b>10.873,46</b>	<b>-70.018,33</b>	<b>-20.717,18</b>
19	+ Einzahlungen aus Investitionszuwendungen	248.770,00	0,00	248.770,00	48.774,57	-199.995,43	148.216,98	-99.442,41	0,00
20	+ Einzahlungen aus Beiträgen und ähnlichen Entgelten	16.040,00	0,00	16.040,00	15.820,77	-219,23	15.926,29	-105,52	0,00
21	+ Einzahlungen aus Anlagevermögen	52.500,00	0,00	52.500,00	52.150,00	-350,00	660,00	51.490,00	0,00
22	+ Einzahlungen aus sonstigen Ausleihungen und Kreditgewährungen	0,00	0,00	0,00	0,00	0,00	0,00	0,00	0,00
23	+ Sonstige Investitionseinzahlungen	0,00	0,00	0,00	0,00	0,00	0,00	0,00	0,00

<b>Kontenschema Matrix</b>									
<b>Finanzrechnung Gem. (Muster 13) ab 2021</b>		Ermächtig. des Haushaltsjahres 2022	Übertr. Ermächt. aus HHVorjahren 2022	Gesamt- ermächtigung Haushaltsjahr 2022	Ergebnis des Haushaltsjahres 2022	Abweichung im Haushaltsjahr 2022	Ergebnis Haushaltsvorjah r 2021	Ergebnisveränd. ggüb. HHVorjahr 2022	Übertr. Ermächtig. in HHFolgejahre 2022
		EUR	EUR	EUR	EUR	EUR	EUR	EUR	EUR
		1	2	3	4	5	6	7	8
<b>24</b>	<b>Summe der Einzahlungen aus Investitionstätigkeit (Summe der Nummern 19 bis 23)</b>	<b>317.310,00</b>	<b>0,00</b>	<b>317.310,00</b>	<b>116.745,34</b>	<b>-200.564,66</b>	<b>164.803,27</b>	<b>-48.057,93</b>	<b>0,00</b>
25	- Auszahlungen für Anlagevermögen	204.500,00	2.641,50	207.141,50	6.263,77	-200.877,73	7.408,04	-1.144,27	0,00
26	- Auszahlungen für sonstige Ausleihungen und Kreditgewährungen	0,00	0,00	0,00	0,00	0,00	0,00	0,00	0,00
27	- Sonstige Investitionsauszahlungen	0,00	0,00	0,00	0,00	0,00	0,00	0,00	0,00
<b>28</b>	<b>Summe der Auszahlungen aus Investitionstätigkeit (Summe der Nummern 25 bis 27)</b>	<b>204.500,00</b>	<b>2.641,50</b>	<b>207.141,50</b>	<b>6.263,77</b>	<b>-200.877,73</b>	<b>7.408,04</b>	<b>-1.144,27</b>	<b>0,00</b>
<b>29</b>	<b>Saldo der Ein- und Auszahlungen aus Investitionstätigkeit (Saldo der Nummern 24 und 28)</b>	<b>112.810,00</b>	<b>-2.641,50</b>	<b>110.168,50</b>	<b>110.481,57</b>	<b>313,07</b>	<b>157.395,23</b>	<b>-46.913,66</b>	<b>0,00</b>
<b>30</b>	<b>Finanzmittelüberschuss/Finanzmittelfehbet rag (Summe der Nummern 18 und 29)</b>	<b>-87.895,00</b>	<b>10.614,22</b>	<b>-77.280,78</b>	<b>51.336,70</b>	<b>128.617,48</b>	<b>168.268,69</b>	<b>-116.931,99</b>	<b>-20.717,18</b>
31	+ Einzahlungen aus der Aufnahme von Krediten für Investitionen und Investitionsförderungsmaßnahmen	0,00	0,00	0,00	0,00	0,00	0,00	0,00	0,00
32	- Auszahlungen für planmäßige Tilgung von Krediten für Investitionen und Investitionsförderungsmaßnahmen	27.210,00	0,00	27.210,00	26.031,42	-1.178,58	27.403,50	-1.372,08	0,00
33	- Sonstige Auszahlungen zur Tilgung von Krediten für Investitionen und Investitionsförderungsmaßnahmen	0,00	0,00	0,00	0,00	0,00	68.251,18	-68.251,18	0,00
<b>34</b>	<b>Saldo der Ein- und Auszahlungen aus Krediten für Investitionen und Investitionsförderungsmaßnahmen (Nummer 31 abzüglich Nummern 32 und 33)</b>	<b>-27.210,00</b>	<b>0,00</b>	<b>-27.210,00</b>	<b>-26.031,42</b>	<b>1.178,58</b>	<b>-95.654,68</b>	<b>69.623,26</b>	<b>0,00</b>
<b>35</b>	<b>Saldo der durchlaufenden Gelder und ungeklärten Zahlungsvorgänge</b>	<b>0,00</b>	<b>0,00</b>	<b>0,00</b>	<b>29,69</b>	<b>29,69</b>	<b>-38,51</b>	<b>68,20</b>	<b>0,00</b>

Kontenschema Matrix									
Finanzrechnung Gem. (Muster 13) ab 2021		Ermächtig. des Haushaltsjahres 2022 EUR	Übertr. Ermächt. aus HHVorjahren 2022 EUR	Gesamt- ermächtigung Haushaltsjahr 2022 EUR	Ergebnis des Haushaltsjahres 2022 EUR	Abweichung im Haushaltsjahr 2022 EUR	Ergebnis Haushaltsvorjah r 2021 EUR	Ergebnisveränd. ggüb. HHVorjahr 2022 EUR	Übertr. Ermächtig. in HHFolgejahre 2022 EUR
		1	2	3	4	5	6	7	8
36	Veränderung der Forderungen u.der Verbindlichkeiten aus Krediten zur Sicherung der Zahlungsfähigkeit gegenüber dem Amt (Summe der Nummern 30, 34 und 35)	-115.105,00	10.614,22	-104.490,78	25.334,97	129.825,75	72.575,50	-47.240,53	-20.717,18
37	Jahresbezogener Saldo der laufenden Ein- und Auszahlungen (Saldo der Nummern 18 und 32)	-227.915,00	13.255,72	-214.659,28	-85.176,29	129.482,99	-16.530,04	-68.646,25	-20.717,18
	nachrichtlich:	0,00	0,00	0,00	0,00	0,00	0,00	0,00	0,00
38	Saldo der laufenden Ein- u. Auszahlungen zum 31. Dezember des Haushaltsvorjahres	0,00	0,00	0,00	0,00	0,00	0,00	0,00	0,00
39	Saldo der laufenden Ein- und Auszahlungen zum 31. Dezember des Haushaltsjahres (Summe der Nummern 37 und 38)	-227.915,00	13.255,72	-214.659,28	-85.176,29	129.482,99	-16.530,04	-68.646,25	-20.717,18
	darunter:	0,00	0,00	0,00	0,00	0,00	0,00	0,00	0,00
	Zuführung zum investiven Bereich aus einem positiven Saldo der laufenden Ein- und Auszahlungen zum 31. Dezember des Haushaltsvorjahres	0,00	0,00	0,00	0,00	0,00	0,00	0,00	0,00
	Zuführung zur Deckung eines negativen Saldos der laufenden Ein- und Auszahl. zum 31. Dezember des Haushaltsjahres aus dem investiven Bereich	0,00	0,00	0,00	0,00	0,00	0,00	0,00	0,00
	Zuführung gem. § 12 Nr. 6 GemHVO an den laufenden Bereich	0,00	0,00	0,00	0,00	0,00	0,00	0,00	0,00